

REPUBLIQUE FRANÇAISE

VILLE - VILLE DE CHAMPS SUR MARNE (1)

AGREGE AU BUDGET PRINCIPAL DE (2)

Numéro SIRET : 21770083000011

POSTE COMPTABLE : SGC DE CHELLES

M. 14

Budget primitif

voté par nature

BUDGET : 14BUDGET PRINCIPAL (3)

ANNEE 2021

(1) Indiquer la nature juridique et le nom de la collectivité ou de l'établissement (commune, CCAS, EPCI, syndicat mixte, etc).

(2) A renseigner uniquement pour les budgets annexes.

(3) Indiquer le budget concerné : budget principal ou libellé du budget annexe.

Sommaire

I - Informations générales (6)

A - Informations statistiques, fiscales et financières	4
B - Modalités de vote du budget	5

II - Présentation générale du budget

A1 - Vue d'ensemble - Sections	6
A2 - Vue d'ensemble - Section de fonctionnement - Chapitres	7
A3 - Vue d'ensemble - Section d'investissement - Chapitres	9
B1 - Balance générale du budget - Dépenses	11
B2 - Balance générale du budget - Recettes	13

III - Vote du budget

A1 - Section de fonctionnement - Détail des dépenses	15
A2 - Section de fonctionnement - Détail des recettes	18
B1 - Section d'investissement - Détail des dépenses	20
B2 - Section d'investissement - Détail des recettes	22
B3 - Opérations d'équipement - Détail des chapitres et articles	24

IV - Annexes (7)

A - Eléments du bilan

A1 - Présentation croisée par fonction (1)	25
A1.1 - Présentation croisée par fonction - Détail fonctionnement	29
A1.2 - Présentation croisée par fonction - Détail investissement	51
A2.1 - Etat de la dette - Détail des crédits de trésorerie	82
A2.2 - Etat de la dette - Répartition par nature de dette	83
A2.3 - Etat de la dette - Répartition des emprunts par structure de taux	88
A2.4 - Etat de la dette - Typologie de la répartition de l'encours	90
A2.5 - Etat de la dette - Détail des opérations de couverture	91
A2.6 - Etat de la dette - Dette pour financer l'emprunt d'un autre organisme	Sans Objet
A2.7 - Etat de la dette - Autres dettes	Sans Objet
A3 - Méthodes utilisées pour les amortissements	93
A4 - Etat des provisions	94
A5 - Etalement des provisions	Sans Objet
A6.1 - Equilibre des opérations financières - Dépenses	95
A6.2 - Equilibre des opérations financières - Recettes	96
A7.1.1 - Etats des dépenses et recettes des services d'eau et d'assainissement - Fonctionnement (2)	Sans Objet
A7.1.2 - Etats des dépenses et recettes des services d'eau et d'assainissement - Investissement (2)	Sans Objet
A7.2.1 - Etats de la répartition de la TEOM - Fonctionnement (3)	Sans Objet
A7.2.2 - Etats de la répartition de la TEOM - Investissement (3)	Sans Objet
A8 - Etat des charges transférées	Sans Objet
A9 - Détail des opérations pour le compte de tiers	Sans Objet

B - Engagements hors bilan

B1.1 - Etat des emprunts garantis par la commune ou l'établissement (4)	98
B1.2 - Calcul du ratio d'endettement relatif aux garanties d'emprunt	100
B1.3 - Etat des contrats de crédit-bail	101
B1.4 - Etat des contrats de partenariat public-privé	Sans Objet
B1.5 - Etat des autres engagements donnés	Sans Objet
B1.6 - Etat des engagements reçus	Sans Objet
B1.7 - Subventions versées dans le cadre du vote du budget (5)	102
B2.1 - Etat des autorisations de programme et des crédits de paiement afférents	Sans Objet
B2.2 - Etat des autorisations d'engagement et des crédits de paiement afférents	Sans Objet
B3 - Emploi des recettes grevées d'une affectation spéciale	Sans Objet

C - Autres éléments d'informations

C1 - Etat du personnel	105
C2 - Liste des organismes dans lesquels a été pris un engagement financier (4)	113
C3.1 - Liste des organismes de regroupement auxquels adhère la commune ou l'établissement	114
C3.2 - Liste des établissements publics créés	Sans Objet
C3.3 - Liste des services individualisés dans un budget annexe	Sans Objet
C3.4 - Liste des services assujettis à la TVA et non érigés en budget annexe	Sans Objet

D - Décision en matière de taux de contributions directes - Arrêté et signatures

D1 - Décision en matière de taux de contributions directes	115
--	-----

- (1) Cette présentation est obligatoire pour les communes de 3 500 habitants et plus (art. L. 2312-3 du CGCT), les groupements comprenant au moins une commune de 3 500 habitants et plus (art. R. 5211-14 du CGCT) et leurs établissements publics. Elle n'a cependant pas à être produite par les services et activité unique érigés en établissement public ou budget annexe. Les autres communes et établissements peuvent les présenter de manière facultative.
- (2) Cet état ne peut être produit que par les communes dont la population est inférieure à 500 habitants et qui gèrent les services de distribution de l'eau potable et d'assainissement sous forme de régie simple sans budget annexe (art. L. 2221-11 du CGCT).
- (3) Cet état est obligatoirement produit par les communes et groupements de communes de 10 000 habitants et plus ayant institué la TEOM et assurant au moins la collecte des déchets ménagers (art. L. 2313-1 du CGCT).
- (4) Ces états ne sont obligatoires que pour les communes de 3 500 habitants et plus (art. L. 2313-1 du CGCT), les groupements comprenant au moins une commune de 3 500 habitants et plus (art. L. 5211-36 du CGCT, art. L. 5711-1 du CGCT) et leurs établissements publics.
- (5) Si la commune ou l'établissement décide d'attribuer des subventions dans le cadre du budget dans les conditions décrites à l'article L. 2311-7 du CGCT.
- (6) Les associations syndicales autorisées doivent utiliser leur état particulier « *Informations générales* » annexé à l'arrêté n° NOR : INTB1237402A, relatif au cadre budgétaire et comptable applicable aux associations syndicales autorisées.
- (7) Les associations syndicales autorisées remplissent et joignent uniquement les états qui les concernent au titre de l'exercice et au titre du détail des comptes de bilan.

Préciser, pour chaque annexe, si l'état est sans objet le cas échéant.

Code INSEE 77083	VILLE DE CHAMPS SUR MARNE 14BUDGET PRINCIPAL	BP 2021
----------------------------	--	-------------------

I – INFORMATIONS GENERALES	I
INFORMATIONS STATISTIQUES, FISCALES ET FINANCIERES	A

Informations statistiques	Valeurs
Population totale (colonne h du recensement INSEE) :	25763
Nombre de résidences secondaires (article R. 2313-1 <i>in fine</i>) :	124
Nom de l'EPCI à fiscalité propre auquel la commune adhère :	
Communauté d'Agglomération Paris Vallée de la Marne	

Potentiel fiscal et financier (1)		Valeurs par hab. (population DGF)	Moyennes nationales du potentiel financier par habitants de la strate
Fiscal	Financier		
14 914 076	32 189 788	1249,45	1271,36

Informations financières – ratios (2)		Valeurs	Moyennes nationales de la strate (3) 2019 source MINEFI
1	Dépenses réelles de fonctionnement/population	1268	1275
2	Produit des impositions directes/population	586	641
3	Recettes réelles de fonctionnement/population	1345	1533
4	Dépenses d'équipement brut/population	316	394
5	Encours de dette/population	487	1032
6	DGF/population	172	200
7	Dépenses de personnel/dépenses réelles de fonctionnement (2)	68,71%	59,66%
8	Dépenses de fonct. et remb. dette en capital/recettes réelles de fonct. (2)	99,28%	89,82%
9	Dépenses d'équipement brut/recettes réelles de fonctionnement (2)	23,53%	25,70%
10	Encours de la dette/recettes réelles de fonctionnement (2)	36,20%	67,32%

Dans l'ensemble des tableaux, les cases grisées ne doivent pas être remplies.

(1) Il s'agit du potentiel fiscal et du potentiel financier définis à l'article L. 2334-4 du code général des collectivités territoriales qui figurent sur la fiche de répartition de la DGF de l'exercice N-1 établie sur la base des informations N-2 (transmise par les services préfectoraux).

(2) Les ratios 1 à 6 sont obligatoires pour les communes de 3 500 habitants et plus et leurs établissements publics administratifs ainsi que pour les EPCI dotés d'une fiscalité propre comprenant au moins une commune de 3 500 habitants et plus.

Les ratios 7 à 10 sont obligatoires pour les communes de 10 000 habitants et plus et leurs établissements publics administratifs ainsi que pour les EPCI dotés d'une fiscalité propre comprenant au moins une commune de 10 000 habitants et plus (cf. articles L. 2313-1, L. 2313-2, R. 2313-1, R. 2313-2 et R. 5211-15 du CGCT). Pour les caisses des écoles, les EPCI non dotés d'une fiscalité propre et les syndicats mixtes associant exclusivement des communes et des EPCI, il conviendra d'appliquer les ratios prévus respectivement par les articles R. 2313-7, R. 5211-15 et R. 5711-3 du CGCT.

(3) Il convient d'indiquer les moyennes de la catégorie de l'organisme en cause (commune, communauté urbaine, communauté d'agglomération, ...) et les sources d'où sont tirées les informations (statistiques de la direction générale des collectivités locales ou de la direction générale de la comptabilité publique). Il s'agit des moyennes de la dernière année connue.

I – INFORMATIONS GENERALES	I
MODALITES DE VOTE DU BUDGET	B

I – L'assemblée délibérante a voté le présent budget par nature :

- au niveau (1) du chapitre pour la section de fonctionnement,
- au niveau (1) du chapitre pour la section d'investissement.
 - sans (2) les chapitres « opérations d'équipement » de l'état III B 3.
 - sans (3) vote formel sur chacun des chapitres.

La liste des articles spécialisés sur lesquels l'ordonnateur ne peut procéder à des virements d'article à article est la suivante :

657362
6574

II – En l'absence de mention au paragraphe I ci-dessus, le budget est réputé voté par chapitre, et, en section d'investissement, sans chapitre de dépense « opération d'équipement ».

III – Les provisions sont (4) semi-budgétaires (pas d'inscriptions en recettes de la section d'investissement) .

IV – La comparaison avec le budget précédent (cf. colonne « Pour mémoire ») s'effectue par rapport à la colonne du budget (5) primitif de l'exercice précédent.

V – Le présent budget a été voté (6) avec reprise anticipée des résultats de l'exercice N-1.

(1) A compléter par « du chapitre » ou « de l'article ».

(2) Indiquer « avec » ou « sans » les chapitres opérations d'équipement.

(3) Indiquer « avec » ou « sans » vote formel.

(4) A compléter par un seul des deux choix suivants :

- semi-budgétaires (pas d'inscription en recette de la section d'investissement),
- budgétaires (délibération n° du).

(5) Indiquer « primitif de l'exercice précédent » ou « cumulé de l'exercice précédent ».

(6) A compléter par un seul des trois choix suivants :

- sans reprise des résultats de l'exercice N-1,
- avec reprise des résultats de l'exercice N-1 après le vote du compte administratif N-1,
- avec reprise anticipée des résultats de l'exercice N-1.

II – PRESENTATION GENERALE DU BUDGET	II
VUE D'ENSEMBLE	A1

FONCTIONNEMENT

		DEPENSES DE LA SECTION DE FONCTIONNEMENT	RECETTES DE LA SECTION DE FONCTIONNEMENT
V O T E	CREDITS DE FONCTIONNEMENT VOTES AU TITRE DU PRESENT BUDGET (1)	39 969 997,60	34 658 396,00

+

+

+

R E P O R T S	RESTES A REALISER (R.A.R) DE L'EXERCICE PRECEDENT (2)	0,00	0,00
	002 RESULTAT DE FONCTIONNEMENT REPORTE (2)	(si déficit) 0,00	(si excédent) 5 311 601,60

=

=

=

TOTAL DE LA SECTION DE FONCTIONNEMENT (3)	39 969 997,60	39 969 997,60
--	----------------------	----------------------

INVESTISSEMENT

		DEPENSES DE LA SECTION D'INVESTISSEMENT	RECETTES DE LA SECTION D'INVESTISSEMENT
V O T E	CREDITS D'INVESTISSEMENT (1) VOTES AU TITRE DU PRESENT BUDGET (y compris le compte 1068)	9 961 859,00	10 717 970,21

+

+

+

R E P O R T S	RESTES A REALISER (R.A.R) DE L'EXERCICE PRECEDENT (2)	2 351 712,11	1 500 000,00
	001 SOLDE D'EXECUTION DE LA SECTION D'INVESTISSEMENT REPORTE (2)	(si solde négatif) 0,00	(si solde positif) 95 600,90

=

=

=

TOTAL DE LA SECTION D'INVESTISSEMENT (3)	12 313 571,11	12 313 571,11
---	----------------------	----------------------

TOTAL

TOTAL DU BUDGET (3)	52 283 568,71	52 283 568,71
----------------------------	----------------------	----------------------

(1) Au budget primitif, les crédits votés correspondent aux crédits votés lors de cette étape budgétaire. De même, pour les décisions modificatives et le budget supplémentaire, les crédits votés correspondent aux crédits votés lors de l'étape budgétaire sans sommation avec ceux antérieurement votés lors du même exercice.

(2) A servir uniquement en cas de reprise des résultats de l'exercice précédent, soit après le vote du compte administratif, soit en cas de reprise anticipée des résultats.

Les restes à réaliser de la section de fonctionnement correspondent en dépenses, aux dépenses engagées non mandatées et non rattachées telles qu'elles ressortent de la comptabilité des engagements et en recettes, aux recettes certaines n'ayant pas donné lieu à l'émission d'un titre et non rattachées (R. 2311-11 du CGCT).

Les restes à réaliser de la section d'investissement correspondent en dépenses, aux dépenses engagées non mandatées au 31/12 de l'exercice précédent telles qu'elles ressortent de la comptabilité des engagements et aux recettes certaines n'ayant pas donné lieu à l'émission d'un titre au 31/12 de l'exercice précédent (R. 2311-11 du CGCT).

(3) Total de la section de fonctionnement = RAR + résultat reporté + crédits de fonctionnement votés.

Total de la section d'investissement = RAR + solde d'exécution reporté + crédits d'investissement votés.

Total du budget = Total de la section de fonctionnement + Total de la section d'investissement.

II - PRESENTATION GENERALE DU BUDGET	II
SECTION DE FONCTIONNEMENT – CHAPITRES	A2

DEPENSES DE FONCTIONNEMENT

Chap.	Libellé	Pour mémoire budget précédent (1)	Restes à réaliser N-1 (2)	Propositions nouvelles	VOTE (3)	TOTAL (= RAR + vote)
011	Charges à caractère général	8 626 658,50	0,00	8 320 710,10	8 320 710,10	8 320 710,10
012	Charges de personnel, frais assimilés	22 007 109,93	0,00	22 446 418,00	22 446 418,00	22 446 418,00
014	Atténuations de produits	120 000,00	0,00	90 000,00	90 000,00	90 000,00
65	Autres charges de gestion courante	1 332 273,40	0,00	1 273 758,00	1 273 758,00	1 273 758,00
656	Frais fonctionnement des groupes d'élus	0,00	0,00	0,00	0,00	0,00
Total des dépenses de gestion courante		32 086 041,83	0,00	32 130 886,10	32 130 886,10	32 130 886,10
66	Charges financières	296 632,06	0,00	258 357,50	258 357,50	258 357,50
67	Charges exceptionnelles	22 676,00	0,00	19 395,00	19 395,00	19 395,00
68	Dotations provisions semi-budgétaires (4)	60 000,00		60 000,00	60 000,00	60 000,00
022	Dépenses imprévues	333 968,00		200 000,00	200 000,00	200 000,00
Total des dépenses réelles de fonctionnement		32 799 317,89	0,00	32 668 638,60	32 668 638,60	32 668 638,60
023	Virement à la section d'investissement (5)	3 500 000,00		5 716 890,00	5 716 890,00	5 716 890,00
042	Opérat° ordre transfert entre sections (5)	1 550 842,00		1 584 469,00	1 584 469,00	1 584 469,00
043	Opérat° ordre intérieur de la section (5)	0,00		0,00	0,00	0,00
Total des dépenses d'ordre de fonctionnement		5 050 842,00		7 301 359,00	7 301 359,00	7 301 359,00
TOTAL		37 850 159,89	0,00	39 969 997,60	39 969 997,60	39 969 997,60

+

D 002 RESULTAT REPORTE OU ANTICIPE (2)	0,00
---	-------------

=

TOTAL DES DEPENSES DE FONCTIONNEMENT CUMULEES	39 969 997,60
--	----------------------

RECETTES DE FONCTIONNEMENT

Chap.	Libellé	Pour mémoire budget précédent (1)	Restes à réaliser N-1 (2)	Propositions nouvelles	VOTE (3)	TOTAL (= RAR + vote)
013	Atténuations de charges	315 500,00	0,00	251 500,00	251 500,00	251 500,00
70	Produits services, domaine et ventes div	2 857 231,07	0,00	2 498 681,00	2 498 681,00	2 498 681,00
73	Impôts et taxes	23 901 337,00	0,00	24 892 582,00	24 892 582,00	24 892 582,00
74	Dotations et participations	7 070 782,89	0,00	6 739 190,00	6 739 190,00	6 739 190,00
75	Autres produits de gestion courante	179 540,00	0,00	152 433,00	152 433,00	152 433,00
Total des recettes de gestion courante		34 324 390,96	0,00	34 534 386,00	34 534 386,00	34 534 386,00
76	Produits financiers	0,00	0,00	0,00	0,00	0,00
77	Produits exceptionnels	17 500,00	0,00	76 500,00	76 500,00	76 500,00
78	Reprises provisions semi-budgétaires (4)	30 000,00		30 000,00	30 000,00	30 000,00
Total des recettes réelles de fonctionnement		34 371 890,96	0,00	34 640 886,00	34 640 886,00	34 640 886,00
042	Opérat° ordre transfert entre sections (5)	10 800,00		17 510,00	17 510,00	17 510,00
043	Opérat° ordre intérieur de la section (5)	0,00		0,00	0,00	0,00
Total des recettes d'ordre de fonctionnement		10 800,00		17 510,00	17 510,00	17 510,00
TOTAL		34 382 690,96	0,00	34 658 396,00	34 658 396,00	34 658 396,00

+

R 002 RESULTAT REPORTE OU ANTICIPE (2)	5 311 601,60
---	---------------------

=

TOTAL DES RECETTES DE FONCTIONNEMENT CUMULEES	39 969 997,60
--	----------------------

Pour information :

AUTOFINANCEMENT PREVISIONNEL DÉGAGÉ AU PROFIT DE LA SECTION D'INVESTISSEMENT (6)	7 283 849,00
---	---------------------

Il s'agit, pour un budget voté en équilibre, des ressources propres correspondant à l'excédent des recettes réelles de fonctionnement sur les dépenses réelles de fonctionnement. Il sert à financer le remboursement du capital de la dette et les nouveaux investissements de la commune ou de l'établissement.

(1) Cf. Modalités de vote I-B.

(2) Inscrire en cas de reprise des résultats de l'exercice précédent (après vote du compte administratif) ou si reprise anticipée des résultats.

(3) Le vote de l'organe délibérant porte uniquement sur les propositions nouvelles.

VILLE DE CHAMPS SUR MARNE - 14BUDGET PRINCIPAL - BP - 2021

(4) Si la commune ou l'établissement applique le régime des provisions semi-budgétaires.

(5) $DF\ 023 = RI\ 021$; $DI\ 040 = RF\ 042$; $RI\ 040 = DF\ 042$; $DI\ 041 = RI\ 041$; $DF\ 043 = RF\ 043$.

(6) Solde de l'opération $DF\ 023 + DF\ 042 - RF\ 042$ ou solde de l'opération $RI\ 021 + RI\ 040 - DI\ 040$.

II – PRESENTATION GENERALE DU BUDGET	II
SECTION D'INVESTISSEMENT – CHAPITRES	A3

DEPENSES D'INVESTISSEMENT

Chap.	Libellé	Pour mémoire budget précédent (1)	Restes à réaliser N-1 (2)	Propositions nouvelles	VOTE (3)	TOTAL (= RAR + vote)
010	Stocks (5)	0,00	0,00	0,00	0,00	0,00
20	Immobilisations incorporelles (sauf 204)	61 281,36	14 201,86	128 749,00	128 749,00	142 950,86
204	Subventions d'équipement versées	0,00	0,00	0,00	0,00	0,00
21	Immobilisations corporelles	4 429 041,07	1 505 801,94	5 574 975,00	5 574 975,00	7 080 776,94
22	Immobilisations reçues en affectation (6)	0,00	0,00	0,00	0,00	0,00
23	Immobilisations en cours	1 389 000,00	831 708,31	2 447 000,00	2 447 000,00	3 278 708,31
	Total des opérations d'équipement	0,00	0,00	0,00	0,00	0,00
	Total des dépenses d'équipement	5 879 322,43	2 351 712,11	8 150 724,00	8 150 724,00	10 502 436,11
10	Dotations, fonds divers et réserves	0,00	0,00	0,00	0,00	0,00
13	Subventions d'investissement	0,00	0,00	0,00	0,00	0,00
16	Emprunts et dettes assimilées	1 721 219,57	0,00	1 723 625,00	1 723 625,00	1 723 625,00
18	Compte de liaison : affectat° (BA,régie) (7)	0,00	0,00	0,00	0,00	0,00
26	Participat° et créances rattachées	0,00	0,00	0,00	0,00	0,00
27	Autres immobilisations financières	0,00	0,00	0,00	0,00	0,00
020	Dépenses imprévues	0,00		70 000,00	70 000,00	70 000,00
	Total des dépenses financières	1 721 219,57	0,00	1 793 625,00	1 793 625,00	1 793 625,00
45...	Total des opé. pour compte de tiers (8)	0,00	0,00	0,00	0,00	0,00
	Total des dépenses réelles d'investissement	7 600 542,00	2 351 712,11	9 944 349,00	9 944 349,00	12 296 061,11
040	Opérat° ordre transfert entre sections (4)	10 800,00		17 510,00	17 510,00	17 510,00
041	Opérations patrimoniales (4)	0,00		0,00	0,00	0,00
	Total des dépenses d'ordre d'investissement	10 800,00		17 510,00	17 510,00	17 510,00
	TOTAL	7 611 342,00	2 351 712,11	9 961 859,00	9 961 859,00	12 313 571,11

+

D 001 SOLDE D'EXECUTION NEGATIF REPORTE OU ANTICIPE (2)	0,00
--	-------------

=

TOTAL DES DEPENSES D'INVESTISSEMENT CUMULEES	12 313 571,11
---	----------------------

RECETTES D'INVESTISSEMENT

Chap.	Libellé	Pour mémoire budget précédent (1)	Restes à réaliser N-1 (2)	Propositions nouvelles	VOTE (3)	TOTAL (= RAR + vote)
010	Stocks (5)	0,00	0,00	0,00	0,00	0,00
13	Subventions d'investissement (hors 138)	30 000,00	0,00	288 000,00	288 000,00	288 000,00
16	Emprunts et dettes assimilées (hors165)	1 500 000,00	1 500 000,00	1 500 000,00	1 500 000,00	3 000 000,00
20	Immobilisations incorporelles (sauf 204)	0,00	0,00	0,00	0,00	0,00
204	Subventions d'équipement versées	0,00	0,00	0,00	0,00	0,00
21	Immobilisations corporelles	0,00	0,00	0,00	0,00	0,00
22	Immobilisations reçues en affectation (6)	0,00	0,00	0,00	0,00	0,00
23	Immobilisations en cours	0,00	0,00	0,00	0,00	0,00
	Total des recettes d'équipement	1 530 000,00	1 500 000,00	1 788 000,00	1 788 000,00	3 288 000,00
10	Dotations, fonds divers et réserves (hors 1068)	1 030 000,00	0,00	872 000,00	872 000,00	872 000,00
1068	Excédents de fonctionnement capitalisés (9)	826 915,16	0,00	756 111,21	756 111,21	756 111,21
138	Autres subvent° invest. non transf.	0,00	0,00	0,00	0,00	0,00
165	Dépôts et cautionnements reçus	500,00	0,00	500,00	500,00	500,00
18	Compte de liaison : affectat° (BA,régie) (7)	0,00	0,00	0,00	0,00	0,00
26	Participat° et créances rattachées	0,00	0,00	0,00	0,00	0,00
27	Autres immobilisations financières	0,00	0,00	0,00	0,00	0,00
024	Produits des cessions d'immobilisations	0,00	0,00	0,00	0,00	0,00
	Total des recettes financières	1 857 415,16	0,00	1 628 611,21	1 628 611,21	1 628 611,21
45...	Total des opé. pour le compte de tiers (8)	0,00	0,00	0,00	0,00	0,00
	Total des recettes réelles d'investissement	3 387 415,16	1 500 000,00	3 416 611,21	3 416 611,21	4 916 611,21
021	Virement de la sect° de fonctionnement (4)	3 500 000,00		5 716 890,00	5 716 890,00	5 716 890,00
040	Opérat° ordre transfert entre sections (4)	1 550 842,00		1 584 469,00	1 584 469,00	1 584 469,00
041	Opérations patrimoniales (4)	0,00		0,00	0,00	0,00
	Total des recettes d'ordre d'investissement	5 050 842,00		7 301 359,00	7 301 359,00	7 301 359,00

VILLE DE CHAMPS SUR MARNE - 14BUDGET PRINCIPAL - BP - 2021

Chap.	Libellé	Pour mémoire budget précédent (1)	Restes à réaliser N-1 (2)	Propositions nouvelles	VOTE (3)	TOTAL (= RAR + vote)
TOTAL		8 438 257,16	1 500 000,00	10 717 970,21	10 717 970,21	12 217 970,21

+

R 001 SOLDE D'EXECUTION POSITIF REPORTE OU ANTICIPE (2)	95 600,90
--	------------------

=

TOTAL DES RECETTES D'INVESTISSEMENT CUMULEES	12 313 571,11
---	----------------------

Pour information :

Il s'agit, pour un budget voté en équilibre, des ressources propres correspondant à l'excédent des recettes réelles de fonctionnement sur les dépenses réelles de fonctionnement. Il sert à financer le remboursement du capital de la dette et les nouveaux investissements de la commune ou de l'établissement.

AUTOFINANCEMENT PREVISIONNEL DÉGAGÉ PAR LA SECTION DE FONCTIONNEMENT (10)	7 283 849,00
--	---------------------

(1) Cf. Modalités de vote I-B.

(2) Inscrire en cas de reprise des résultats de l'exercice précédent (après vote du compte administratif) ou si reprise anticipée des résultats.

(3) Le vote de l'organe délibérant porte uniquement sur les propositions nouvelles.

(4) *DF 023 = RI 021 ; DI 040 = RF 042 ; RI 040 = DF 042 ; DI 041 = RI 041 ; DF 043 = RF 043.*

(5) A servir uniquement dans le cadre d'un suivi des stocks selon la méthode de l'inventaire permanent simplifié autorisée pour les seules opérations d'aménagements (lotissement, ZAC...) par ailleurs retracées dans le cadre de budgets annexes.

(6) En dépenses, le chapitre 22 retrace les travaux d'investissement réalisés sur les biens reçus en affectation. En recette, il retrace, le cas échéant, l'annulation de tels travaux effectués sur un exercice antérieur.

(7) A servir uniquement lorsque la commune ou l'établissement effectue une dotation initiale en espèces au profit d'un service public non personnalisé qu'elle ou qu'il crée.

(8) Seul le total des opérations pour compte de tiers figure sur cet état (voir le détail Annexe IV A9).

(9) Le compte 1068 n'est pas un chapitre mais un article du chapitre 10.

(10) Solde de l'opération *DF 023 + DF 042 – RF 042* ou solde de l'opération *RI 021+ RI 040 – DI 040*.

II – PRESENTATION GENERALE DU BUDGET	II
BALANCE GENERALE DU BUDGET	B1

1 – DEPENSES (du présent budget + restes à réaliser)

	FONCTIONNEMENT	Opérations réelles (1)	Opérations d'ordre (2)	TOTAL
011	Charges à caractère général	8 320 710,10		8 320 710,10
012	Charges de personnel, frais assimilés	22 446 418,00		22 446 418,00
014	Atténuations de produits	90 000,00		90 000,00
60	<i>Achats et variation des stocks (3)</i>		0,00	0,00
65	Autres charges de gestion courante	1 273 758,00		1 273 758,00
656	Frais fonctionnement des groupes d'élus (4)	0,00		0,00
66	Charges financières	258 357,50	0,00	258 357,50
67	Charges exceptionnelles	19 395,00	0,00	19 395,00
68	Dot. aux amortissements et provisions	60 000,00	1 584 469,00	1 644 469,00
71	<i>Production stockée (ou déstockage) (3)</i>		0,00	0,00
022	Dépenses imprévues	200 000,00		200 000,00
023	<i>Virement à la section d'investissement</i>		5 716 890,00	5 716 890,00
Dépenses de fonctionnement – Total		32 668 638,60	7 301 359,00	39 969 997,60

+

D 002 RESULTAT REPORTE OU ANTICIPE	0,00
---	-------------

=

TOTAL DES DEPENSES DE FONCTIONNEMENT CUMULEES	39 969 997,60
--	----------------------

	INVESTISSEMENT	Opérations réelles (1)	Opérations d'ordre (2)	TOTAL
10	Dotations, fonds divers et réserves	0,00	0,00	0,00
13	Subventions d'investissement	0,00	17 510,00	17 510,00
15	<i>Provisions pour risques et charges (5)</i>		0,00	0,00
16	Emprunts et dettes assimilées (sauf 1688 non budgétaire)	1 723 625,00	0,00	1 723 625,00
18	Compte de liaison : affectat° (BA,régie)	(8) 0,00		0,00
	Total des opérations d'équipement	0,00		0,00
198	<i>Neutral. amort. subv. équip. versées</i>		0,00	0,00
20	Immobilisations incorporelles(sauf 204) (6)	142 950,86	0,00	142 950,86
204	Subventions d'équipement versées	0,00	0,00	0,00
21	Immobilisations corporelles (6)	7 080 776,94	0,00	7 080 776,94
22	Immobilisations reçues en affectation (6)	(9) 0,00	0,00	0,00
23	Immobilisations en cours (6)	3 278 708,31	0,00	3 278 708,31
26	Participations et créances rattachées	0,00	0,00	0,00
27	Autres immobilisations financières	0,00	0,00	0,00
28	<i>Amortissement des immobilisations (reprises)</i>		0,00	0,00
29	<i>Prov. pour dépréciat° immobilisations (5)</i>		0,00	0,00
39	<i>Prov. dépréciat° des stocks et en-cours (5)</i>		0,00	0,00
45...	Total des opérations pour compte de tiers (7)	0,00	0,00	0,00
481	<i>Charges à rép. sur plusieurs exercices</i>		0,00	0,00
49	<i>Prov. dépréc. comptes de tiers (5)</i>		0,00	0,00
59	<i>Prov. dépréc. comptes financiers (5)</i>		0,00	0,00
3...	Stocks	0,00	0,00	0,00
020	Dépenses imprévues	70 000,00		70 000,00
Dépenses d'investissement – Total		12 296 061,11	17 510,00	12 313 571,11

+

D 001 SOLDE D'EXECUTION NEGATIF REPORTE OU ANTICIPE	0,00
--	-------------

=

TOTAL DES DEPENSES D'INVESTISSEMENT CUMULEES	12 313 571,11
---	----------------------

- (1) Y compris les opérations relatives au rattachement des charges et des produits et les opérations d'ordre semi-budgétaires.
- (2) Voir liste des opérations d'ordre.
- (3) Permet de retracer des opérations particulières telles que les opérations de stocks liées à la tenue d'un inventaire permanent simplifié.
- (4) Communes, communautés d'agglomération et communautés urbaines de plus de 100 000 habitants.
- (5) Si la commune ou l'établissement applique le régime des provisions budgétaires.
- (6) Hors chapitres « opérations d'équipement ».
- (7) Seul le total des opérations pour compte de tiers figure sur cet état (voir le détail Annexe IV A9).
- (8) A servir uniquement lorsque la commune ou l'établissement effectue une dotation initiale en espèces au profit d'un service public non personnalisé qu'elle ou qu'il crée.
- (9) En dépenses, le chapitre 22 retrace les travaux d'investissement réalisés sur les biens reçus en affectation. En recette, il retrace, le cas échéant, l'annulation de tels travaux effectués sur un exercice antérieur.

II – PRESENTATION GENERALE DU BUDGET	II
BALANCE GENERALE DU BUDGET	B2

2 – RECETTES (du présent budget + restes à réaliser)

	FONCTIONNEMENT	Opérations réelles (1)	Opérations d'ordre (2)	TOTAL
013	Atténuations de charges	251 500,00		251 500,00
60	<i>Achats et variation des stocks (3)</i>		0,00	0,00
70	Produits services, domaine et ventes div	2 498 681,00		2 498 681,00
71	<i>Production stockée (ou déstockage)</i>		0,00	0,00
72	<i>Production immobilisée</i>		0,00	0,00
73	Impôts et taxes	24 892 582,00		24 892 582,00
74	Dotations et participations	6 739 190,00		6 739 190,00
75	Autres produits de gestion courante	152 433,00	0,00	152 433,00
76	Produits financiers	0,00	0,00	0,00
77	Produits exceptionnels	76 500,00	17 510,00	94 010,00
78	Reprise sur amortissements et provisions	30 000,00	0,00	30 000,00
79	<i>Transferts de charges</i>		0,00	0,00
Recettes de fonctionnement – Total		34 640 886,00	17 510,00	34 658 396,00

+

R 002 RESULTAT REPORTE OU ANTICIPE	5 311 601,60
---	---------------------

=

TOTAL DES RECETTES DE FONCTIONNEMENT CUMULEES	39 969 997,60
--	----------------------

	INVESTISSEMENT	Opérations réelles (1)	Opérations d'ordre (2)	TOTAL
10	Dotations, fonds divers et réserves (sauf 1068)	872 000,00	0,00	872 000,00
13	Subventions d'investissement	288 000,00	0,00	288 000,00
15	<i>Provisions pour risques et charges (4)</i>		0,00	0,00
16	Emprunts et dettes assimilées (sauf 1688 non budgétaires)	3 000 500,00	0,00	3 000 500,00
18	Compte de liaison : affectat° (BA,régie)	(6) 0,00		0,00
20	Immobilisations incorporelles (sauf 204)	0,00	0,00	0,00
204	Subventions d'équipement versées	0,00	0,00	0,00
21	Immobilisations corporelles	0,00	0,00	0,00
22	Immobilisations reçues en affectation	(7) 0,00	0,00	0,00
23	Immobilisations en cours	0,00	0,00	0,00
26	Participations et créances rattachées	0,00	0,00	0,00
27	Autres immobilisations financières	0,00	0,00	0,00
28	<i>Amortissement des immobilisations</i>		1 584 469,00	1 584 469,00
29	<i>Prov. pour dépréciat° immobilisations (4)</i>		0,00	0,00
39	<i>Prov. dépréciat° des stocks et en-cours (4)</i>		0,00	0,00
45...	Opérations pour compte de tiers (5)	0,00	0,00	0,00
481	<i>Charges à rép. sur plusieurs exercices</i>		0,00	0,00
49	<i>Prov. dépréc. comptes de tiers (4)</i>		0,00	0,00
59	<i>Prov. dépréc. comptes financiers (4)</i>		0,00	0,00
3...	Stocks	0,00	0,00	0,00
021	<i>Virement de la sect° de fonctionnement</i>		5 716 890,00	5 716 890,00
024	Produits des cessions d'immobilisations	0,00		0,00
Recettes d'investissement – Total		4 160 500,00	7 301 359,00	11 461 859,00

+

R 001 SOLDE D'EXECUTION POSITIF REPORTE OU ANTICIPE	95 600,90
--	------------------

+

AFFECTATION AU COMPTE 1068	756 111,21
-----------------------------------	-------------------

=

TOTAL DES RECETTES D'INVESTISSEMENT CUMULEES	12 313 571,11
---	----------------------

- (1) Y compris les opérations relatives au rattachement des charges et des produits et les opérations d'ordre semi-budgétaires.
- (2) Voir liste des opérations d'ordre.
- (3) Permet de retracer des opérations particulières telles que les opérations de stocks liées à la tenue d'un inventaire permanent simplifié.
- (4) Si la commune ou l'établissement applique le régime des provisions budgétaires.
- (5) Seul le total des opérations pour compte de tiers figure sur cet état (voir le détail Annexe IV A9).
- (6) A servir uniquement lorsque la commune ou l'établissement effectue une dotation initiale en espèces au profit d'un service public non personnalisé qu'elle ou qu'il crée.
- (7) En dépenses, le chapitre 22 retrace les travaux d'investissement réalisés sur les biens reçus en affectation. En recette, il retrace, le cas échéant, l'annulation de tels travaux effectués sur un exercice antérieur.

III – VOTE DU BUDGET				III
SECTION DE FONCTIONNEMENT – DETAIL DES DEPENSES				A1
Chap / art (1)	Libellé (1)	Pour mémoire budget précédent (2)	Propositions nouvelles (3)	Vote (4)
011	Charges à caractère général	8 626 658,50	8 320 710,10	8 320 710,10
6042	Achats prestat ^o services (hors terrains)	1 651 748,00	1 526 060,00	1 526 060,00
60611	Eau et assainissement	136 910,00	160 460,00	160 460,00
60612	Energie - Electricité	1 127 500,00	968 900,00	968 900,00
60622	Carburants	100 000,00	100 000,00	100 000,00
60623	Alimentation	51 910,00	46 710,00	46 710,00
60624	Produits de traitement	50,00	250,00	250,00
60628	Autres fournitures non stockées	28 920,00	29 590,00	29 590,00
60631	Fournitures d'entretien	74 900,00	113 900,00	113 900,00
60632	Fournitures de petit équipement	69 210,00	96 330,00	96 330,00
60633	Fournitures de voirie	15 000,00	8 000,00	8 000,00
60636	Vêtements de travail	57 460,00	71 610,00	71 610,00
6064	Fournitures administratives	12 500,00	12 000,00	12 000,00
6065	Livres, disques, ... (médiathèque)	6 210,00	3 470,00	3 470,00
6067	Fournitures scolaires	104 683,00	100 962,00	100 962,00
6068	Autres matières et fournitures	443 880,00	466 510,00	466 510,00
6122	Crédit-bail mobilier	57 180,00	38 119,00	38 119,00
6132	Locations immobilières	200,00	200,00	200,00
6135	Locations mobilières	622 230,00	605 080,00	605 080,00
614	Charges locatives et de copropriété	30 000,00	30 000,00	30 000,00
61521	Entretien terrains	350 000,00	300 000,00	300 000,00
615221	Entretien, réparations bâtiments publics	944 673,00	765 506,00	765 506,00
615231	Entretien, réparations voiries	559 333,79	579 042,00	579 042,00
61551	Entretien matériel roulant	30 000,00	30 500,00	30 500,00
61558	Entretien autres biens mobiliers	83 700,00	84 600,00	84 600,00
6156	Maintenance	613 003,04	552 909,00	552 909,00
6161	Multirisques	82 500,00	83 500,00	83 500,00
6168	Autres primes d'assurance	20 500,00	22 000,00	22 000,00
617	Etudes et recherches	45 000,00	63 000,00	63 000,00
6182	Documentation générale et technique	36 800,00	36 500,00	36 500,00
6184	Versements à des organismes de formation	72 500,00	111 836,00	111 836,00
6185	Frais de colloques et de séminaires	1 500,00	1 500,00	1 500,00
6188	Autres frais divers	123 440,00	64 116,10	64 116,10
6225	Indemnités aux comptable et régisseurs	4 191,31	4 311,00	4 311,00
6226	Honoraires	35 950,00	33 100,00	33 100,00
6227	Frais d'actes et de contentieux	12 000,00	25 000,00	25 000,00
6228	Divers	20 875,00	21 775,00	21 775,00
6231	Annonces et insertions	50 005,20	51 000,00	51 000,00
6232	Fêtes et cérémonies	93 035,78	96 280,00	96 280,00
6236	Catalogues et imprimés	1 000,00	1 000,00	1 000,00
6237	Publications	55 000,00	55 000,00	55 000,00
6238	Divers	57 415,00	54 040,00	54 040,00
6247	Transports collectifs	175 944,00	155 960,00	155 960,00
6248	Divers	8 220,00	7 580,00	7 580,00
6251	Voyages et déplacements	4 550,00	30 806,00	30 806,00
6257	Réceptions	9 600,00	8 300,00	8 300,00
6261	Frais d'affranchissement	55 100,00	55 100,00	55 100,00
6262	Frais de télécommunications	89 004,00	99 660,00	99 660,00
627	Services bancaires et assimilés	15 000,00	10 000,00	10 000,00
6281	Concours divers (cotisations)	9 670,00	33 220,00	33 220,00
6282	Frais de gardiennage (églises, forêts, .	11 619,22	11 770,00	11 770,00
6283	Frais de nettoyage des locaux	219 270,00	221 443,00	221 443,00
62876	Remb. frais à un GFP de rattachement	0,00	60 000,00	60 000,00
62878	Remb. frais à d'autres organismes	280,00	0,00	0,00
6288	Autres services extérieurs	83 200,06	148 407,00	148 407,00
63512	Taxes foncières	24 000,00	26 000,00	26 000,00
63513	Autres impôts locaux	28 000,00	28 000,00	28 000,00
6353	Impôts indirects	1 000,00	1 000,00	1 000,00
6355	Taxes et impôts sur les véhicules	500,00	0,00	0,00
637	Autres impôts, taxes (autres organismes)	8 788,10	8 798,00	8 798,00
012	Charges de personnel, frais assimilés	22 007 109,93	22 446 418,00	22 446 418,00
6218	Autre personnel extérieur	86 993,36	87 112,00	87 112,00
6331	Versement mobilité	252 621,46	257 891,00	257 891,00
6332	Cotisations versées au F.N.A.L.	62 841,02	64 147,00	64 147,00
6336	Cotisations CNFPT et CDGFPT	203 124,10	206 829,00	206 829,00
64111	Rémunération principale titulaires	9 190 140,37	9 621 675,00	9 621 675,00
64112	NBI, SFT, indemnité résidence	471 464,85	490 124,00	490 124,00
64118	Autres indemnités titulaires	2 177 336,38	2 211 038,00	2 211 038,00
64131	Rémunérations non tit.	2 775 736,03	2 693 505,00	2 693 505,00

VILLE DE CHAMPS SUR MARNE - 14BUDGET PRINCIPAL - BP - 2021

Chap / art (1)	Libellé (1)	Pour mémoire budget précédent (2)	Propositions nouvelles (3)	Vote (4)
64136	Indemnités préavis, licenciement non tit	20 000,00	20 000,00	20 000,00
64138	Autres indemnités non tit.	601 620,32	538 813,00	538 813,00
6417	Rémunérations des apprentis	46 728,40	63 968,00	63 968,00
6451	Cotisations à l'U.R.S.S.A.F.	2 460 870,96	2 457 761,00	2 457 761,00
6453	Cotisations aux caisses de retraites	3 103 276,56	3 234 024,00	3 234 024,00
6454	Cotisations aux A.S.S.E.D.I.C.	130 835,30	125 293,00	125 293,00
6455	Cotisations pour assurance du personnel	318 000,00	271 823,00	271 823,00
6458	Cotis. aux autres organismes sociaux	4 026,78	4 100,00	4 100,00
64731	Allocations chômage versées directement	12 644,04	10 000,00	10 000,00
6475	Médecine du travail, pharmacie	74 300,00	80 815,00	80 815,00
6488	Autres charges	14 550,00	7 500,00	7 500,00
014	Atténuations de produits	120 000,00	90 000,00	90 000,00
739222	Fonds solidar. com. région Ile-de-France	60 000,00	0,00	0,00
739223	Fonds péréquation ress. com. et intercom	60 000,00	90 000,00	90 000,00
65	Autres charges de gestion courante	1 332 273,40	1 273 758,00	1 273 758,00
6512	Droits d'utilisat° informatique nuage	0,00	21 561,00	21 561,00
6518	Autres	0,00	25 402,00	25 402,00
6531	Indemnités	324 005,88	270 202,00	270 202,00
6532	Frais de mission	0,00	0,00	0,00
6533	Cotisations de retraite	19 681,91	15 280,00	15 280,00
6535	Formation	3 000,00	5 400,00	5 400,00
6541	Créances admises en non-valeur	30 260,36	30 000,00	30 000,00
6542	Créances éteintes	15 000,00	15 000,00	15 000,00
65548	Autres contributions	49 130,25	50 000,00	50 000,00
6558	Autres contributions obligatoires	13 600,00	10 500,00	10 500,00
657341	Subv. fonct. Communes du GFP	14 500,00	16 500,00	16 500,00
657362	Subv. fonct. CCAS	126 000,00	126 000,00	126 000,00
6574	Subv. fonct. Associat°, personnes privée	737 095,00	687 913,00	687 913,00
65888	Autres	0,00	0,00	0,00
656	Frais fonctionnement des groupes d'élus	0,00	0,00	0,00
TOTAL = DEPENSES DE GESTION DES SERVICES (a) = (011 + 012 + 014 + 65 + 656)		32 086 041,83	32 130 886,10	32 130 886,10
66	Charges financières (b)	296 632,06	258 357,50	258 357,50
66111	Intérêts réglés à l'échéance	318 465,85	280 000,00	280 000,00
66112	Intérêts - Rattachement des ICNE	-23 833,79	-23 642,50	-23 642,50
6688	Autres	2 000,00	2 000,00	2 000,00
67	Charges exceptionnelles (c)	22 676,00	19 395,00	19 395,00
6714	Bourses et prix	17 626,00	14 345,00	14 345,00
6718	Autres charges exceptionnelles gestion	2 000,00	2 000,00	2 000,00
673	Titres annulés (sur exercices antérieurs)	3 050,00	3 050,00	3 050,00
68	Dotations provisions semi-budgétaires (d) (6)	60 000,00	60 000,00	60 000,00
6815	Dot. prov. pour risques fonct. courant	30 000,00	30 000,00	30 000,00
6817	Dot. prov. dépréc. actifs circulants	30 000,00	30 000,00	30 000,00
022	Dépenses imprévues (e)	333 968,00	200 000,00	200 000,00
TOTAL DES DEPENSES REELLES = a + b + c + d + e		32 799 317,89	32 668 638,60	32 668 638,60
023	Virement à la section d'investissement	3 500 000,00	5 716 890,00	5 716 890,00
042	Opérat° ordre transfert entre sections (7) (8) (9)	1 550 842,00	1 584 469,00	1 584 469,00
675	Valeurs comptables immobilisations cédée	0,00	0,00	0,00
6761	Différences sur réalisations (positives)	0,00	0,00	0,00
6811	Dot. amort. et prov. Immos incorporelles	1 550 842,00	1 584 469,00	1 584 469,00
TOTAL DES PRELEVEMENTS AU PROFIT DE LA SECTION D'INVESTISSEMENT		5 050 842,00	7 301 359,00	7 301 359,00
043	Opérat° ordre intérieur de la section (10)	0,00	0,00	0,00
TOTAL DES DEPENSES D'ORDRE		5 050 842,00	7 301 359,00	7 301 359,00
TOTAL DES DEPENSES DE FONCTIONNEMENT DE L'EXERCICE (= Total des opérations réelles et d'ordre)		37 850 159,89	39 969 997,60	39 969 997,60

+

RESTES A REALISER N-1 (11)	0,00
-----------------------------------	-------------

+

D 002 RESULTAT REPORTE OU ANTICIPE (11)	0,00
--	-------------

=

TOTAL DES DEPENSES DE FONCTIONNEMENT CUMULEES	39 969 997,60
--	----------------------

Détail du calcul des ICNE au compte 66112 (5)

Montant des ICNE de l'exercice	126 080,30
Montant des ICNE de l'exercice N-1	149 722,80
= Différence ICNE N – ICNE N-1	-23 642,50

- (1) Détailler les chapitres budgétaires par article conformément au plan de comptes appliqué par la commune ou l'établissement.
- (2) Cf. Modalités de vote I-B.
- (3) Hors restes à réaliser.
- (4) Le vote de l'organe délibérant porte uniquement sur les propositions nouvelles.
- (5) Si le mandatement des ICNE de l'exercice est inférieur au montant de l'exercice N-1, le montant du compte 66112 sera négatif.
- (6) Si la commune ou l'établissement applique le régime des provisions semi-budgétaires.
- (7) Cf. définitions du chapitre des opérations d'ordre, *DF 042 = RI 040*.
- (8) Aucune prévision budgétaire ne doit figurer aux articles 675 et 676 (cf. chapitre 024 « produit des cessions d'immobilisation »).
- (9) Le compte 6815 peut figurer dans le détail du chapitre 042 si la commune ou l'établissement applique le régime des provisions budgétaires.
- (10) Chapitre destiné à retracer les opérations particulières telles que les opérations de stocks ou liées à la tenue d'un inventaire permanent simplifié.
- (11) Inscrive en cas de reprise des résultats de l'exercice précédent (après vote du compte administratif ou si reprise anticipée des résultats).

III – VOTE DU BUDGET				III
SECTION DE FONCTIONNEMENT – DETAIL DES RECETTES				A2
Chap / art(1)	Libellé (1)	Pour mémoire budget précédent (2)	Propositions nouvelles (3)	Vote (4)
013	Atténuations de charges	315 500,00	251 500,00	251 500,00
6419	Remboursements rémunérations personnel	311 500,00	251 500,00	251 500,00
6479	Rembours sur autres charges sociales	4 000,00	0,00	0,00
70	Produits services, domaine et ventes div	2 857 231,07	2 498 681,00	2 498 681,00
70311	Concessions cimetières (produit net)	22 550,00	14 350,00	14 350,00
70323	Redev. occupat° domaine public communal	125 150,00	97 000,00	97 000,00
7062	Redevances services à caractère culturel	33 500,00	30 500,00	30 500,00
70631	Redevances services à caractère sportif	33 000,00	25 000,00	25 000,00
7066	Redevances services à caractère social	1 494 331,07	1 290 831,00	1 290 831,00
7067	Redev. services périscolaires et enseign	1 130 000,00	965 000,00	965 000,00
7083	Locations diverses (autres qu'immeubles)	700,00	0,00	0,00
70876	Remb. frais par le GFP de rattachement	18 000,00	76 000,00	76 000,00
73	Impôts et taxes	23 901 337,00	24 892 582,00	24 892 582,00
73111	Impôts directs locaux	14 261 453,00	15 106 230,00	15 106 230,00
7318	Autres impôts locaux ou assimilés	0,00	0,00	0,00
73211	Attribution de compensation	7 089 589,00	7 089 589,00	7 089 589,00
73222	Fonds solidar. com. région Ile-de-France	977 000,00	1 100 000,00	1 100 000,00
73223	Fonds péréquation ress. com. et intercom	256 295,00	196 763,00	196 763,00
7336	Droits de place	15 000,00	10 000,00	10 000,00
7351	Taxe consommation finale d'électricité	380 000,00	380 000,00	380 000,00
7368	Taxes locales sur la publicité extérieur	22 000,00	10 000,00	10 000,00
7381	Taxes additionnelles droits de mutation	900 000,00	1 000 000,00	1 000 000,00
74	Dotations et participations	7 070 782,89	6 739 190,00	6 739 190,00
7411	Dotation forfaitaire	3 369 259,00	3 352 000,00	3 352 000,00
74123	Dotation de solidarité urbaine	1 105 746,00	1 050 000,00	1 050 000,00
74127	Dotation nationale de péréquation	6 382,00	5 000,00	5 000,00
744	FCTVA	21 000,00	32 000,00	32 000,00
745	Dotation spéciale instituteurs	2 000,00	2 000,00	2 000,00
74718	Autres participations Etat	45 265,60	36 840,00	36 840,00
7473	Participat° Départements	218 581,32	251 050,00	251 050,00
74741	Participat° Communes du GFP	50 968,85	40 500,00	40 500,00
74748	Participat° Autres communes	19 700,00	19 400,00	19 400,00
74751	Participat° GFP de rattachement	0,00	18 000,00	18 000,00
7478	Participat° Autres organismes	1 843 713,12	1 762 785,00	1 762 785,00
74832	Attribution du fonds départemental TP	0,00	0,00	0,00
74834	Etat - Compens. exonérat° taxes foncière	10 342,00	169 615,00	169 615,00
74835	Etat - Compens. exonérat° taxe habitat°	373 303,00	0,00	0,00
7484	Dotation de recensement	4 522,00	0,00	0,00
7488	Autres attributions et participations	0,00	0,00	0,00
75	Autres produits de gestion courante	179 540,00	152 433,00	152 433,00
752	Revenus des immeubles	121 140,00	106 933,00	106 933,00
757	Redevances versées par fermiers, conces.	0,00	23 000,00	23 000,00
7588	Autres produits div. de gestion courante	58 400,00	22 500,00	22 500,00
TOTAL = RECETTES DE GESTION DES SERVICES (a) = 70 + 73 + 74 + 75 + 013		34 324 390,96	34 534 386,00	34 534 386,00
76	Produits financiers (b)	0,00	0,00	0,00
77	Produits exceptionnels (c)	17 500,00	76 500,00	76 500,00
7711	Dédits et pénalités perçus	0,00	0,00	0,00
7714	Recouvr créances admises en non valeur	500,00	500,00	500,00
7718	Autres produits except. opérat° gestion	300,00	500,00	500,00
773	Mandats annulés (exercices antérieurs)	0,00	61 000,00	61 000,00
775	Produits des cessions d'immobilisations	0,00	0,00	0,00
7788	Produits exceptionnels divers	16 700,00	14 500,00	14 500,00
78	Reprises provisions semi-budgétaires (d) (5)	30 000,00	30 000,00	30 000,00
7817	Rep. prov. dépréc. actifs circulants	30 000,00	30 000,00	30 000,00
TOTAL DES RECETTES REELLES = a+b+c+d		34 371 890,96	34 640 886,00	34 640 886,00
042	Opérat° ordre transfert entre sections (6) (7) (8)	10 800,00	17 510,00	17 510,00
777	Quote-part subv invest transf cpte résul	10 800,00	17 510,00	17 510,00
043	Opérat° ordre intérieur de la section (9)	0,00	0,00	0,00
TOTAL DES RECETTES D'ORDRE		10 800,00	17 510,00	17 510,00
TOTAL DES RECETTES DE FONCTIONNEMENT DE L'EXERCICE (= Total des opérations réelles et d'ordre)		34 382 690,96	34 658 396,00	34 658 396,00

+

VILLE DE CHAMPS SUR MARNE - 14BUDGET PRINCIPAL - BP - 2021

Chap / art(1)	Libellé (1)	Pour mémoire budget précédent (2)	Propositions nouvelles (3)	Vote (4)
	RESTES A REALISER N-1 (10)			0,00
				+
	R 002 RESULTAT REPORTE OU ANTICIPE (10)			5 311 601,60
				=
	TOTAL DES RECETTES DE FONCTIONNEMENT CUMULEES			39 969 997,60

Détail du calcul des ICNE au compte 7622

Montant des ICNE de l'exercice	0,00
Montant des ICNE de l'exercice N-1	0,00
= Différence ICNE N – ICNE N-1	0,00

(1) Détailler les chapitres budgétaires par article conformément au plan de comptes appliqué par la commune ou l'établissement.

(2) Cf. Modalités de vote I-B.

(3) Hors restes à réaliser.

(4) Le vote de l'assemblée porte uniquement sur les propositions nouvelles.

(5) Si la commune ou l'établissement applique le régime des provisions semi-budgétaires.

(6) Cf. définitions du chapitre des opérations d'ordre, *RF 042 = DI 040*.

(7) Aucune prévision budgétaire ne doit figurer aux articles 775 et 776 (cf. chapitre 024 « produit des cessions d'immobilisation »).

(8) Le compte 7815 peut figurer dans le détail du chapitre 042 si la commune ou l'établissement applique le régime des provisions budgétaires.

(9) Chapitre destiné à retracer les opérations particulières telles que les opérations de stocks ou liées à la tenue d'un inventaire permanent simplifié.

(10) Inscrire en cas de reprise des résultats de l'exercice précédent (après vote du compte administratif ou si reprise anticipée des résultats).

III – VOTE DU BUDGET				III
SECTION D'INVESTISSEMENT – DETAIL DES DEPENSES				B1
Chap / art (1)	Libellé (1)	Pour mémoire budget précédent (2)	Propositions nouvelles (3)	Vote (4)
010	Stocks	0,00	0,00	0,00
20	Immobilisations incorporelles (sauf opérations et 204)	61 281,36	128 749,00	128 749,00
2031	Frais d'études	0,00	80 300,00	80 300,00
2051	Concessions, droits similaires	61 281,36	48 449,00	48 449,00
204	Subventions d'équipement versées (hors opérations)	0,00	0,00	0,00
21	Immobilisations corporelles (hors opérations)	4 429 041,07	5 574 975,00	5 574 975,00
2116	Cimetières	0,00	40 000,00	40 000,00
2128	Autres agencements et aménagements	60 000,00	39 000,00	39 000,00
21316	Equipements du cimetière	10 000,00	10 000,00	10 000,00
2135	Installations générales, agencements	2 743 000,00	3 205 933,00	3 205 933,00
2142	Construct° sol autrui - Immeuble rapport	0,00	0,00	0,00
2151	Réseaux de voirie	990 000,00	1 565 000,00	1 565 000,00
2152	Installations de voirie	30 000,00	40 000,00	40 000,00
21538	Autres réseaux	5 000,00	5 000,00	5 000,00
21578	Autre matériel et outillage de voirie	0,00	0,00	0,00
2158	Autres inst., matériel, outill. techniques	95 250,00	104 300,00	104 300,00
2183	Matériel de bureau et informatique	101 917,08	163 976,00	163 976,00
2184	Mobilier	180 393,99	135 537,00	135 537,00
2188	Autres immobilisations corporelles	213 480,00	266 229,00	266 229,00
22	Immobilisations reçues en affectation (hors opérations)	0,00	0,00	0,00
23	Immobilisations en cours (hors opérations)	1 389 000,00	2 447 000,00	2 447 000,00
2312	Agencements et aménagements de terrains	964 000,00	1 487 000,00	1 487 000,00
2313	Constructions	90 000,00	650 000,00	650 000,00
2315	Installat°, matériel et outillage techni	335 000,00	310 000,00	310 000,00
Total des dépenses d'équipement		5 879 322,43	8 150 724,00	8 150 724,00
10	Dotations, fonds divers et réserves	0,00	0,00	0,00
13	Subventions d'investissement	0,00	0,00	0,00
16	Emprunts et dettes assimilées	1 721 219,57	1 723 625,00	1 723 625,00
1641	Emprunts en euros	1 720 719,57	1 723 125,00	1 723 125,00
165	Dépôts et cautionnements reçus	500,00	500,00	500,00
16818	Emprunts - Autres prêteurs	0,00	0,00	0,00
18	Compte de liaison : affectat° (BA,régie)	0,00	0,00	0,00
26	Participat° et créances rattachées	0,00	0,00	0,00
27	Autres immobilisations financières	0,00	0,00	0,00
020	Dépenses imprévues	0,00	70 000,00	70 000,00
Total des dépenses financières		1 721 219,57	1 793 625,00	1 793 625,00
Total des dépenses d'opérations pour compte de tiers		0,00	0,00	0,00
TOTAL DEPENSES REELLES		7 600 542,00	9 944 349,00	9 944 349,00
040	Opérat° ordre transfert entre sections (7)	10 800,00	17 510,00	17 510,00
	Reprises sur autofinancement antérieur (8)	10 800,00	17 510,00	17 510,00
13911	Etat et établissements nationaux	0,00	705,00	705,00
13913	Sub. transf cpte résult. Départements	0,00	15 081,00	15 081,00
13918	Autres subventions d'équipement	10 800,00	1 724,00	1 724,00
	Charges transférées (9)	0,00	0,00	0,00
041	Opérations patrimoniales (10)	0,00	0,00	0,00
TOTAL DEPENSES D'ORDRE		10 800,00	17 510,00	17 510,00
TOTAL DES DEPENSES D'INVESTISSEMENT DE L'EXERCICE (= Total des dépenses réelles et d'ordre)		7 611 342,00	9 961 859,00	9 961 859,00

+

RESTES A REALISER N-1 (11)	2 351 712,11
-----------------------------------	---------------------

+

D 001 SOLDE D'EXECUTION NEGATIF REPORTE OU ANTICIPE (11)	0,00
---	-------------

=

TOTAL DES DEPENSES D'INVESTISSEMENT CUMULEES	12 313 571,11
---	----------------------

(1) Détailler les chapitres budgétaires par article conformément au plan de comptes appliqué par la commune ou l'établissement.

(2) Cf. Modalités de vote, I-B.

(3) Hors restes à réaliser.

(4) Le vote de l'organe délibérant porte uniquement sur les propositions nouvelles.

(5) Voir état III B 3 pour le détail des opérations d'équipement.

- (6) Voir annexe IV A 9 pour le détail des opérations pour compte de tiers.
- (7) Cf. définitions du chapitre des opérations d'ordre, *DI 040 = RF 042*.
- (8) Les comptes 15, 29, 39, 49 et 59 peuvent figurer dans le détail du chapitre 040 si la commune ou l'établissement applique le régime des provisions budgétaires.
- (9) Aucune prévision budgétaire ne doit figurer à l'article 192 (cf. chapitre 024 « produit des cessions d'immobilisation »).
- (10) Cf. définitions du chapitre des opérations d'ordre, *DI 041 = RI 041*.
- (11) Inscrire en cas de reprise des résultats de l'exercice précédent (après vote du compte administratif ou si reprise anticipée des résultats).

III – VOTE DU BUDGET				III
SECTION D'INVESTISSEMENT – DETAIL DES RECETTES				B2
Chap / art (1)	Libellé (1)	Pour mémoire budget précédent (2)	Propositions nouvelles (3)	Vote (4)
010	Stocks	0,00	0,00	0,00
13	Subventions d'investissement (hors 138)	30 000,00	288 000,00	288 000,00
1313	Subv. transf. Départements	0,00	18 000,00	18 000,00
1321	Subv. non transf. Etat, établ. nationaux	0,00	70 000,00	70 000,00
1342	Amendes de police non transférable	30 000,00	200 000,00	200 000,00
16	Emprunts et dettes assimilées (hors 165)	1 500 000,00	1 500 000,00	1 500 000,00
1641	Emprunts en euros	1 500 000,00	1 500 000,00	1 500 000,00
20	Immobilisations incorporelles (sauf 204)	0,00	0,00	0,00
204	Subventions d'équipement versées	0,00	0,00	0,00
21	Immobilisations corporelles	0,00	0,00	0,00
22	Immobilisations reçues en affectation	0,00	0,00	0,00
23	Immobilisations en cours	0,00	0,00	0,00
Total des recettes d'équipement		1 530 000,00	1 788 000,00	1 788 000,00
10	Dotations, fonds divers et réserves	1 856 915,16	1 628 111,21	1 628 111,21
10222	FCTVA	730 000,00	572 000,00	572 000,00
10226	Taxe d'aménagement	300 000,00	300 000,00	300 000,00
1068	Excédents de fonctionnement capitalisés	826 915,16	756 111,21	756 111,21
138	Autres subvent° invest. non transf.	0,00	0,00	0,00
165	Dépôts et cautionnements reçus	500,00	500,00	500,00
18	Compte de liaison : affectat° (BA,régie)	0,00	0,00	0,00
26	Participat° et créances rattachées	0,00	0,00	0,00
27	Autres immobilisations financières	0,00	0,00	0,00
024	Produits des cessions d'immobilisations	0,00	0,00	0,00
Total des recettes financières		1 857 415,16	1 628 611,21	1 628 611,21
Total des recettes d'opérations pour compte de tiers		0,00	0,00	0,00
TOTAL RECETTES REELLES		3 387 415,16	3 416 611,21	3 416 611,21
021	Virement de la sect° de fonctionnement	3 500 000,00	5 716 890,00	5 716 890,00
040	Opérat° ordre transfert entre sections (6) (7) (8)	1 550 842,00	1 584 469,00	1 584 469,00
192	Plus ou moins-values sur cession immo.	0,00	0,00	0,00
2118	Autres terrains	0,00	0,00	0,00
2802	Frais liés à la réalisation des document	16 587,06	16 588,00	16 588,00
28031	Frais d'études	16 084,44	15 522,00	15 522,00
28051	Concessions et droits similaires	28 332,69	15 018,00	15 018,00
28121	Plantations d'arbres et d'arbustes	40 562,92	39 265,00	39 265,00
28128	Autres aménagements de terrains	7 415,40	7 416,00	7 416,00
28135	Installations générales, agencements, ..	1 050 764,72	1 070 273,00	1 070 273,00
28142	Construct° sol autrui - Immeuble rapport	13 875,78	24 823,00	24 823,00
28152	Installations de voirie	17 563,72	18 723,00	18 723,00
281568	Autres matériels, outillages incendie	1 246,50	1 247,00	1 247,00
281571	Matériel roulant	1 413,74	0,00	0,00
281578	Autre matériel et outillage de voirie	24 653,59	20 515,00	20 515,00
28158	Autres installat°, matériel et outillage	106 823,09	106 137,00	106 137,00
28182	Matériel de transport	1 222,54	1 223,00	1 223,00
28183	Matériel de bureau et informatique	19 804,93	40 785,00	40 785,00
28184	Mobilier	59 059,38	56 858,00	56 858,00
28188	Autres immo. corporelles	145 431,50	150 076,00	150 076,00
TOTAL DES PRELEVEMENTS PROVENANT DE LA SECTION DE FONCTIONNEMENT		5 050 842,00	7 301 359,00	7 301 359,00
041	Opérations patrimoniales (9)	0,00	0,00	0,00
TOTAL RECETTES D'ORDRE		5 050 842,00	7 301 359,00	7 301 359,00
TOTAL DES RECETTES D'INVESTISSEMENT DE L'EXERCICE (= Total des recettes réelles et d'ordre)		8 438 257,16	10 717 970,21	10 717 970,21

+

RESTES A REALISER N-1 (10)	1 500 000,00
-----------------------------------	---------------------

+

R 001 SOLDE D'EXECUTION POSITIF REPORTE OU ANTICIPE (10)	95 600,90
---	------------------

=

TOTAL DES RECETTES D'INVESTISSEMENT CUMULEES	12 313 571,11
---	----------------------

- (1) Détailler les chapitres budgétaires par article conformément au plan de comptes appliqué par la commune ou l'établissement.
- (2) Cf. Modalités de vote, I-B.
- (3) Hors restes à réaliser.
- (4) Le vote de l'organe délibérant porte uniquement sur les propositions nouvelles.
- (5) Voir annexe IV-A9 pour le détail des opérations pour compte de tiers.
- (6) Cf. définitions du chapitre des opérations d'ordre, *RI 040 = DF 042*.
- (7) Aucune prévision budgétaire ne doit figurer à l'article 192 (cf. chapitre 024 « produit des cessions d'immobilisations »).
- (8) Les comptes 15, 29, 39, 49 et 59 peuvent figurer dans le détail du chapitre 040 si la commune ou l'établissement applique le régime des provisions budgétaires.
- (9) Cf. définitions du chapitre des opérations d'ordre, *DI 041 = RI 041*.
- (10) Inscrive en cas de reprise des résultats de l'exercice précédent (après vote du compte administratif ou si reprise anticipée des résultats).

III – VOTE DU BUDGET	III
DETAIL DES CHAPITRES D'OPERATION D'EQUIPEMENT	B3

Cet état ne contient pas d'information.

IV – ANNEXES	IV
PRESENTATION CROISEE PAR FONCTION – VUE D'ENSEMBLE (1)	A1

Libellé	01 Opérations non ventilables	0 Services généraux administrat* publiques	1 Sécurité et salubrité publiques	2 Enseignement - Formation	3 Culture	4 Sport et jeunesse	5 Interventions sociales et santé	6 Famille	7 Logement	8 Aménagt et services urbains, environnem	9 Action économique	TOTAL
---------	--	--	--	----------------------------------	--------------	---------------------------	--	--------------	---------------	--	---------------------------	-------

INVESTISSEMENT

DEPENSES												
Dépenses réelles	1 813 625	1 041 158	68 300	2 025 240	425 200	2 293 220	0	8 606	10 000	2 259 000	0	9 944 349
- Equipements municipaux (2)		1 041 158	68 300	2 025 240	425 200	2 293 220	0	8 606	10 000	2 259 000	0	8 150 724
- Equip. non municipaux (c/204) (3)		0	0	0	0	0	0	0	0	0	0	0
- Opérations financières	1 813 625											1 813 625
Dépenses d'ordre	17 510											17 510
Total dépenses de l'exercice	1 831 135	1 041 158	68 300	2 025 240	425 200	2 293 220	0	8 606	10 000	2 259 000	0	9 961 859
RAR N-1 et reports	167 092	91 756	9 076	503 392	41 225	92 479	0	2 640	0	1 444 052	0	2 351 712
Total cumulé dépenses d'investissement	1 998 227	1 132 914	77 376	2 528 632	466 425	2 385 699	0	11 246	10 000	3 703 052	0	12 313 571
RECETTES												
Total recettes de l'exercice	10 717 970	0	0	0	0	0	0	0	0	0	0	10 717 970
RAR N-1 et reports	1 595 601	0	0	0	0	0	0	0	0	0	0	1 595 601
Total cumulé recettes d'investissement	12 313 571	0	0	0	0	0	0	0	0	0	0	12 313 571

FONCTIONNEMENT

DEPENSES												
Total dépenses de l'exercice	7 901 605	9 128 868	312 352	8 117 380	750 841	6 528 655	361 709	4 626 373	154 576	2 071 639	16 000	39 969 998
RAR N-1 et reports	0	0	0	0	0	0	0	0	0	0	0	0
Total cumulé dépenses de fonctionnement	7 901 605	9 128 868	312 352	8 117 380	750 841	6 528 655	361 709	4 626 373	154 576	2 071 639	16 000	39 969 998
RECETTES												
Total recettes de l'exercice	29 616 927	504 490	0	1 020 300	73 600	921 836	33 013	2 311 230	20 000	157 000	0	34 658 396
RAR N-1 et reports	5 311 602	0	0	0	0	0	0	0	0	0	0	5 311 602
Total cumulé recettes de fonctionnement	34 928 529	504 490	0	1 020 300	73 600	921 836	33 013	2 311 230	20 000	157 000	0	39 969 998

(1) La production de cet état est obligatoire pour les communes de 3 500 habitants et plus, les groupements comprenant au moins une telle commune, leurs établissements et services administratifs hormis les caisses des écoles et les services à activité unique érigés en établissement public ou budget annexe (L. 2312-3, R. 2311-1 et R. 2311-10). Dans les communes de 3 500 habitants et plus, le croisement par fonction est fait à un chiffre (correspondant à la fonction). Dans les communes de 10 000 habitants et plus, le croisement par fonction est fait au niveau le plus détaillé de la nomenclature fonctionnelle (sous-fonction ou rubrique). Les groupements et leurs établissements publics suivent les règles de production et de présentation applicable à la commune membre comptant le plus grand nombre d'habitants (articles L. 5211-36 a1 et R. 5211-14 + L. 5711-1 et R. 5711-2 du CGCT).

(2) Ou biens de la structure intercommunale.

(3) Ou biens ne relevant pas de la structure intercommunale.

IV – ANNEXES	IV
PRESENTATION CROISEE PAR FONCTION – VUE D'ENSEMBLE	A1

Art. (1)	Libellé	01 Opérations non ventilables	0 Services généraux administrat° publiques	1 Sécurité et salubrité publiques	2 Enseignement - Formation	3 Culture	4 Sport et jeunesse	5 Interventions sociales et santé	6 Famille	7 Logement	8 Aménagt et services urbains, environnem	9 Action économique	TOTAL
----------	---------	--	--	--	----------------------------------	--------------	---------------------------	--	--------------	---------------	--	---------------------------	-------

INVESTISSEMENT													
DEPENSES													
Total dépenses investissement		1 998 227	1 132 914	77 376	2 528 632	466 425	2 385 699	0	11 246	10 000	3 703 052	0	12 313 571
Dépenses réelles		1 980 717	1 132 914	77 376	2 528 632	466 425	2 385 699	0	11 246	10 000	3 703 052	0	12 296 061
010	Stocks	0	0	0	0	0	0	0	0	0	0	0	0
020	Dépenses imprévues	70 000	0	0	0	0	0	0	0	0	0	0	70 000
10	Dotations, fonds divers et réserves	0	0	0	0	0	0	0	0	0	0	0	0
13	Subventions d'investissement	0	0	0	0	0	0	0	0	0	0	0	0
16	Emprunts et dettes assimilées	1 723 625	0	0	0	0	0	0	0	0	0	0	1 723 625
18	Compte de liaison : affectat° (BA,régie)	0	0	0	0	0	0	0	0	0	0	0	0
20	Immobilisations incorporelles	0	87 951	30 000	0	10 000	0	0	0	0	15 000	0	142 951
204	Subventions d'équipement versées	0	0	0	0	0	0	0	0	0	0	0	0
21	Immobilisations corporelles	187 092	1 044 963	47 376	2 255 335	456 425	701 466	0	9 246	10 000	2 368 873	0	7 080 777
22	Immobilisations reçues en affectation	0	0	0	0	0	0	0	0	0	0	0	0
23	Immobilisations en cours	0	0	0	273 297	0	1 684 232	0	2 000	0	1 319 179	0	3 278 708
26	Participat° et créances rattachées	0	0	0	0	0	0	0	0	0	0	0	0
27	Autres immobilisations financières	0	0	0	0	0	0	0	0	0	0	0	0
Opérations d'équipement		0	0	0	0	0	0	0	0	0	0	0	0
Opérations pour compte de tiers		0	0	0	0	0	0	0	0	0	0	0	0
<i>Dépenses d'ordre</i>		<i>17 510</i>	<i>0</i>	<i>0</i>	<i>0</i>	<i>0</i>	<i>0</i>	<i>0</i>	<i>0</i>	<i>0</i>	<i>0</i>	<i>0</i>	<i>17 510</i>
040	Opérat° ordre transfert entre sections	17 510	0	0	0	0	0	0	0	0	0	0	17 510
041	Opérations patrimoniales	0	0	0	0	0	0	0	0	0	0	0	0

RECETTES													
Total recettes investissement		12 217 970	0	0	0	0	0	0	0	0	0	0	12 217 970
Recettes réelles		4 916 611	0	0	0	0	0	0	0	0	0	0	4 916 611
010	Stocks	0	0	0	0	0	0	0	0	0	0	0	0
024	Produits des cessions d'immobilisations	0	0	0	0	0	0	0	0	0	0	0	0
10	Dotations, fonds divers et réserves	1 628 111	0	0	0	0	0	0	0	0	0	0	1 628 111
13	Subventions d'investissement	288 000	0	0	0	0	0	0	0	0	0	0	288 000

VILLE DE CHAMPS SUR MARNE - 14BUDGET PRINCIPAL - BP - 2021

Art. (1)	Libellé	01 Opérations non ventilables	0 Services généraux administrat° publiques	1 Sécurité et salubrité publiques	2 Enseignement - Formation	3 Culture	4 Sport et jeunesse	5 Interventions sociales et santé	6 Famille	7 Logement	8 Aménagt et services urbains, environnem	9 Action économique	TOTAL
16	Emprunts et dettes assimilées	3 000 500	0	0	0	0	0	0	0	0	0	0	3 000 500
18	Compte de liaison : affectat° (BA,régie)	0	0	0	0	0	0	0	0	0	0	0	0
20	Immobilisations incorporelles	0	0	0	0	0	0	0	0	0	0	0	0
204	Subventions d'équipement versées	0	0	0	0	0	0	0	0	0	0	0	0
21	Immobilisations corporelles	0	0	0	0	0	0	0	0	0	0	0	0
22	Immobilisations reçues en affectation	0	0	0	0	0	0	0	0	0	0	0	0
23	Immobilisations en cours	0	0	0	0	0	0	0	0	0	0	0	0
26	Participat° et créances rattachées	0	0	0	0	0	0	0	0	0	0	0	0
27	Autres immobilisations financières	0	0	0	0	0	0	0	0	0	0	0	0
Opérations pour compte de tiers		0	0	0	0	0	0	0	0	0	0	0	0
Recettes d'ordre		7 301 359	0	0	0	0	0	0	0	0	0	0	7 301 359
021	Virement de la sect° de fonctionnement	5 716 890	0	0	0	0	0	0	0	0	0	0	5 716 890
040	Opérat° ordre transfert entre sections	1 584 469	0	0	0	0	0	0	0	0	0	0	1 584 469
041	Opérations patrimoniales	0	0	0	0	0	0	0	0	0	0	0	0

FONCTIONNEMENT

DEPENSES													
Total dépenses de fonctionnement		7 901 605	9 128 868	312 352	8 117 380	750 841	6 528 655	361 709	4 626 373	154 576	2 071 639	16 000	39 969 998
Dépenses réelles		600 246	9 128 868	312 352	8 117 380	750 841	6 528 655	361 709	4 626 373	154 576	2 071 639	16 000	32 668 639
011	Charges à caractère général	92 888	2 690 202	43 700	2 466 307	276 223	947 321	4 762	532 865	0	1 250 442	16 000	8 320 710
012	Charges de personnel, frais assimilés	0	5 710 511	268 652	5 618 192	443 538	5 036 547	305 947	4 087 408	154 426	821 197	0	22 446 418
014	Atténuations de produits	90 000	0	0	0	0	0	0	0	0	0	0	90 000
022	Dépenses imprévues	200 000	0	0	0	0	0	0	0	0	0	0	200 000
65	Autres charges de gestion courante	179 000	443 155	0	25 486	31 080	537 787	51 000	6 100	150	0	0	1 273 758
656	Frais fonctionnement des groupes d'élus	0	0	0	0	0	0	0	0	0	0	0	0
66	Charges financières	-21 642	280 000	0	0	0	0	0	0	0	0	0	258 358
67	Charges exceptionnelles	0	5 000	0	7 395	0	7 000	0	0	0	0	0	19 395
68	Dot. aux amortissements et provisions	60 000	0	0	0	0	0	0	0	0	0	0	60 000
Dépenses d'ordre		7 301 359	0	0	0	0	0	0	0	0	0	0	7 301 359
023	Virement à la section d'investissement	5 716 890	0	0	0	0	0	0	0	0	0	0	5 716 890
042	Opérat° ordre transfert entre sections	1 584 469	0	0	0	0	0	0	0	0	0	0	1 584 469
043	Opérat° ordre intérieur de la section	0	0	0	0	0	0	0	0	0	0	0	0

VILLE DE CHAMPS SUR MARNE - 14BUDGET PRINCIPAL - BP - 2021

Art. (1)	Libellé	01 Opérations non ventilables	0 Services généraux administrat° publiques	1 Sécurité et salubrité publiques	2 Enseignement - Formation	3 Culture	4 Sport et jeunesse	5 Interventions sociales et santé	6 Famille	7 Logement	8 Aménagt et services urbains, environnem	9 Action économique	TOTAL
----------	---------	--	--	--	----------------------------------	--------------	---------------------------	--	--------------	---------------	--	---------------------------	-------

RECETTES													
Total recettes de fonctionnement		29 616 927	504 490	0	1 020 300	73 600	921 836	33 013	2 311 230	20 000	157 000	0	34 658 396
Recettes réelles		29 599 417	504 490	0	1 020 300	73 600	921 836	33 013	2 311 230	20 000	157 000	0	34 640 886
013	Atténuations de charges	0	251 500	0	0	0	0	0	0	0	0	0	251 500
70	Produits des services, du domaine, vente	0	27 350	0	965 000	30 500	664 331	0	687 500	0	124 000	0	2 498 681
73	Impôts et taxes	24 882 582	0	0	0	0	0	0	0	0	10 000	0	24 892 582
74	Dotations et participations	4 578 615	207 540	0	55 300	0	254 005	33 000	1 610 730	0	0	0	6 739 190
75	Autres produits de gestion courante	46 720	3 100	0	0	43 100	3 500	13	13 000	20 000	23 000	0	152 433
76	Produits financiers	0	0	0	0	0	0	0	0	0	0	0	0
77	Produits exceptionnels	61 500	15 000	0	0	0	0	0	0	0	0	0	76 500
78	Reprise sur amortissements et provisions	30 000	0	0	0	0	0	0	0	0	0	0	30 000
<i>Recettes d'ordre</i>		<i>17 510</i>	<i>0</i>	<i>0</i>	<i>0</i>	<i>0</i>	<i>0</i>	<i>0</i>	<i>0</i>	<i>0</i>	<i>0</i>	<i>0</i>	<i>17 510</i>
042	<i>Opérat° ordre transfert entre sections</i>	<i>17 510</i>	<i>0</i>	<i>0</i>	<i>0</i>	<i>0</i>	<i>0</i>	<i>0</i>	<i>0</i>	<i>0</i>	<i>0</i>	<i>0</i>	<i>17 510</i>
043	<i>Opérat° ordre intérieur de la section</i>	<i>0</i>	<i>0</i>	<i>0</i>	<i>0</i>	<i>0</i>	<i>0</i>	<i>0</i>	<i>0</i>	<i>0</i>	<i>0</i>	<i>0</i>	<i>0</i>

(1) Pour le croisement par nature, le détail est fait selon le niveau de vote choisi par l'assemblée délibérante (chapitre, article ou article spécialisé).

IV – ANNEXES	IV
ELEMENTS DU BILAN PRESENTATION CROISEE PAR FONCTION – DETAIL FONCTIONNEMENT	A1.1

FONCTION 0 – Services généraux des administrations publiques locales

(1)	Libellé	01 Opérations non ventilables	02 Administration générale	03 Justice	04 Coopérat° décentralisée, act° européen.	05 Plan de relance (crise sanitaire)	Total
DEPENSES (2)		7 901 604,50	9 096 798,10	2 000,00	70,00	30 000,00	17 030 472,60
Dépenses de l'exercice		7 901 604,50	9 096 798,10	2 000,00	70,00	30 000,00	17 030 472,60
011	Charges à caractère général	92 888,00	2 658 202,10	2 000,00	0,00	30 000,00	2 783 090,10
012	Charges de personnel, frais assimilés	0,00	5 710 511,00	0,00	0,00	0,00	5 710 511,00
014	Atténuations de produits	90 000,00	0,00	0,00	0,00	0,00	90 000,00
022	Dépenses imprévues	200 000,00	0,00	0,00	0,00	0,00	200 000,00
023	Virement à la section d'investissement	5 716 890,00	0,00	0,00	0,00	0,00	5 716 890,00
042	Opérat° ordre transfert entre sections	1 584 469,00	0,00	0,00	0,00	0,00	1 584 469,00
043	Opérat° ordre intérieur de la section	0,00	0,00	0,00	0,00	0,00	0,00
65	Autres charges de gestion courante	179 000,00	443 085,00	0,00	70,00	0,00	622 155,00
656	Frais fonctionnement des groupes d'élus	0,00	0,00	0,00	0,00	0,00	0,00
66	Charges financières	-21 642,50	280 000,00	0,00	0,00	0,00	258 357,50
67	Charges exceptionnelles	0,00	5 000,00	0,00	0,00	0,00	5 000,00
68	Dot. aux amortissements et provisions	60 000,00	0,00	0,00	0,00	0,00	60 000,00
Restes à réaliser – reports		0,00	0,00	0,00	0,00	0,00	0,00
RECETTES (2)		34 928 528,60	504 490,00	0,00	0,00	0,00	35 433 018,60
Recettes de l'exercice		29 616 927,00	504 490,00	0,00	0,00	0,00	30 121 417,00
013	Atténuations de charges	0,00	251 500,00	0,00	0,00	0,00	251 500,00
042	Opérat° ordre transfert entre sections	17 510,00	0,00	0,00	0,00	0,00	17 510,00
043	Opérat° ordre intérieur de la section	0,00	0,00	0,00	0,00	0,00	0,00
70	Produits des services, du domaine, vente	0,00	27 350,00	0,00	0,00	0,00	27 350,00
73	Impôts et taxes	24 882 582,00	0,00	0,00	0,00	0,00	24 882 582,00
74	Dotations et participations	4 578 615,00	207 540,00	0,00	0,00	0,00	4 786 155,00
75	Autres produits de gestion courante	46 720,00	3 100,00	0,00	0,00	0,00	49 820,00
76	Produits financiers	0,00	0,00	0,00	0,00	0,00	0,00
77	Produits exceptionnels	61 500,00	15 000,00	0,00	0,00	0,00	76 500,00
78	Reprise sur amortissements et provisions	30 000,00	0,00	0,00	0,00	0,00	30 000,00
Restes à réaliser – reports		5 311 601,60	0,00	0,00	0,00	0,00	5 311 601,60
SOLDE (2)		27 026 924,10	-8 592 308,10	-2 000,00	-70,00	-30 000,00	18 402 546,00

VILLE DE CHAMPS SUR MARNE - 14BUDGET PRINCIPAL - BP - 2021

(1)	Libellé	Sous-fonction 02						Sous-fonction 04		
		020 Administrat° générale collectivité	021 Assemblée locale	022 Administration générale de l'état	023 Information, communication, publicité	024 Fêtes et cérémonies	025 Aides aux assoc. (non classées ailleurs)	026 Cimetières et pompes funèbres	041 Subvention globale	048 Autres act° de coopérat° décentralisée
DEPENSES (2)		8 353 030,10	296 401,00	4 680,00	325 847,00	0,00	90 340,00	26 500,00	0,00	0,00
Dépenses de l'exercice		8 353 030,10	296 401,00	4 680,00	325 847,00	0,00	90 340,00	26 500,00	0,00	0,00
011	Charges à caractère général	2 398 422,10	0,00	4 680,00	153 000,00	0,00	75 600,00	26 500,00	0,00	0,00
012	Charges de personnel, frais assimilés	5 497 740,00	39 924,00	0,00	172 847,00	0,00	0,00	0,00	0,00	0,00
014	Atténuations de produits	0,00	0,00	0,00	0,00	0,00	0,00	0,00	0,00	0,00
022	Dépenses imprévues	0,00	0,00	0,00	0,00	0,00	0,00	0,00	0,00	0,00
023	Virement à la section d'investissement	0,00	0,00	0,00	0,00	0,00	0,00	0,00	0,00	0,00
042	Opérat° ordre transfert entre sections	0,00	0,00	0,00	0,00	0,00	0,00	0,00	0,00	0,00
043	Opérat° ordre intérieur de la section	0,00	0,00	0,00	0,00	0,00	0,00	0,00	0,00	0,00
65	Autres charges de gestion courante	171 868,00	256 477,00	0,00	0,00	0,00	14 740,00	0,00	0,00	0,00
656	Frais fonctionnement des groupes d'élus	0,00	0,00	0,00	0,00	0,00	0,00	0,00	0,00	0,00
66	Charges financières	280 000,00	0,00	0,00	0,00	0,00	0,00	0,00	0,00	0,00
67	Charges exceptionnelles	5 000,00	0,00	0,00	0,00	0,00	0,00	0,00	0,00	0,00
68	Dot. aux amortissements et provisions	0,00	0,00	0,00	0,00	0,00	0,00	0,00	0,00	0,00
Restes à réaliser – reports		0,00	0,00	0,00	0,00	0,00	0,00	0,00	0,00	0,00
RECETTES (2)		477 000,00	0,00	12 540,00	0,00	0,00	600,00	14 350,00	0,00	0,00
Recettes de l'exercice		477 000,00	0,00	12 540,00	0,00	0,00	600,00	14 350,00	0,00	0,00
013	Atténuations de charges	251 500,00	0,00	0,00	0,00	0,00	0,00	0,00	0,00	0,00
042	Opérat° ordre transfert entre sections	0,00	0,00	0,00	0,00	0,00	0,00	0,00	0,00	0,00
043	Opérat° ordre intérieur de la section	0,00	0,00	0,00	0,00	0,00	0,00	0,00	0,00	0,00
70	Produits des services, du domaine, vente	13 000,00	0,00	0,00	0,00	0,00	0,00	14 350,00	0,00	0,00
73	Impôts et taxes	0,00	0,00	0,00	0,00	0,00	0,00	0,00	0,00	0,00
74	Dotations et participations	195 000,00	0,00	12 540,00	0,00	0,00	0,00	0,00	0,00	0,00
75	Autres produits de gestion courante	2 500,00	0,00	0,00	0,00	0,00	600,00	0,00	0,00	0,00
76	Produits financiers	0,00	0,00	0,00	0,00	0,00	0,00	0,00	0,00	0,00
77	Produits exceptionnels	15 000,00	0,00	0,00	0,00	0,00	0,00	0,00	0,00	0,00
78	Reprise sur amortissements et provisions	0,00	0,00	0,00	0,00	0,00	0,00	0,00	0,00	0,00
Restes à réaliser – reports		0,00	0,00	0,00	0,00	0,00	0,00	0,00	0,00	0,00
SOLDE (2)		-7 876 030,10	-296 401,00	7 860,00	-325 847,00	0,00	-89 740,00	-12 150,00	0,00	0,00

VILLE DE CHAMPS SUR MARNE - 14BUDGET PRINCIPAL - BP - 2021

(1) Pour le croisement par nature, le détail est fait selon le niveau de vote choisi par l'assemblée délibérante (chapitre, article ou article spécialisé).

(2) Le solde correspond à la différence entre les recettes et les dépenses. Les dépenses et les recettes correspondent à la somme des dépenses et des recettes de l'exercice ainsi que des restes à réaliser et des reports (lignes budgétaires 001 et 002). Les lignes reports 001 et 002 apparaissent à la colonne 01-Non ventilables.

IV – ANNEXES	IV
ELEMENTS DU BILAN PRESENTATION CROISEE PAR FONCTION – DETAIL FONCTIONNEMENT	A1.1

FONCTION 1 – Sécurité et salubrité publiques

(1)	Libellé	11 Sécurité intérieure	12 Hygiène et salubrité publique	13 Plan de relance (crise sanitaire)	Total
DEPENSES (2)		312 352,00	0,00	0,00	312 352,00
Dépenses de l'exercice		312 352,00	0,00	0,00	312 352,00
011	Charges à caractère général	43 700,00	0,00	0,00	43 700,00
012	Charges de personnel, frais assimilés	268 652,00	0,00	0,00	268 652,00
014	Atténuations de produits	0,00	0,00	0,00	0,00
022	Dépenses imprévues	0,00	0,00	0,00	0,00
023	Virement à la section d'investissement	0,00	0,00	0,00	0,00
042	Opérat° ordre transfert entre sections	0,00	0,00	0,00	0,00
043	Opérat° ordre intérieur de la section	0,00	0,00	0,00	0,00
65	Autres charges de gestion courante	0,00	0,00	0,00	0,00
656	Frais fonctionnement des groupes d'élus	0,00	0,00	0,00	0,00
66	Charges financières	0,00	0,00	0,00	0,00
67	Charges exceptionnelles	0,00	0,00	0,00	0,00
68	Dot. aux amortissements et provisions	0,00	0,00	0,00	0,00
Restes à réaliser – reports		0,00	0,00	0,00	0,00
RECETTES (2)		0,00	0,00	0,00	0,00
Recettes de l'exercice		0,00	0,00	0,00	0,00
013	Atténuations de charges	0,00	0,00	0,00	0,00
042	Opérat° ordre transfert entre sections	0,00	0,00	0,00	0,00
043	Opérat° ordre intérieur de la section	0,00	0,00	0,00	0,00
70	Produits des services, du domaine, vente	0,00	0,00	0,00	0,00
73	Impôts et taxes	0,00	0,00	0,00	0,00
74	Dotations et participations	0,00	0,00	0,00	0,00
75	Autres produits de gestion courante	0,00	0,00	0,00	0,00
76	Produits financiers	0,00	0,00	0,00	0,00
77	Produits exceptionnels	0,00	0,00	0,00	0,00
78	Reprise sur amortissements et provisions	0,00	0,00	0,00	0,00
Restes à réaliser – reports		0,00	0,00	0,00	0,00
SOLDE (2)		-312 352,00	0,00	0,00	-312 352,00

(1)	Libellé	Sous-fonction 11				
		110 Services communs	111 Police nationale	112 Police municipale	113 Pompiers, incendies et secours	114 Autres services de protection civile
DEPENSES (2)		277 352,00	0,00	0,00	35 000,00	0,00

VILLE DE CHAMPS SUR MARNE - 14BUDGET PRINCIPAL - BP - 2021

(1)	Libellé	Sous-fonction 11				
		110 Services communs	111 Police nationale	112 Police municipale	113 Pompiers, incendies et secours	114 Autres services de protection civile
	Dépenses de l'exercice	277 352,00	0,00	0,00	35 000,00	0,00
011	Charges à caractère général	8 700,00	0,00	0,00	35 000,00	0,00
012	Charges de personnel, frais assimilés	268 652,00	0,00	0,00	0,00	0,00
014	Atténuations de produits	0,00	0,00	0,00	0,00	0,00
022	Dépenses imprévues	0,00	0,00	0,00	0,00	0,00
023	Virement à la section d'investissement	0,00	0,00	0,00	0,00	0,00
042	Opérat° ordre transfert entre sections	0,00	0,00	0,00	0,00	0,00
043	Opérat° ordre intérieur de la section	0,00	0,00	0,00	0,00	0,00
65	Autres charges de gestion courante	0,00	0,00	0,00	0,00	0,00
656	Frais fonctionnement des groupes d'élus	0,00	0,00	0,00	0,00	0,00
66	Charges financières	0,00	0,00	0,00	0,00	0,00
67	Charges exceptionnelles	0,00	0,00	0,00	0,00	0,00
68	Dot. aux amortissements et provisions	0,00	0,00	0,00	0,00	0,00
	Restes à réaliser – reports	0,00	0,00	0,00	0,00	0,00
	RECETTES (2)	0,00	0,00	0,00	0,00	0,00
	Recettes de l'exercice	0,00	0,00	0,00	0,00	0,00
013	Atténuations de charges	0,00	0,00	0,00	0,00	0,00
042	Opérat° ordre transfert entre sections	0,00	0,00	0,00	0,00	0,00
043	Opérat° ordre intérieur de la section	0,00	0,00	0,00	0,00	0,00
70	Produits des services, du domaine, vente	0,00	0,00	0,00	0,00	0,00
73	Impôts et taxes	0,00	0,00	0,00	0,00	0,00
74	Dotations et participations	0,00	0,00	0,00	0,00	0,00
75	Autres produits de gestion courante	0,00	0,00	0,00	0,00	0,00
76	Produits financiers	0,00	0,00	0,00	0,00	0,00
77	Produits exceptionnels	0,00	0,00	0,00	0,00	0,00
78	Reprise sur amortissements et provisions	0,00	0,00	0,00	0,00	0,00
	Restes à réaliser – reports	0,00	0,00	0,00	0,00	0,00
	SOLDE (2)	-277 352,00	0,00	0,00	-35 000,00	0,00

(1) Pour le croisement par nature, le détail est fait selon le niveau de vote choisi par l'assemblée délibérante (chapitre, article ou article spécialisé).

(2) Le solde correspond à la différence entre les recettes et les dépenses. Les dépenses et les recettes correspondent à la somme des dépenses et des recettes de l'exercice ainsi que des restes à réaliser et des reports (lignes budgétaires 001 et 002). Les lignes reports 001 et 002 apparaissent à la colonne 01-Non ventilables.

IV – ANNEXES	IV
ELEMENTS DU BILAN PRESENTATION CROISEE PAR FONCTION – DETAIL FONCTIONNEMENT	A1.1

FONCTION 2 – Enseignement - Formation

(1)	Libellé	20 Services communs	21 Enseignement du premier degré	22 Enseignement du deuxième degré	23 Enseignement supérieur	24 Formation continue	25 Services annexes de l'enseignement	26 Plan de relance (crise sanitaire)	Total
	DEPENSES (2)	1 542 317,00	5 370 119,00	0,00	0,00	0,00	1 204 944,00	0,00	8 117 380,00
	Dépenses de l'exercice	1 542 317,00	5 370 119,00	0,00	0,00	0,00	1 204 944,00	0,00	8 117 380,00
011	Charges à caractère général	77 000,00	1 191 123,00	0,00	0,00	0,00	1 198 184,00	0,00	2 466 307,00
012	Charges de personnel, frais assimilés	1 465 317,00	4 152 875,00	0,00	0,00	0,00	0,00	0,00	5 618 192,00
014	Atténuations de produits	0,00	0,00	0,00	0,00	0,00	0,00	0,00	0,00
022	Dépenses imprévues	0,00	0,00	0,00	0,00	0,00	0,00	0,00	0,00
023	Virement à la section d'investissement	0,00	0,00	0,00	0,00	0,00	0,00	0,00	0,00
042	Opérat° ordre transfert entre sections	0,00	0,00	0,00	0,00	0,00	0,00	0,00	0,00
043	Opérat° ordre intérieur de la section	0,00	0,00	0,00	0,00	0,00	0,00	0,00	0,00
65	Autres charges de gestion courante	0,00	18 776,00	0,00	0,00	0,00	6 710,00	0,00	25 486,00
656	Frais fonctionnement des groupes d'élus	0,00	0,00	0,00	0,00	0,00	0,00	0,00	0,00
66	Charges financières	0,00	0,00	0,00	0,00	0,00	0,00	0,00	0,00
67	Charges exceptionnelles	0,00	7 345,00	0,00	0,00	0,00	50,00	0,00	7 395,00
68	Dot. aux amortissements et provisions	0,00	0,00	0,00	0,00	0,00	0,00	0,00	0,00
	Restes à réaliser – reports	0,00	0,00	0,00	0,00	0,00	0,00	0,00	0,00
	RECETTES (2)	0,00	74 000,00	0,00	0,00	0,00	946 300,00	0,00	1 020 300,00
	Recettes de l'exercice	0,00	74 000,00	0,00	0,00	0,00	946 300,00	0,00	1 020 300,00
013	Atténuations de charges	0,00	0,00	0,00	0,00	0,00	0,00	0,00	0,00
042	Opérat° ordre transfert entre sections	0,00	0,00	0,00	0,00	0,00	0,00	0,00	0,00
043	Opérat° ordre intérieur de la section	0,00	0,00	0,00	0,00	0,00	0,00	0,00	0,00
70	Produits des services, du domaine, vente	0,00	50 000,00	0,00	0,00	0,00	915 000,00	0,00	965 000,00
73	Impôts et taxes	0,00	0,00	0,00	0,00	0,00	0,00	0,00	0,00
74	Dotations et participations	0,00	24 000,00	0,00	0,00	0,00	31 300,00	0,00	55 300,00
75	Autres produits de gestion courante	0,00	0,00	0,00	0,00	0,00	0,00	0,00	0,00

VILLE DE CHAMPS SUR MARNE - 14BUDGET PRINCIPAL - BP - 2021

(1)	Libellé	20 Services communs	21 Enseignement du premier degré	22 Enseignement du deuxième degré	23 Enseignement supérieur	24 Formation continue	25 Services annexes de l'enseignement	26 Plan de relance (crise sanitaire)	Total
76	Produits financiers	0,00	0,00	0,00	0,00	0,00	0,00	0,00	0,00
77	Produits exceptionnels	0,00	0,00	0,00	0,00	0,00	0,00	0,00	0,00
78	Reprise sur amortissements et provisions	0,00	0,00	0,00	0,00	0,00	0,00	0,00	0,00
	Restes à réaliser – reports	0,00	0,00	0,00	0,00	0,00	0,00	0,00	0,00
	SOLDE (2)	-1 542 317,00	-5 296 119,00	0,00	0,00	0,00	-258 644,00	0,00	-7 097 080,00

(1)	Libellé	Sous-fonction 21			Sous-fonction 25				
		211 Ecoles maternelles	212 Ecoles primaires	213 Classes regroupées	251 Hébergement et restauration scolaire	252 Transports scolaires	253 Sport scolaire	254 Médecine scolaire	255 Classes de découverte et autres services
	DEPENSES (2)	1 247 817,00	3 163 876,00	958 426,00	1 120 459,00	0,00	0,00	0,00	84 485,00
	Dépenses de l'exercice	1 247 817,00	3 163 876,00	958 426,00	1 120 459,00	0,00	0,00	0,00	84 485,00
011	Charges à caractère général	95 421,00	137 276,00	958 426,00	1 115 409,00	0,00	0,00	0,00	82 775,00
012	Charges de personnel, frais assimilés	1 144 114,00	3 008 761,00	0,00	0,00	0,00	0,00	0,00	0,00
014	Atténuations de produits	0,00	0,00	0,00	0,00	0,00	0,00	0,00	0,00
022	Dépenses imprévues	0,00	0,00	0,00	0,00	0,00	0,00	0,00	0,00
023	Virement à la section d'investissement	0,00	0,00	0,00	0,00	0,00	0,00	0,00	0,00
042	Opérat° ordre transfert entre sections	0,00	0,00	0,00	0,00	0,00	0,00	0,00	0,00
043	Opérat° ordre intérieur de la section	0,00	0,00	0,00	0,00	0,00	0,00	0,00	0,00
65	Autres charges de gestion courante	3 602,00	15 174,00	0,00	5 000,00	0,00	0,00	0,00	1 710,00
656	Frais fonctionnement des groupes d'élus	0,00	0,00	0,00	0,00	0,00	0,00	0,00	0,00
66	Charges financières	0,00	0,00	0,00	0,00	0,00	0,00	0,00	0,00
67	Charges exceptionnelles	4 680,00	2 665,00	0,00	50,00	0,00	0,00	0,00	0,00
68	Dot. aux amortissements et provisions	0,00	0,00	0,00	0,00	0,00	0,00	0,00	0,00
	Restes à réaliser – reports	0,00	0,00	0,00	0,00	0,00	0,00	0,00	0,00
	RECETTES (2)	7 200,00	66 800,00	0,00	930 300,00	0,00	0,00	0,00	16 000,00
	Recettes de l'exercice	7 200,00	66 800,00	0,00	930 300,00	0,00	0,00	0,00	16 000,00
013	Atténuations de charges	0,00	0,00	0,00	0,00	0,00	0,00	0,00	0,00
042	Opérat° ordre transfert entre sections	0,00	0,00	0,00	0,00	0,00	0,00	0,00	0,00
043	Opérat° ordre intérieur de la section	0,00	0,00	0,00	0,00	0,00	0,00	0,00	0,00
70	Produits des services, du domaine, vente	0,00	50 000,00	0,00	900 000,00	0,00	0,00	0,00	15 000,00
73	Impôts et taxes	0,00	0,00	0,00	0,00	0,00	0,00	0,00	0,00
74	Dotations et participations	7 200,00	16 800,00	0,00	30 300,00	0,00	0,00	0,00	1 000,00
75	Autres produits de gestion courante	0,00	0,00	0,00	0,00	0,00	0,00	0,00	0,00
76	Produits financiers	0,00	0,00	0,00	0,00	0,00	0,00	0,00	0,00
77	Produits exceptionnels	0,00	0,00	0,00	0,00	0,00	0,00	0,00	0,00
78	Reprise sur amortissements et provisions	0,00	0,00	0,00	0,00	0,00	0,00	0,00	0,00
	Restes à réaliser – reports	0,00	0,00	0,00	0,00	0,00	0,00	0,00	0,00
	SOLDE (2)	-1 240 617,00	-3 097 076,00	-958 426,00	-190 159,00	0,00	0,00	0,00	-68 485,00

(1) Pour le croisement par nature, le détail est fait selon le niveau de vote choisi par l'assemblée délibérante (chapitre, article ou article spécialisé).

VILLE DE CHAMPS SUR MARNE - 14BUDGET PRINCIPAL - BP - 2021

(2) Le solde correspond à la différence entre les recettes et les dépenses. Les dépenses et les recettes correspondent à la somme des dépenses et des recettes de l'exercice ainsi que des restes à réaliser et des reports (lignes budgétaires 001 et 002). Les lignes reports 001 et 002 apparaissent à la colonne 01-Non ventilables.

IV – ANNEXES	IV
ELEMENTS DU BILAN PRESENTATION CROISEE PAR FONCTION – DETAIL FONCTIONNEMENT	A1.1

FONCTION 3 – Culture

(1)	Libellé	30 Services communs	31 Expression artistique	32 Conservation et diffusion des patrimoine	33 Action culturelle	34 Plan de relance (crise sanitaire)	Total
DEPENSES (2)		106 842,00	281 989,00	119 661,00	242 349,00	0,00	750 841,00
Dépenses de l'exercice		106 842,00	281 989,00	119 661,00	242 349,00	0,00	750 841,00
011	Charges à caractère général	5 000,00	30 632,00	1 772,00	238 819,00	0,00	276 223,00
012	Charges de personnel, frais assimilés	101 342,00	224 757,00	117 439,00	0,00	0,00	443 538,00
014	Atténuations de produits	0,00	0,00	0,00	0,00	0,00	0,00
022	Dépenses imprévues	0,00	0,00	0,00	0,00	0,00	0,00
023	Virement à la section d'investissement	0,00	0,00	0,00	0,00	0,00	0,00
042	Opérat° ordre transfert entre sections	0,00	0,00	0,00	0,00	0,00	0,00
043	Opérat° ordre intérieur de la section	0,00	0,00	0,00	0,00	0,00	0,00
65	Autres charges de gestion courante	500,00	26 600,00	450,00	3 530,00	0,00	31 080,00
656	Frais fonctionnement des groupes d'élus	0,00	0,00	0,00	0,00	0,00	0,00
66	Charges financières	0,00	0,00	0,00	0,00	0,00	0,00
67	Charges exceptionnelles	0,00	0,00	0,00	0,00	0,00	0,00
68	Dot. aux amortissements et provisions	0,00	0,00	0,00	0,00	0,00	0,00
Restes à réaliser – reports		0,00	0,00	0,00	0,00	0,00	0,00
RECETTES (2)		0,00	72 000,00	0,00	1 600,00	0,00	73 600,00
Recettes de l'exercice		0,00	72 000,00	0,00	1 600,00	0,00	73 600,00
013	Atténuations de charges	0,00	0,00	0,00	0,00	0,00	0,00
042	Opérat° ordre transfert entre sections	0,00	0,00	0,00	0,00	0,00	0,00
043	Opérat° ordre intérieur de la section	0,00	0,00	0,00	0,00	0,00	0,00
70	Produits des services, du domaine, vente	0,00	30 000,00	0,00	500,00	0,00	30 500,00
73	Impôts et taxes	0,00	0,00	0,00	0,00	0,00	0,00
74	Dotations et participations	0,00	0,00	0,00	0,00	0,00	0,00
75	Autres produits de gestion courante	0,00	42 000,00	0,00	1 100,00	0,00	43 100,00
76	Produits financiers	0,00	0,00	0,00	0,00	0,00	0,00
77	Produits exceptionnels	0,00	0,00	0,00	0,00	0,00	0,00
78	Reprise sur amortissements et provisions	0,00	0,00	0,00	0,00	0,00	0,00
Restes à réaliser – reports		0,00	0,00	0,00	0,00	0,00	0,00
SOLDE (2)		-106 842,00	-209 989,00	-119 661,00	-240 749,00	0,00	-677 241,00

VILLE DE CHAMPS SUR MARNE - 14BUDGET PRINCIPAL - BP - 2021

(1)	Libellé	Sous-fonction 31				Sous-fonction 32			
		311 Expression musicale, lyrique et choré.	312 Arts plastiques, activités artistiques	313 Théâtres	314 Cinémas et autres salles de spectacles	321 Bibliothèques et médiathèques	322 Musées	323 Archives	324 Entretien du patrimoine culturel
DEPENSES (2)		29 789,00	106 569,00	600,00	145 031,00	0,00	0,00	117 439,00	2 222,00
Dépenses de l'exercice		29 789,00	106 569,00	600,00	145 031,00	0,00	0,00	117 439,00	2 222,00
011	Charges à caractère général	3 789,00	10 755,00	0,00	16 088,00	0,00	0,00	0,00	1 772,00
012	Charges de personnel, frais assimilés	0,00	95 814,00	0,00	128 943,00	0,00	0,00	117 439,00	0,00
014	Atténuations de produits	0,00	0,00	0,00	0,00	0,00	0,00	0,00	0,00
022	Dépenses imprévues	0,00	0,00	0,00	0,00	0,00	0,00	0,00	0,00
023	Virement à la section d'investissement	0,00	0,00	0,00	0,00	0,00	0,00	0,00	0,00
042	Opérat° ordre transfert entre sections	0,00	0,00	0,00	0,00	0,00	0,00	0,00	0,00
043	Opérat° ordre intérieur de la section	0,00	0,00	0,00	0,00	0,00	0,00	0,00	0,00
65	Autres charges de gestion courante	26 000,00	0,00	600,00	0,00	0,00	0,00	0,00	450,00
656	Frais fonctionnement des groupes d'élus	0,00	0,00	0,00	0,00	0,00	0,00	0,00	0,00
66	Charges financières	0,00	0,00	0,00	0,00	0,00	0,00	0,00	0,00
67	Charges exceptionnelles	0,00	0,00	0,00	0,00	0,00	0,00	0,00	0,00
68	Dot. aux amortissements et provisions	0,00	0,00	0,00	0,00	0,00	0,00	0,00	0,00
Restes à réaliser – reports		0,00	0,00	0,00	0,00	0,00	0,00	0,00	0,00
RECETTES (2)		42 000,00	30 000,00	0,00	0,00	0,00	0,00	0,00	0,00
Recettes de l'exercice		42 000,00	30 000,00	0,00	0,00	0,00	0,00	0,00	0,00
013	Atténuations de charges	0,00	0,00	0,00	0,00	0,00	0,00	0,00	0,00
042	Opérat° ordre transfert entre sections	0,00	0,00	0,00	0,00	0,00	0,00	0,00	0,00
043	Opérat° ordre intérieur de la section	0,00	0,00	0,00	0,00	0,00	0,00	0,00	0,00
70	Produits des services, du domaine, vente	0,00	30 000,00	0,00	0,00	0,00	0,00	0,00	0,00
73	Impôts et taxes	0,00	0,00	0,00	0,00	0,00	0,00	0,00	0,00
74	Dotations et participations	0,00	0,00	0,00	0,00	0,00	0,00	0,00	0,00
75	Autres produits de gestion courante	42 000,00	0,00	0,00	0,00	0,00	0,00	0,00	0,00
76	Produits financiers	0,00	0,00	0,00	0,00	0,00	0,00	0,00	0,00
77	Produits exceptionnels	0,00	0,00	0,00	0,00	0,00	0,00	0,00	0,00
78	Reprise sur amortissements et provisions	0,00	0,00	0,00	0,00	0,00	0,00	0,00	0,00
Restes à réaliser – reports		0,00	0,00	0,00	0,00	0,00	0,00	0,00	0,00
SOLDE (2)		12 211,00	-76 569,00	-600,00	-145 031,00	0,00	0,00	-117 439,00	-2 222,00

(1) Pour le croisement par nature, le détail est fait selon le niveau de vote choisi par l'assemblée délibérante (chapitre, article ou article spécialisé).

(2) Le solde correspond à la différence entre les recettes et les dépenses. Les dépenses et les recettes correspondent à la somme des dépenses et des recettes de l'exercice ainsi que des restes à réaliser et des reports (lignes budgétaires 001 et 002). Les lignes reports 001 et 002 apparaissent à la colonne 01-Non ventilables.

IV – ANNEXES	IV
ELEMENTS DU BILAN PRESENTATION CROISEE PAR FONCTION – DETAIL FONCTIONNEMENT	A1.1

FONCTION 4 – Sport et jeunesse

(1)	Libellé	40 Services communs	41 Sports	42 Jeunesse	43 Plan de relance (crise sanitaire)	Total
DEPENSES (2)		558 361,00	1 035 560,00	4 934 734,00	0,00	6 528 655,00
Dépenses de l'exercice		558 361,00	1 035 560,00	4 934 734,00	0,00	6 528 655,00
011	Charges à caractère général	8 500,00	403 885,00	534 936,00	0,00	947 321,00
012	Charges de personnel, frais assimilés	549 861,00	536 775,00	3 949 911,00	0,00	5 036 547,00
014	Atténuations de produits	0,00	0,00	0,00	0,00	0,00
022	Dépenses imprévues	0,00	0,00	0,00	0,00	0,00
023	Virement à la section d'investissement	0,00	0,00	0,00	0,00	0,00
042	Opérat° ordre transfert entre sections	0,00	0,00	0,00	0,00	0,00
043	Opérat° ordre intérieur de la section	0,00	0,00	0,00	0,00	0,00
65	Autres charges de gestion courante	0,00	94 900,00	442 887,00	0,00	537 787,00
656	Frais fonctionnement des groupes d'élus	0,00	0,00	0,00	0,00	0,00
66	Charges financières	0,00	0,00	0,00	0,00	0,00
67	Charges exceptionnelles	0,00	0,00	7 000,00	0,00	7 000,00
68	Dot. aux amortissements et provisions	0,00	0,00	0,00	0,00	0,00
Restes à réaliser – reports		0,00	0,00	0,00	0,00	0,00
RECETTES (2)		0,00	89 750,00	832 086,00	0,00	921 836,00
Recettes de l'exercice		0,00	89 750,00	832 086,00	0,00	921 836,00
013	Atténuations de charges	0,00	0,00	0,00	0,00	0,00
042	Opérat° ordre transfert entre sections	0,00	0,00	0,00	0,00	0,00
043	Opérat° ordre intérieur de la section	0,00	0,00	0,00	0,00	0,00
70	Produits des services, du domaine, vente	0,00	25 000,00	639 331,00	0,00	664 331,00
73	Impôts et taxes	0,00	0,00	0,00	0,00	0,00
74	Dotations et participations	0,00	61 250,00	192 755,00	0,00	254 005,00
75	Autres produits de gestion courante	0,00	3 500,00	0,00	0,00	3 500,00
76	Produits financiers	0,00	0,00	0,00	0,00	0,00
77	Produits exceptionnels	0,00	0,00	0,00	0,00	0,00
78	Reprise sur amortissements et provisions	0,00	0,00	0,00	0,00	0,00
Restes à réaliser – reports		0,00	0,00	0,00	0,00	0,00
SOLDE (2)		-558 361,00	-945 810,00	-4 102 648,00	0,00	-5 606 819,00

VILLE DE CHAMPS SUR MARNE - 14BUDGET PRINCIPAL - BP - 2021

(1)	Libellé	Sous-fonction 41					Sous-fonction 42		
		411 Salles de sport, gymnases	412 Stades	413 Piscines	414 Autres équipements sportifs ou de loisir	415 Manifestations sportives	421 Centres de loisirs	422 Autres activités pour les jeunes	423 Colonies de vacances
DEPENSES (2)		808 456,00	212 154,00	0,00	0,00	14 950,00	3 604 380,00	1 151 854,00	178 500,00
Dépenses de l'exercice		808 456,00	212 154,00	0,00	0,00	14 950,00	3 604 380,00	1 151 854,00	178 500,00
011	Charges à caractère général	269 938,00	123 397,00	0,00	0,00	10 550,00	225 741,00	130 695,00	178 500,00
012	Charges de personnel, frais assimilés	448 018,00	88 757,00	0,00	0,00	0,00	3 375 339,00	574 572,00	0,00
014	Atténuations de produits	0,00	0,00	0,00	0,00	0,00	0,00	0,00	0,00
022	Dépenses imprévues	0,00	0,00	0,00	0,00	0,00	0,00	0,00	0,00
023	Virement à la section d'investissement	0,00	0,00	0,00	0,00	0,00	0,00	0,00	0,00
042	Opérat° ordre transfert entre sections	0,00	0,00	0,00	0,00	0,00	0,00	0,00	0,00
043	Opérat° ordre intérieur de la section	0,00	0,00	0,00	0,00	0,00	0,00	0,00	0,00
65	Autres charges de gestion courante	90 500,00	0,00	0,00	0,00	4 400,00	3 300,00	439 587,00	0,00
656	Frais fonctionnement des groupes d'élus	0,00	0,00	0,00	0,00	0,00	0,00	0,00	0,00
66	Charges financières	0,00	0,00	0,00	0,00	0,00	0,00	0,00	0,00
67	Charges exceptionnelles	0,00	0,00	0,00	0,00	0,00	0,00	7 000,00	0,00
68	Dot. aux amortissements et provisions	0,00	0,00	0,00	0,00	0,00	0,00	0,00	0,00
Restes à réaliser – reports		0,00	0,00	0,00	0,00	0,00	0,00	0,00	0,00
RECETTES (2)		89 750,00	0,00	0,00	0,00	0,00	772 900,00	11 000,00	48 186,00
Recettes de l'exercice		89 750,00	0,00	0,00	0,00	0,00	772 900,00	11 000,00	48 186,00
013	Atténuations de charges	0,00	0,00	0,00	0,00	0,00	0,00	0,00	0,00
042	Opérat° ordre transfert entre sections	0,00	0,00	0,00	0,00	0,00	0,00	0,00	0,00
043	Opérat° ordre intérieur de la section	0,00	0,00	0,00	0,00	0,00	0,00	0,00	0,00
70	Produits des services, du domaine, vente	25 000,00	0,00	0,00	0,00	0,00	595 000,00	11 000,00	33 331,00
73	Impôts et taxes	0,00	0,00	0,00	0,00	0,00	0,00	0,00	0,00
74	Dotations et participations	61 250,00	0,00	0,00	0,00	0,00	177 900,00	0,00	14 855,00
75	Autres produits de gestion courante	3 500,00	0,00	0,00	0,00	0,00	0,00	0,00	0,00
76	Produits financiers	0,00	0,00	0,00	0,00	0,00	0,00	0,00	0,00
77	Produits exceptionnels	0,00	0,00	0,00	0,00	0,00	0,00	0,00	0,00
78	Reprise sur amortissements et provisions	0,00	0,00	0,00	0,00	0,00	0,00	0,00	0,00
Restes à réaliser – reports		0,00	0,00	0,00	0,00	0,00	0,00	0,00	0,00
SOLDE (2)		-718 706,00	-212 154,00	0,00	0,00	-14 950,00	-2 831 480,00	-1 140 854,00	-130 314,00

(1) Pour le croisement par nature, le détail est fait selon le niveau de vote choisi par l'assemblée délibérante (chapitre, article ou article spécialisé).

(2) Le solde correspond à la différence entre les recettes et les dépenses. Les dépenses et les recettes correspondent à la somme des dépenses et des recettes de l'exercice ainsi que des restes à réaliser et des reports (lignes budgétaires 001 et 002). Les lignes reports 001 et 002 apparaissent à la colonne 01-Non ventilables.

IV – ANNEXES	IV
ELEMENTS DU BILAN PRESENTATION CROISEE PAR FONCTION – DETAIL FONCTIONNEMENT	A1.1

FONCTION 5 – Interventions sociales et santé

(1)	Libellé	51 Santé	52 Interventions sociales	53 Plan de relance (crise sanitaire)	Total
DEPENSES (2)					
		2 040,00	359 669,00	0,00	361 709,00
Dépenses de l'exercice		2 040,00	359 669,00	0,00	361 709,00
011	Charges à caractère général	2 040,00	2 722,00	0,00	4 762,00
012	Charges de personnel, frais assimilés	0,00	305 947,00	0,00	305 947,00
014	Atténuations de produits	0,00	0,00	0,00	0,00
022	Dépenses imprévues	0,00	0,00	0,00	0,00
023	Virement à la section d'investissement	0,00	0,00	0,00	0,00
042	Opérat° ordre transfert entre sections	0,00	0,00	0,00	0,00
043	Opérat° ordre intérieur de la section	0,00	0,00	0,00	0,00
65	Autres charges de gestion courante	0,00	51 000,00	0,00	51 000,00
656	Frais fonctionnement des groupes d'élus	0,00	0,00	0,00	0,00
66	Charges financières	0,00	0,00	0,00	0,00
67	Charges exceptionnelles	0,00	0,00	0,00	0,00
68	Dot. aux amortissements et provisions	0,00	0,00	0,00	0,00
Restes à réaliser – reports		0,00	0,00	0,00	0,00
RECETTES (2)					
		0,00	33 013,00	0,00	33 013,00
Recettes de l'exercice		0,00	33 013,00	0,00	33 013,00
013	Atténuations de charges	0,00	0,00	0,00	0,00
042	Opérat° ordre transfert entre sections	0,00	0,00	0,00	0,00
043	Opérat° ordre intérieur de la section	0,00	0,00	0,00	0,00
70	Produits des services, du domaine, vente	0,00	0,00	0,00	0,00
73	Impôts et taxes	0,00	0,00	0,00	0,00
74	Dotations et participations	0,00	33 000,00	0,00	33 000,00
75	Autres produits de gestion courante	0,00	13,00	0,00	13,00
76	Produits financiers	0,00	0,00	0,00	0,00
77	Produits exceptionnels	0,00	0,00	0,00	0,00
78	Reprise sur amortissements et provisions	0,00	0,00	0,00	0,00
Restes à réaliser – reports		0,00	0,00	0,00	0,00
SOLDE (2)		-2 040,00	-326 656,00	0,00	-328 696,00

VILLE DE CHAMPS SUR MARNE - 14BUDGET PRINCIPAL - BP - 2021

(1)	Libellé	Sous-fonction 51			Sous-fonction 52				
		510 Services communs	511 Dispensaires, autres établiss sanitaires	512 Actions de prévention sanitaire	520 Services communs	521 Services à caractère social handicapés	522 Act° pour l'enfance et l'adolescence	523 Act° pour personnes en difficulté	524 Autres services
DEPENSES (2)		0,00	1 100,00	940,00	308 669,00	51 000,00	0,00	0,00	0,00
Dépenses de l'exercice		0,00	1 100,00	940,00	308 669,00	51 000,00	0,00	0,00	0,00
011	Charges à caractère général	0,00	1 100,00	940,00	2 722,00	0,00	0,00	0,00	0,00
012	Charges de personnel, frais assimilés	0,00	0,00	0,00	305 947,00	0,00	0,00	0,00	0,00
014	Atténuations de produits	0,00	0,00	0,00	0,00	0,00	0,00	0,00	0,00
022	Dépenses imprévues	0,00	0,00	0,00	0,00	0,00	0,00	0,00	0,00
023	Virement à la section d'investissement	0,00	0,00	0,00	0,00	0,00	0,00	0,00	0,00
042	Opérat° ordre transfert entre sections	0,00	0,00	0,00	0,00	0,00	0,00	0,00	0,00
043	Opérat° ordre intérieur de la section	0,00	0,00	0,00	0,00	0,00	0,00	0,00	0,00
65	Autres charges de gestion courante	0,00	0,00	0,00	0,00	51 000,00	0,00	0,00	0,00
656	Frais fonctionnement des groupes d'élus	0,00	0,00	0,00	0,00	0,00	0,00	0,00	0,00
66	Charges financières	0,00	0,00	0,00	0,00	0,00	0,00	0,00	0,00
67	Charges exceptionnelles	0,00	0,00	0,00	0,00	0,00	0,00	0,00	0,00
68	Dot. aux amortissements et provisions	0,00	0,00	0,00	0,00	0,00	0,00	0,00	0,00
Restes à réaliser – reports		0,00	0,00	0,00	0,00	0,00	0,00	0,00	0,00
RECETTES (2)		0,00	0,00	0,00	0,00	0,00	0,00	33 013,00	0,00
Recettes de l'exercice		0,00	0,00	0,00	0,00	0,00	0,00	33 013,00	0,00
013	Atténuations de charges	0,00	0,00	0,00	0,00	0,00	0,00	0,00	0,00
042	Opérat° ordre transfert entre sections	0,00	0,00	0,00	0,00	0,00	0,00	0,00	0,00
043	Opérat° ordre intérieur de la section	0,00	0,00	0,00	0,00	0,00	0,00	0,00	0,00
70	Produits des services, du domaine, vente	0,00	0,00	0,00	0,00	0,00	0,00	0,00	0,00
73	Impôts et taxes	0,00	0,00	0,00	0,00	0,00	0,00	0,00	0,00
74	Dotations et participations	0,00	0,00	0,00	0,00	0,00	0,00	33 000,00	0,00
75	Autres produits de gestion courante	0,00	0,00	0,00	0,00	0,00	0,00	13,00	0,00
76	Produits financiers	0,00	0,00	0,00	0,00	0,00	0,00	0,00	0,00
77	Produits exceptionnels	0,00	0,00	0,00	0,00	0,00	0,00	0,00	0,00
78	Reprise sur amortissements et provisions	0,00	0,00	0,00	0,00	0,00	0,00	0,00	0,00
Restes à réaliser – reports		0,00	0,00	0,00	0,00	0,00	0,00	0,00	0,00
SOLDE (2)		0,00	-1 100,00	-940,00	-308 669,00	-51 000,00	0,00	33 013,00	0,00

(1) Pour le croisement par nature, le détail est fait selon le niveau de vote choisi par l'assemblée délibérante (chapitre, article ou article spécialisé).

(2) Le solde correspond à la différence entre les recettes et les dépenses. Les dépenses et les recettes correspondent à la somme des dépenses et des recettes de l'exercice ainsi que des restes à réaliser et des reports (lignes budgétaires 001 et 002). Les lignes reports 001 et 002 apparaissent à la colonne 01-Non ventilables.

IV – ANNEXES	IV
ELEMENTS DU BILAN PRESENTATION CROISEE PAR FONCTION – DETAIL FONCTIONNEMENT	A1.1

FONCTION 6 – Famille

(1)	Libellé	60 Services communs	61 Services en faveur des personnes âgées	62 Actions en faveur de la maternité	63 Aides à la famille	64 Crèches et garderies	65 Plan de relance (crise sanitaire)	Total
	DEPENSES (2)	53 518,00	295 374,00	0,00	38 000,00	4 239 481,00	0,00	4 626 373,00
	Dépenses de l'exercice	53 518,00	295 374,00	0,00	38 000,00	4 239 481,00	0,00	4 626 373,00
011	Charges à caractère général	51 318,00	75 011,00	0,00	38 000,00	368 536,00	0,00	532 865,00
012	Charges de personnel, frais assimilés	800,00	215 663,00	0,00	0,00	3 870 945,00	0,00	4 087 408,00
014	Atténuations de produits	0,00	0,00	0,00	0,00	0,00	0,00	0,00
022	Dépenses imprévues	0,00	0,00	0,00	0,00	0,00	0,00	0,00
023	Virement à la section d'investissement	0,00	0,00	0,00	0,00	0,00	0,00	0,00
042	Opérat° ordre transfert entre sections	0,00	0,00	0,00	0,00	0,00	0,00	0,00
043	Opérat° ordre intérieur de la section	0,00	0,00	0,00	0,00	0,00	0,00	0,00
65	Autres charges de gestion courante	1 400,00	4 700,00	0,00	0,00	0,00	0,00	6 100,00
656	Frais fonctionnement des groupes d'élus	0,00	0,00	0,00	0,00	0,00	0,00	0,00
66	Charges financières	0,00	0,00	0,00	0,00	0,00	0,00	0,00
67	Charges exceptionnelles	0,00	0,00	0,00	0,00	0,00	0,00	0,00
68	Dot. aux amortissements et provisions	0,00	0,00	0,00	0,00	0,00	0,00	0,00
	Restes à réaliser – reports	0,00	0,00	0,00	0,00	0,00	0,00	0,00
	RECETTES (2)	0,00	0,00	0,00	54 500,00	2 256 730,00	0,00	2 311 230,00
	Recettes de l'exercice	0,00	0,00	0,00	54 500,00	2 256 730,00	0,00	2 311 230,00
013	Atténuations de charges	0,00	0,00	0,00	0,00	0,00	0,00	0,00
042	Opérat° ordre transfert entre sections	0,00	0,00	0,00	0,00	0,00	0,00	0,00
043	Opérat° ordre intérieur de la section	0,00	0,00	0,00	0,00	0,00	0,00	0,00
70	Produits des services, du domaine, vente	0,00	0,00	0,00	37 500,00	650 000,00	0,00	687 500,00
73	Impôts et taxes	0,00	0,00	0,00	0,00	0,00	0,00	0,00
74	Dotations et participations	0,00	0,00	0,00	4 000,00	1 606 730,00	0,00	1 610 730,00
75	Autres produits de gestion courante	0,00	0,00	0,00	13 000,00	0,00	0,00	13 000,00
76	Produits financiers	0,00	0,00	0,00	0,00	0,00	0,00	0,00
77	Produits exceptionnels	0,00	0,00	0,00	0,00	0,00	0,00	0,00
78	Reprise sur amortissements et provisions	0,00	0,00	0,00	0,00	0,00	0,00	0,00
	Restes à réaliser – reports	0,00	0,00	0,00	0,00	0,00	0,00	0,00
	SOLDE (2)	-53 518,00	-295 374,00	0,00	16 500,00	-1 982 751,00	0,00	-2 315 143,00

(1) Pour le croisement par nature, le détail est fait selon le niveau de vote choisi par l'assemblée délibérante (chapitre, article ou article spécialisé).

VILLE DE CHAMPS SUR MARNE - 14BUDGET PRINCIPAL - BP - 2021

(2) Le solde correspond à la différence entre les recettes et les dépenses. Les dépenses et les recettes correspondent à la somme des dépenses et des recettes de l'exercice ainsi que des restes à réaliser et des reports (lignes budgétaires 001 et 002). Les lignes reports 001 et 002 apparaissent à la colonne 01-Non ventilables.

IV – ANNEXES	IV
ELEMENTS DU BILAN PRESENTATION CROISEE PAR FONCTION – DETAIL FONCTIONNEMENT	A1.1

FONCTION 7 – Logement

(1)	Libellé	70 Services communs	71 Parc privé de la ville	72 Aide au secteur locatif	73 Aides à l'accèsion à la propriété	74 Plan de relance (crise sanitaire)	Total
DEPENSES (2)		154 426,00	0,00	150,00	0,00	0,00	154 576,00
Dépenses de l'exercice		154 426,00	0,00	150,00	0,00	0,00	154 576,00
011	Charges à caractère général	0,00	0,00	0,00	0,00	0,00	0,00
012	Charges de personnel, frais assimilés	154 426,00	0,00	0,00	0,00	0,00	154 426,00
014	Atténuations de produits	0,00	0,00	0,00	0,00	0,00	0,00
022	Dépenses imprévues	0,00	0,00	0,00	0,00	0,00	0,00
023	Virement à la section d'investissement	0,00	0,00	0,00	0,00	0,00	0,00
042	Opérat° ordre transfert entre sections	0,00	0,00	0,00	0,00	0,00	0,00
043	Opérat° ordre intérieur de la section	0,00	0,00	0,00	0,00	0,00	0,00
65	Autres charges de gestion courante	0,00	0,00	150,00	0,00	0,00	150,00
656	Frais fonctionnement des groupes d'élus	0,00	0,00	0,00	0,00	0,00	0,00
66	Charges financières	0,00	0,00	0,00	0,00	0,00	0,00
67	Charges exceptionnelles	0,00	0,00	0,00	0,00	0,00	0,00
68	Dot. aux amortissements et provisions	0,00	0,00	0,00	0,00	0,00	0,00
Restes à réaliser – reports		0,00	0,00	0,00	0,00	0,00	0,00
RECETTES (2)		20 000,00	0,00	0,00	0,00	0,00	20 000,00
Recettes de l'exercice		20 000,00	0,00	0,00	0,00	0,00	20 000,00
013	Atténuations de charges	0,00	0,00	0,00	0,00	0,00	0,00
042	Opérat° ordre transfert entre sections	0,00	0,00	0,00	0,00	0,00	0,00
043	Opérat° ordre intérieur de la section	0,00	0,00	0,00	0,00	0,00	0,00
70	Produits des services, du domaine, vente	0,00	0,00	0,00	0,00	0,00	0,00
73	Impôts et taxes	0,00	0,00	0,00	0,00	0,00	0,00
74	Dotations et participations	0,00	0,00	0,00	0,00	0,00	0,00
75	Autres produits de gestion courante	20 000,00	0,00	0,00	0,00	0,00	20 000,00
76	Produits financiers	0,00	0,00	0,00	0,00	0,00	0,00
77	Produits exceptionnels	0,00	0,00	0,00	0,00	0,00	0,00
78	Reprise sur amortissements et provisions	0,00	0,00	0,00	0,00	0,00	0,00
Restes à réaliser – reports		0,00	0,00	0,00	0,00	0,00	0,00
SOLDE (2)		-134 426,00	0,00	-150,00	0,00	0,00	-134 576,00

(1) Pour le croisement par nature, le détail est fait selon le niveau de vote choisi par l'assemblée délibérante (chapitre, article ou article spécialisé).

(2) Le solde correspond à la différence entre les recettes et les dépenses. Les dépenses et les recettes correspondent à la somme des dépenses et des recettes de l'exercice ainsi que des restes à réaliser et des reports (lignes budgétaires 001 et 002). Les lignes reports 001 et 002 apparaissent à la colonne 01-Non ventilables.

IV – ANNEXES	IV
ELEMENTS DU BILAN PRESENTATION CROISEE PAR FONCTION – DETAIL FONCTIONNEMENT	A1.1

FONCTION 8 – Aménagement et services urbains, environnement

(1)	Libellé	81 Services urbains	82 Aménagement urbain	83 Environnement	84 Plan de relance (crise sanitaire)	Total
	DEPENSES (2)	324 300,00	1 747 339,00	0,00	0,00	2 071 639,00
	Dépenses de l'exercice	324 300,00	1 747 339,00	0,00	0,00	2 071 639,00
011	Charges à caractère général	324 300,00	926 142,00	0,00	0,00	1 250 442,00
012	Charges de personnel, frais assimilés	0,00	821 197,00	0,00	0,00	821 197,00
014	Atténuations de produits	0,00	0,00	0,00	0,00	0,00
022	Dépenses imprévues	0,00	0,00	0,00	0,00	0,00
023	Virement à la section d'investissement	0,00	0,00	0,00	0,00	0,00
042	Opérat° ordre transfert entre sections	0,00	0,00	0,00	0,00	0,00
043	Opérat° ordre intérieur de la section	0,00	0,00	0,00	0,00	0,00
65	Autres charges de gestion courante	0,00	0,00	0,00	0,00	0,00
656	Frais fonctionnement des groupes d'élus	0,00	0,00	0,00	0,00	0,00
66	Charges financières	0,00	0,00	0,00	0,00	0,00
67	Charges exceptionnelles	0,00	0,00	0,00	0,00	0,00
68	Dot. aux amortissements et provisions	0,00	0,00	0,00	0,00	0,00
	Restes à réaliser – reports	0,00	0,00	0,00	0,00	0,00
	RECETTES (2)	0,00	157 000,00	0,00	0,00	157 000,00
	Recettes de l'exercice	0,00	157 000,00	0,00	0,00	157 000,00
013	Atténuations de charges	0,00	0,00	0,00	0,00	0,00
042	Opérat° ordre transfert entre sections	0,00	0,00	0,00	0,00	0,00
043	Opérat° ordre intérieur de la section	0,00	0,00	0,00	0,00	0,00
70	Produits des services, du domaine, vente	0,00	124 000,00	0,00	0,00	124 000,00
73	Impôts et taxes	0,00	10 000,00	0,00	0,00	10 000,00
74	Dotations et participations	0,00	0,00	0,00	0,00	0,00
75	Autres produits de gestion courante	0,00	23 000,00	0,00	0,00	23 000,00
76	Produits financiers	0,00	0,00	0,00	0,00	0,00
77	Produits exceptionnels	0,00	0,00	0,00	0,00	0,00
78	Reprise sur amortissements et provisions	0,00	0,00	0,00	0,00	0,00
	Restes à réaliser – reports	0,00	0,00	0,00	0,00	0,00
	SOLDE (2)	-324 300,00	-1 590 339,00	0,00	0,00	-1 914 639,00

(1)	Libellé	Sous-fonction 81						
		810 Services communs	811 Eau et assainissement	812 Collecte et traitement ordures ménagères	813 Propreté urbaine	814 Eclairage public	815 Transports urbains	816 Autres réseaux et services divers
	DEPENSES (2)	44 300,00	0,00	0,00	500,00	279 500,00	0,00	0,00

VILLE DE CHAMPS SUR MARNE - 14BUDGET PRINCIPAL - BP - 2021

(1)	Libellé	Sous-fonction 81						816 Autres réseaux et services divers
		810 Services communs	811 Eau et assainissement	812 Collecte et traitement ordures ménagères	813 Propreté urbaine	814 Eclairage public	815 Transports urbains	
	Dépenses de l'exercice	44 300,00	0,00	0,00	500,00	279 500,00	0,00	0,00
011	Charges à caractère général	44 300,00	0,00	0,00	500,00	279 500,00	0,00	0,00
012	Charges de personnel, frais assimilés	0,00	0,00	0,00	0,00	0,00	0,00	0,00
014	Atténuations de produits	0,00	0,00	0,00	0,00	0,00	0,00	0,00
022	Dépenses imprévues	0,00	0,00	0,00	0,00	0,00	0,00	0,00
023	Virement à la section d'investissement	0,00	0,00	0,00	0,00	0,00	0,00	0,00
042	Opérat° ordre transfert entre sections	0,00	0,00	0,00	0,00	0,00	0,00	0,00
043	Opérat° ordre intérieur de la section	0,00	0,00	0,00	0,00	0,00	0,00	0,00
65	Autres charges de gestion courante	0,00	0,00	0,00	0,00	0,00	0,00	0,00
656	Frais fonctionnement des groupes d'élus	0,00	0,00	0,00	0,00	0,00	0,00	0,00
66	Charges financières	0,00	0,00	0,00	0,00	0,00	0,00	0,00
67	Charges exceptionnelles	0,00	0,00	0,00	0,00	0,00	0,00	0,00
68	Dot. aux amortissements et provisions	0,00	0,00	0,00	0,00	0,00	0,00	0,00
	Restes à réaliser – reports	0,00	0,00	0,00	0,00	0,00	0,00	0,00
	RECETTES (2)	0,00	0,00	0,00	0,00	0,00	0,00	0,00
	Recettes de l'exercice	0,00	0,00	0,00	0,00	0,00	0,00	0,00
013	Atténuations de charges	0,00	0,00	0,00	0,00	0,00	0,00	0,00
042	Opérat° ordre transfert entre sections	0,00	0,00	0,00	0,00	0,00	0,00	0,00
043	Opérat° ordre intérieur de la section	0,00	0,00	0,00	0,00	0,00	0,00	0,00
70	Produits des services, du domaine, vente	0,00	0,00	0,00	0,00	0,00	0,00	0,00
73	Impôts et taxes	0,00	0,00	0,00	0,00	0,00	0,00	0,00
74	Dotations et participations	0,00	0,00	0,00	0,00	0,00	0,00	0,00
75	Autres produits de gestion courante	0,00	0,00	0,00	0,00	0,00	0,00	0,00
76	Produits financiers	0,00	0,00	0,00	0,00	0,00	0,00	0,00
77	Produits exceptionnels	0,00	0,00	0,00	0,00	0,00	0,00	0,00
78	Reprise sur amortissements et provisions	0,00	0,00	0,00	0,00	0,00	0,00	0,00
	Restes à réaliser – reports	0,00	0,00	0,00	0,00	0,00	0,00	0,00
	SOLDE (2)	-44 300,00	0,00	0,00	-500,00	-279 500,00	0,00	0,00

VILLE DE CHAMPS SUR MARNE - 14BUDGET PRINCIPAL - BP - 2021

(1)	Libellé	Sous-fonction 82					Sous fonction 83			
		820 Services communs	821 Equipements de voirie	822 Voirie communale et routes	823 Espaces verts urbains	824 Autres opérations d'aménagement urbain	830 Services communs	831 Aménagement des eaux	832 Act° spécif. lutte contre la pollution	833 Préservation du milieu naturel
	DEPENSES (2)	15 542,00	0,00	1 009 155,00	708 142,00	14 500,00	0,00	0,00	0,00	0,00
	Dépenses de l'exercice	15 542,00	0,00	1 009 155,00	708 142,00	14 500,00	0,00	0,00	0,00	0,00
011	Charges à caractère général	15 542,00	0,00	504 300,00	391 800,00	14 500,00	0,00	0,00	0,00	0,00
012	Charges de personnel, frais assimilés	0,00	0,00	504 855,00	316 342,00	0,00	0,00	0,00	0,00	0,00
014	Atténuations de produits	0,00	0,00	0,00	0,00	0,00	0,00	0,00	0,00	0,00
022	Dépenses imprévues	0,00	0,00	0,00	0,00	0,00	0,00	0,00	0,00	0,00
023	Virement à la section d'investissement	0,00	0,00	0,00	0,00	0,00	0,00	0,00	0,00	0,00
042	Opérat° ordre transfert entre sections	0,00	0,00	0,00	0,00	0,00	0,00	0,00	0,00	0,00
043	Opérat° ordre intérieur de la section	0,00	0,00	0,00	0,00	0,00	0,00	0,00	0,00	0,00
65	Autres charges de gestion courante	0,00	0,00	0,00	0,00	0,00	0,00	0,00	0,00	0,00
656	Frais fonctionnement des groupes d'élus	0,00	0,00	0,00	0,00	0,00	0,00	0,00	0,00	0,00
66	Charges financières	0,00	0,00	0,00	0,00	0,00	0,00	0,00	0,00	0,00
67	Charges exceptionnelles	0,00	0,00	0,00	0,00	0,00	0,00	0,00	0,00	0,00
68	Dot. aux amortissements et provisions	0,00	0,00	0,00	0,00	0,00	0,00	0,00	0,00	0,00
	Restes à réaliser – reports	0,00	0,00	0,00	0,00	0,00	0,00	0,00	0,00	0,00
	RECETTES (2)	0,00	0,00	157 000,00	0,00	0,00	0,00	0,00	0,00	0,00
	Recettes de l'exercice	0,00	0,00	157 000,00	0,00	0,00	0,00	0,00	0,00	0,00
013	Atténuations de charges	0,00	0,00	0,00	0,00	0,00	0,00	0,00	0,00	0,00
042	Opérat° ordre transfert entre sections	0,00	0,00	0,00	0,00	0,00	0,00	0,00	0,00	0,00
043	Opérat° ordre intérieur de la section	0,00	0,00	0,00	0,00	0,00	0,00	0,00	0,00	0,00
70	Produits des services, du domaine, vente	0,00	0,00	124 000,00	0,00	0,00	0,00	0,00	0,00	0,00
73	Impôts et taxes	0,00	0,00	10 000,00	0,00	0,00	0,00	0,00	0,00	0,00
74	Dotations et participations	0,00	0,00	0,00	0,00	0,00	0,00	0,00	0,00	0,00
75	Autres produits de gestion courante	0,00	0,00	23 000,00	0,00	0,00	0,00	0,00	0,00	0,00
76	Produits financiers	0,00	0,00	0,00	0,00	0,00	0,00	0,00	0,00	0,00
77	Produits exceptionnels	0,00	0,00	0,00	0,00	0,00	0,00	0,00	0,00	0,00
78	Reprise sur amortissements et provisions	0,00	0,00	0,00	0,00	0,00	0,00	0,00	0,00	0,00
	Restes à réaliser – reports	0,00	0,00	0,00	0,00	0,00	0,00	0,00	0,00	0,00
	SOLDE (2)	-15 542,00	0,00	-852 155,00	-708 142,00	-14 500,00	0,00	0,00	0,00	0,00

(1) Pour le croisement par nature, le détail est fait selon le niveau de vote choisi par l'assemblée délibérante (chapitre, article ou article spécialisé).

(2) Le solde correspond à la différence entre les recettes et les dépenses. Les dépenses et les recettes correspondent à la somme des dépenses et des recettes de l'exercice ainsi que des restes à réaliser et des reports (lignes budgétaires 001 et 002). Les lignes reports 001 et 002 apparaissent à la colonne 01-Non ventilables.

IV – ANNEXES	IV
ELEMENTS DU BILAN PRESENTATION CROISEE PAR FONCTION – DETAIL FONCTIONNEMENT	A1.1

FONCTION 9 – Action économique

(1)	Libellé	90 Interventions économiques	91 Foire et marchés	92 Aides à l'agriculture et aux industries	93 Aides à l'énergie, indus. manufact., BTP	94 Aides commerce et services marchands	95 Aides au tourisme	96 Aides aux services publics	97 Plan de relance (crise sanitaire)	Total
DEPENSES (2)		16 000,00	0,00	0,00	0,00	0,00	0,00	0,00	0,00	16 000,00
Dépenses de l'exercice		16 000,00	0,00	0,00	0,00	0,00	0,00	0,00	0,00	16 000,00
011	Charges à caractère général	16 000,00	0,00	0,00	0,00	0,00	0,00	0,00	0,00	16 000,00
012	Charges de personnel, frais assimilés	0,00	0,00	0,00	0,00	0,00	0,00	0,00	0,00	0,00
014	Atténuations de produits	0,00	0,00	0,00	0,00	0,00	0,00	0,00	0,00	0,00
022	Dépenses imprévues	0,00	0,00	0,00	0,00	0,00	0,00	0,00	0,00	0,00
023	Virement à la section d'investissement	0,00	0,00	0,00	0,00	0,00	0,00	0,00	0,00	0,00
042	Opérat° ordre transfert entre sections	0,00	0,00	0,00	0,00	0,00	0,00	0,00	0,00	0,00
043	Opérat° ordre intérieur de la section	0,00	0,00	0,00	0,00	0,00	0,00	0,00	0,00	0,00
65	Autres charges de gestion courante	0,00	0,00	0,00	0,00	0,00	0,00	0,00	0,00	0,00
656	Frais fonctionnement des groupes d'élus	0,00	0,00	0,00	0,00	0,00	0,00	0,00	0,00	0,00
66	Charges financières	0,00	0,00	0,00	0,00	0,00	0,00	0,00	0,00	0,00
67	Charges exceptionnelles	0,00	0,00	0,00	0,00	0,00	0,00	0,00	0,00	0,00
68	Dot. aux amortissements et provisions	0,00	0,00	0,00	0,00	0,00	0,00	0,00	0,00	0,00
Restes à réaliser – reports		0,00	0,00	0,00	0,00	0,00	0,00	0,00	0,00	0,00
RECETTES (2)		0,00	0,00	0,00	0,00	0,00	0,00	0,00	0,00	0,00
Recettes de l'exercice		0,00	0,00	0,00	0,00	0,00	0,00	0,00	0,00	0,00
013	Atténuations de charges	0,00	0,00	0,00	0,00	0,00	0,00	0,00	0,00	0,00
042	Opérat° ordre transfert entre sections	0,00	0,00	0,00	0,00	0,00	0,00	0,00	0,00	0,00
043	Opérat° ordre intérieur de la section	0,00	0,00	0,00	0,00	0,00	0,00	0,00	0,00	0,00
70	Produits des services, du domaine, vente	0,00	0,00	0,00	0,00	0,00	0,00	0,00	0,00	0,00
73	Impôts et taxes	0,00	0,00	0,00	0,00	0,00	0,00	0,00	0,00	0,00
74	Dotations et participations	0,00	0,00	0,00	0,00	0,00	0,00	0,00	0,00	0,00

VILLE DE CHAMPS SUR MARNE - 14BUDGET PRINCIPAL - BP - 2021

(1)	Libellé	90 Interventions économiques	91 Foire et marchés	92 Aides à l'agriculture et aux industries	93 Aides à l'énergie, indus. manufact., BTP	94 Aides commerce et services marchands	95 Aides au tourisme	96 Aides aux services publics	97 Plan de relance (crise sanitaire)	Total
75	Autres produits de gestion courante	0,00	0,00	0,00	0,00	0,00	0,00	0,00	0,00	0,00
76	Produits financiers	0,00	0,00	0,00	0,00	0,00	0,00	0,00	0,00	0,00
77	Produits exceptionnels	0,00	0,00	0,00	0,00	0,00	0,00	0,00	0,00	0,00
78	Reprise sur amortissements et provisions	0,00	0,00	0,00	0,00	0,00	0,00	0,00	0,00	0,00
Restes à réaliser – reports		0,00	0,00	0,00	0,00	0,00	0,00	0,00	0,00	0,00
SOLDE (2)		-16 000,00	0,00	0,00	0,00	0,00	0,00	0,00	0,00	-16 000,00

(1) Pour le croisement par nature, le détail est fait selon le niveau de vote choisi par l'assemblée délibérante (chapitre, article ou article spécialisé).

(2) Le solde correspond à la différence entre les recettes et les dépenses. Les dépenses et les recettes correspondent à la somme des dépenses et des recettes de l'exercice ainsi que des restes à réaliser et des reports (lignes budgétaires 001 et 002). Les lignes reports 001 et 002 apparaissent à la colonne 01-Non ventilables.

IV – ANNEXES	IV
ELEMENTS DU BILAN PRESENTATION CROISEE PAR FONCTION – DETAIL INVESTISSEMENT	A1.2

FONCTION 0 – Services généraux des administrations publiques locales

(1)	Libellé	01 Opérations non ventilables	02 Administration générale	03 Justice	04 Coopérat° décentralisée, act° européen.	05 Plan de relance (crise sanitaire)	Total
DEPENSES (2)		1 998 227,17	1 132 914,08	0,00	0,00	0,00	3 131 141,25
Dépenses de l'exercice		1 831 135,00	1 041 158,00	0,00	0,00	0,00	2 872 293,00
010	Stocks	0,00	0,00	0,00	0,00	0,00	0,00
020	Dépenses imprévues	70 000,00	0,00	0,00	0,00	0,00	70 000,00
040	Opérat° ordre transfert entre sections	17 510,00	0,00	0,00	0,00	0,00	17 510,00
041	Opérations patrimoniales	0,00	0,00	0,00	0,00	0,00	0,00
10	Dotations, fonds divers et réserves	0,00	0,00	0,00	0,00	0,00	0,00
13	Subventions d'investissement	0,00	0,00	0,00	0,00	0,00	0,00
16	Emprunts et dettes assimilées	1 723 625,00	0,00	0,00	0,00	0,00	1 723 625,00
18	Compte de liaison : affectat° (BA,régie)	0,00	0,00	0,00	0,00	0,00	0,00
20	Immobilisations incorporelles	0,00	73 749,00	0,00	0,00	0,00	73 749,00
204	Subventions d'équipement versées	0,00	0,00	0,00	0,00	0,00	0,00
21	Immobilisations corporelles	20 000,00	967 409,00	0,00	0,00	0,00	987 409,00
22	Immobilisations reçues en affectation	0,00	0,00	0,00	0,00	0,00	0,00
23	Immobilisations en cours	0,00	0,00	0,00	0,00	0,00	0,00
26	Participat° et créances rattachées	0,00	0,00	0,00	0,00	0,00	0,00
27	Autres immobilisations financières	0,00	0,00	0,00	0,00	0,00	0,00
Opérations d'équipement		0,00	0,00	0,00	0,00	0,00	0,00
Opérations pour compte de tiers		0,00	0,00	0,00	0,00	0,00	0,00
Restes à réaliser – reports		167 092,17	91 756,08	0,00	0,00	0,00	258 848,25
RECETTES (2)		12 313 571,11	0,00	0,00	0,00	0,00	12 313 571,11
Recettes de l'exercice		10 717 970,21	0,00	0,00	0,00	0,00	10 717 970,21
010	Stocks	0,00	0,00	0,00	0,00	0,00	0,00
021	Virement de la sect° de fonctionnement	5 716 890,00	0,00	0,00	0,00	0,00	5 716 890,00
024	Produits des cessions d'immobilisations	0,00	0,00	0,00	0,00	0,00	0,00
040	Opérat° ordre transfert entre sections	1 584 469,00	0,00	0,00	0,00	0,00	1 584 469,00
041	Opérations patrimoniales	0,00	0,00	0,00	0,00	0,00	0,00
10	Dotations, fonds divers et réserves	1 628 111,21	0,00	0,00	0,00	0,00	1 628 111,21
13	Subventions d'investissement	288 000,00	0,00	0,00	0,00	0,00	288 000,00
16	Emprunts et dettes assimilées	1 500 500,00	0,00	0,00	0,00	0,00	1 500 500,00

VILLE DE CHAMPS SUR MARNE - 14BUDGET PRINCIPAL - BP - 2021

(1)	Libellé	01 Opérations non ventilables	02 Administration générale	03 Justice	04 Coopérat° décentralisée, act° européen.	05 Plan de relance (crise sanitaire)	Total
18	Compte de liaison : affectat° (BA,régie)	0,00	0,00	0,00	0,00	0,00	0,00
20	Immobilisations incorporelles	0,00	0,00	0,00	0,00	0,00	0,00
204	Subventions d'équipement versées	0,00	0,00	0,00	0,00	0,00	0,00
21	Immobilisations corporelles	0,00	0,00	0,00	0,00	0,00	0,00
22	Immobilisations reçues en affectation	0,00	0,00	0,00	0,00	0,00	0,00
23	Immobilisations en cours	0,00	0,00	0,00	0,00	0,00	0,00
26	Participat° et créances rattachées	0,00	0,00	0,00	0,00	0,00	0,00
27	Autres immobilisations financières	0,00	0,00	0,00	0,00	0,00	0,00
Opérations pour compte de tiers		0,00	0,00	0,00	0,00	0,00	0,00
Restes à réaliser – reports		1 595 600,90	0,00	0,00	0,00	0,00	1 595 600,90
SOLDE (2)		10 315 343,94	-1 132 914,08	0,00	0,00	0,00	9 182 429,86

(1)	Libellé	Sous-fonction 02						Sous-fonction 04		
		020 Administrat° générale collectivité	021 Assemblée locale	022 Administration générale de l'état	023 Information, communication, publicité	024 Fêtes et cérémonies	025 Aides aux assoc. (non classées ailleurs)	026 Cimetières et pompes funèbres	041 Subvention globale	048 Autres act° de coopérat° décentralisée
DEPENSES (2)		1 005 414,08	0,00	3 000,00	0,00	0,00	2 500,00	122 000,00	0,00	0,00
Dépenses de l'exercice		985 658,00	0,00	3 000,00	0,00	0,00	2 500,00	50 000,00	0,00	0,00
010	Stocks	0,00	0,00	0,00	0,00	0,00	0,00	0,00	0,00	0,00
020	Dépenses imprévues	0,00	0,00	0,00	0,00	0,00	0,00	0,00	0,00	0,00
040	Opérat° ordre transfert entre sections	0,00	0,00	0,00	0,00	0,00	0,00	0,00	0,00	0,00
041	Opérations patrimoniales	0,00	0,00	0,00	0,00	0,00	0,00	0,00	0,00	0,00
10	Dotations, fonds divers et réserves	0,00	0,00	0,00	0,00	0,00	0,00	0,00	0,00	0,00
13	Subventions d'investissement	0,00	0,00	0,00	0,00	0,00	0,00	0,00	0,00	0,00
16	Emprunts et dettes assimilées	0,00	0,00	0,00	0,00	0,00	0,00	0,00	0,00	0,00
18	Compte de liaison : affectat° (BA,régie)	0,00	0,00	0,00	0,00	0,00	0,00	0,00	0,00	0,00
20	Immobilisations incorporelles	73 749,00	0,00	0,00	0,00	0,00	0,00	0,00	0,00	0,00
204	Subventions d'équipement versées	0,00	0,00	0,00	0,00	0,00	0,00	0,00	0,00	0,00
21	Immobilisations corporelles	911 909,00	0,00	3 000,00	0,00	0,00	2 500,00	50 000,00	0,00	0,00
22	Immobilisations reçues en affectation	0,00	0,00	0,00	0,00	0,00	0,00	0,00	0,00	0,00

VILLE DE CHAMPS SUR MARNE - 14BUDGET PRINCIPAL - BP - 2021

(1)	Libellé	Sous-fonction 02							Sous-fonction 04	
		020 Administrat° générale collectivité	021 Assemblée locale	022 Administration générale de l'état	023 Information, communication, publicité	024 Fêtes et cérémonies	025 Aides aux assoc. (non classées ailleurs)	026 Cimetières et pompes funèbres	041 Subvention globale	048 Autres act° de coopérat° décentralisée
23	Immobilisations en cours	0,00	0,00	0,00	0,00	0,00	0,00	0,00	0,00	0,00
26	Participat° et créances rattachées	0,00	0,00	0,00	0,00	0,00	0,00	0,00	0,00	0,00
27	Autres immobilisations financières	0,00	0,00	0,00	0,00	0,00	0,00	0,00	0,00	0,00
Opérations d'équipement		0,00	0,00	0,00	0,00	0,00	0,00	0,00	0,00	0,00
Opérations pour compte de tiers		0,00	0,00	0,00	0,00	0,00	0,00	0,00	0,00	0,00
Restes à réaliser – reports		19 756,08	0,00	0,00	0,00	0,00	0,00	72 000,00	0,00	0,00
RECETTES (2)		0,00	0,00	0,00	0,00	0,00	0,00	0,00	0,00	0,00
Recettes de l'exercice		0,00	0,00	0,00	0,00	0,00	0,00	0,00	0,00	0,00
010	Stocks	0,00	0,00	0,00	0,00	0,00	0,00	0,00	0,00	0,00
021	Virement de la sect° de fonctionnement	0,00	0,00	0,00	0,00	0,00	0,00	0,00	0,00	0,00
024	Produits des cessions d'immobilisations	0,00	0,00	0,00	0,00	0,00	0,00	0,00	0,00	0,00
040	Opérat° ordre transfert entre sections	0,00	0,00	0,00	0,00	0,00	0,00	0,00	0,00	0,00
041	Opérations patrimoniales	0,00	0,00	0,00	0,00	0,00	0,00	0,00	0,00	0,00
10	Dotations, fonds divers et réserves	0,00	0,00	0,00	0,00	0,00	0,00	0,00	0,00	0,00
13	Subventions d'investissement	0,00	0,00	0,00	0,00	0,00	0,00	0,00	0,00	0,00
16	Emprunts et dettes assimilées	0,00	0,00	0,00	0,00	0,00	0,00	0,00	0,00	0,00
18	Compte de liaison : affectat° (BA, régie)	0,00	0,00	0,00	0,00	0,00	0,00	0,00	0,00	0,00
20	Immobilisations incorporelles	0,00	0,00	0,00	0,00	0,00	0,00	0,00	0,00	0,00
204	Subventions d'équipement versées	0,00	0,00	0,00	0,00	0,00	0,00	0,00	0,00	0,00
21	Immobilisations corporelles	0,00	0,00	0,00	0,00	0,00	0,00	0,00	0,00	0,00
22	Immobilisations reçues en affectation	0,00	0,00	0,00	0,00	0,00	0,00	0,00	0,00	0,00
23	Immobilisations en cours	0,00	0,00	0,00	0,00	0,00	0,00	0,00	0,00	0,00
26	Participat° et créances rattachées	0,00	0,00	0,00	0,00	0,00	0,00	0,00	0,00	0,00
27	Autres immobilisations financières	0,00	0,00	0,00	0,00	0,00	0,00	0,00	0,00	0,00

VILLE DE CHAMPS SUR MARNE - 14BUDGET PRINCIPAL - BP - 2021

(1)	Libellé	Sous-fonction 02						Sous-fonction 04	
		020 Administrat° générale collectivité	021 Assemblée locale	022 Administration générale de l'état	023 Information, communication, publicité	024 Fêtes et cérémonies	025 Aides aux assoc. (non classées ailleurs)	026 Cimetières et pompes funèbres	041 Subvention globale
	Opérations pour compte de tiers	0,00	0,00	0,00	0,00	0,00	0,00	0,00	0,00
	Restes à réaliser – reports	0,00	0,00	0,00	0,00	0,00	0,00	0,00	0,00
	SOLDE (2)	-1 005 414,08	0,00	-3 000,00	0,00	0,00	-2 500,00	-122 000,00	0,00

(1) Pour le croisement par nature, le détail est fait selon le niveau de vote choisi par l'assemblée délibérante (chapitre, article ou article spécialisé).

(2) Le solde correspond à la différence entre les recettes et les dépenses. Les dépenses et les recettes correspondent à la somme des dépenses et des recettes de l'exercice ainsi que des restes à réaliser et des reports (lignes budgétaires 001 et 002). Les lignes reports 001 et 002 apparaissent à la colonne 01-Non ventilables.

IV – ANNEXES	IV
ELEMENTS DU BILAN PRESENTATION CROISEE PAR FONCTION – DETAIL INVESTISSEMENT	A1.2

FONCTION 1 – Sécurité et salubrité publiques

(1)	Libellé	11 Sécurité intérieure	12 Hygiène et salubrité publique	13 Plan de relance (crise sanitaire)	Total
DEPENSES (2)		77 376,25	0,00	0,00	77 376,25
Dépenses de l'exercice		68 300,00	0,00	0,00	68 300,00
010	Stocks	0,00	0,00	0,00	0,00
020	Dépenses imprévues	0,00	0,00	0,00	0,00
040	Opérat° ordre transfert entre sections	0,00	0,00	0,00	0,00
041	Opérations patrimoniales	0,00	0,00	0,00	0,00
10	Dotations, fonds divers et réserves	0,00	0,00	0,00	0,00
13	Subventions d'investissement	0,00	0,00	0,00	0,00
16	Emprunts et dettes assimilées	0,00	0,00	0,00	0,00
18	Compte de liaison : affectat° (BA,régie)	0,00	0,00	0,00	0,00
20	Immobilisations incorporelles	30 000,00	0,00	0,00	30 000,00
204	Subventions d'équipement versées	0,00	0,00	0,00	0,00
21	Immobilisations corporelles	38 300,00	0,00	0,00	38 300,00
22	Immobilisations reçues en affectation	0,00	0,00	0,00	0,00
23	Immobilisations en cours	0,00	0,00	0,00	0,00
26	Participat° et créances rattachées	0,00	0,00	0,00	0,00
27	Autres immobilisations financières	0,00	0,00	0,00	0,00
Opérations d'équipement		0,00	0,00	0,00	0,00
Opérations pour compte de tiers		0,00	0,00	0,00	0,00
Restes à réaliser – reports		9 076,25	0,00	0,00	9 076,25
RECETTES (2)		0,00	0,00	0,00	0,00
Recettes de l'exercice		0,00	0,00	0,00	0,00
010	Stocks	0,00	0,00	0,00	0,00
021	Virement de la sect° de fonctionnement	0,00	0,00	0,00	0,00
024	Produits des cessions d'immobilisations	0,00	0,00	0,00	0,00
040	Opérat° ordre transfert entre sections	0,00	0,00	0,00	0,00
041	Opérations patrimoniales	0,00	0,00	0,00	0,00
10	Dotations, fonds divers et réserves	0,00	0,00	0,00	0,00
13	Subventions d'investissement	0,00	0,00	0,00	0,00
16	Emprunts et dettes assimilées	0,00	0,00	0,00	0,00
18	Compte de liaison : affectat° (BA,régie)	0,00	0,00	0,00	0,00

VILLE DE CHAMPS SUR MARNE - 14BUDGET PRINCIPAL - BP - 2021

(1)	Libellé	11 Sécurité intérieure	12 Hygiène et salubrité publique	13 Plan de relance (crise sanitaire)	Total
20	Immobilisations incorporelles	0,00	0,00	0,00	0,00
204	Subventions d'équipement versées	0,00	0,00	0,00	0,00
21	Immobilisations corporelles	0,00	0,00	0,00	0,00
22	Immobilisations reçues en affectation	0,00	0,00	0,00	0,00
23	Immobilisations en cours	0,00	0,00	0,00	0,00
26	Participat° et créances rattachées	0,00	0,00	0,00	0,00
27	Autres immobilisations financières	0,00	0,00	0,00	0,00
Opérations pour compte de tiers		0,00	0,00	0,00	0,00
Restes à réaliser – reports		0,00	0,00	0,00	0,00
SOLDE (2)		-77 376,25	0,00	0,00	-77 376,25

(1)	Libellé	Sous-fonction 11				
		110 Services communs	111 Police nationale	112 Police municipale	113 Pompiers, incendies et secours	114 Autres services de protection civile
DEPENSES (2)		77 376,25	0,00	0,00	0,00	0,00
Dépenses de l'exercice		68 300,00	0,00	0,00	0,00	0,00
010	Stocks	0,00	0,00	0,00	0,00	0,00
020	Dépenses imprévues	0,00	0,00	0,00	0,00	0,00
040	Opérat° ordre transfert entre sections	0,00	0,00	0,00	0,00	0,00
041	Opérations patrimoniales	0,00	0,00	0,00	0,00	0,00
10	Dotations, fonds divers et réserves	0,00	0,00	0,00	0,00	0,00
13	Subventions d'investissement	0,00	0,00	0,00	0,00	0,00
16	Emprunts et dettes assimilées	0,00	0,00	0,00	0,00	0,00
18	Compte de liaison : affectat° (BA,régie)	0,00	0,00	0,00	0,00	0,00
20	Immobilisations incorporelles	30 000,00	0,00	0,00	0,00	0,00
204	Subventions d'équipement versées	0,00	0,00	0,00	0,00	0,00
21	Immobilisations corporelles	38 300,00	0,00	0,00	0,00	0,00
22	Immobilisations reçues en affectation	0,00	0,00	0,00	0,00	0,00
23	Immobilisations en cours	0,00	0,00	0,00	0,00	0,00
26	Participat° et créances rattachées	0,00	0,00	0,00	0,00	0,00
27	Autres immobilisations financières	0,00	0,00	0,00	0,00	0,00
Opérations d'équipement		0,00	0,00	0,00	0,00	0,00
Opérations pour compte de tiers		0,00	0,00	0,00	0,00	0,00
Restes à réaliser – reports		9 076,25	0,00	0,00	0,00	0,00
RECETTES (2)		0,00	0,00	0,00	0,00	0,00
Recettes de l'exercice		0,00	0,00	0,00	0,00	0,00
010	Stocks	0,00	0,00	0,00	0,00	0,00
021	Virement de la sect° de fonctionnement	0,00	0,00	0,00	0,00	0,00

VILLE DE CHAMPS SUR MARNE - 14BUDGET PRINCIPAL - BP - 2021

(1)	Libellé	Sous-fonction 11				
		110 Services communs	111 Police nationale	112 Police municipale	113 Pompiers, incendies et secours	114 Autres services de protection civile
024	Produits des cessions d'immobilisations	0,00	0,00	0,00	0,00	0,00
040	Opérat° ordre transfert entre sections	0,00	0,00	0,00	0,00	0,00
041	Opérations patrimoniales	0,00	0,00	0,00	0,00	0,00
10	Dotations, fonds divers et réserves	0,00	0,00	0,00	0,00	0,00
13	Subventions d'investissement	0,00	0,00	0,00	0,00	0,00
16	Emprunts et dettes assimilées	0,00	0,00	0,00	0,00	0,00
18	Compte de liaison : affectat° (BA,régie)	0,00	0,00	0,00	0,00	0,00
20	Immobilisations incorporelles	0,00	0,00	0,00	0,00	0,00
204	Subventions d'équipement versées	0,00	0,00	0,00	0,00	0,00
21	Immobilisations corporelles	0,00	0,00	0,00	0,00	0,00
22	Immobilisations reçues en affectation	0,00	0,00	0,00	0,00	0,00
23	Immobilisations en cours	0,00	0,00	0,00	0,00	0,00
26	Participat° et créances rattachées	0,00	0,00	0,00	0,00	0,00
27	Autres immobilisations financières	0,00	0,00	0,00	0,00	0,00
Opérations pour compte de tiers		0,00	0,00	0,00	0,00	0,00
Restes à réaliser – reports		0,00	0,00	0,00	0,00	0,00
SOLDE (2)		-77 376,25	0,00	0,00	0,00	0,00

(1) Pour le croisement par nature, le détail est fait selon le niveau de vote choisi par l'assemblée délibérante (chapitre, article ou article spécialisé).

(2) Le solde correspond à la différence entre les recettes et les dépenses. Les dépenses et les recettes correspondent à la somme des dépenses et des recettes de l'exercice ainsi que des restes à réaliser et des reports (lignes budgétaires 001 et 002). Les lignes reports 001 et 002 apparaissent à la colonne 01-Non ventilables.

IV – ANNEXES	IV
ELEMENTS DU BILAN PRESENTATION CROISEE PAR FONCTION – DETAIL INVESTISSEMENT	A1.2

FONCTION 2 – Enseignement - Formation

(1)	Libellé	20 Services communs	21 Enseignement du premier degré	22 Enseignement du deuxième degré	23 Enseignement supérieur	24 Formation continue	25 Services annexes de l'enseignement	26 Plan de relance (crise sanitaire)	Total
	DEPENSES (2)	59 466,70	2 356 957,56	0,00	0,00	0,00	112 207,99	0,00	2 528 632,25
	Dépenses de l'exercice	25 000,00	1 931 240,00	0,00	0,00	0,00	69 000,00	0,00	2 025 240,00
010	Stocks	0,00	0,00	0,00	0,00	0,00	0,00	0,00	0,00
020	Dépenses imprévues	0,00	0,00	0,00	0,00	0,00	0,00	0,00	0,00
040	Opérat° ordre transfert entre sections	0,00	0,00	0,00	0,00	0,00	0,00	0,00	0,00
041	Opérations patrimoniales	0,00	0,00	0,00	0,00	0,00	0,00	0,00	0,00
10	Dotations, fonds divers et réserves	0,00	0,00	0,00	0,00	0,00	0,00	0,00	0,00
13	Subventions d'investissement	0,00	0,00	0,00	0,00	0,00	0,00	0,00	0,00
16	Emprunts et dettes assimilées	0,00	0,00	0,00	0,00	0,00	0,00	0,00	0,00
18	Compte de liaison : affectat° (BA,régie)	0,00	0,00	0,00	0,00	0,00	0,00	0,00	0,00
20	Immobilisations incorporelles	0,00	0,00	0,00	0,00	0,00	0,00	0,00	0,00
204	Subventions d'équipement versées	0,00	0,00	0,00	0,00	0,00	0,00	0,00	0,00
21	Immobilisations corporelles	25 000,00	1 716 240,00	0,00	0,00	0,00	69 000,00	0,00	1 810 240,00
22	Immobilisations reçues en affectation	0,00	0,00	0,00	0,00	0,00	0,00	0,00	0,00
23	Immobilisations en cours	0,00	215 000,00	0,00	0,00	0,00	0,00	0,00	215 000,00
26	Participat° et créances rattachées	0,00	0,00	0,00	0,00	0,00	0,00	0,00	0,00
27	Autres immobilisations financières	0,00	0,00	0,00	0,00	0,00	0,00	0,00	0,00
	Opérations d'équipement	0,00	0,00	0,00	0,00	0,00	0,00	0,00	0,00
	Opérations pour compte de tiers	0,00	0,00	0,00	0,00	0,00	0,00	0,00	0,00
	Restes à réaliser – reports	34 466,70	425 717,56	0,00	0,00	0,00	43 207,99	0,00	503 392,25
	RECETTES (2)	0,00	0,00	0,00	0,00	0,00	0,00	0,00	0,00
	Recettes de l'exercice	0,00	0,00	0,00	0,00	0,00	0,00	0,00	0,00
010	Stocks	0,00	0,00	0,00	0,00	0,00	0,00	0,00	0,00

VILLE DE CHAMPS SUR MARNE - 14BUDGET PRINCIPAL - BP - 2021

(1)	Libellé	20 Services communs	21 Enseignement du premier degré	22 Enseignement du deuxième degré	23 Enseignement supérieur	24 Formation continue	25 Services annexes de l'enseignement	26 Plan de relance (crise sanitaire)	Total
021	Virement de la sect° de fonctionnement	0,00	0,00	0,00	0,00	0,00	0,00	0,00	0,00
024	Produits des cessions d'immobilisations	0,00	0,00	0,00	0,00	0,00	0,00	0,00	0,00
040	Opérat° ordre transfert entre sections	0,00	0,00	0,00	0,00	0,00	0,00	0,00	0,00
041	Opérations patrimoniales	0,00	0,00	0,00	0,00	0,00	0,00	0,00	0,00
10	Dotations, fonds divers et réserves	0,00	0,00	0,00	0,00	0,00	0,00	0,00	0,00
13	Subventions d'investissement	0,00	0,00	0,00	0,00	0,00	0,00	0,00	0,00
16	Emprunts et dettes assimilées	0,00	0,00	0,00	0,00	0,00	0,00	0,00	0,00
18	Compte de liaison : affectat° (BA,régie)	0,00	0,00	0,00	0,00	0,00	0,00	0,00	0,00
20	Immobilisations incorporelles	0,00	0,00	0,00	0,00	0,00	0,00	0,00	0,00
204	Subventions d'équipement versées	0,00	0,00	0,00	0,00	0,00	0,00	0,00	0,00
21	Immobilisations corporelles	0,00	0,00	0,00	0,00	0,00	0,00	0,00	0,00
22	Immobilisations reçues en affectation	0,00	0,00	0,00	0,00	0,00	0,00	0,00	0,00
23	Immobilisations en cours	0,00	0,00	0,00	0,00	0,00	0,00	0,00	0,00
26	Participat° et créances rattachées	0,00	0,00	0,00	0,00	0,00	0,00	0,00	0,00
27	Autres immobilisations financières	0,00	0,00	0,00	0,00	0,00	0,00	0,00	0,00
Opérations pour compte de tiers		0,00	0,00	0,00	0,00	0,00	0,00	0,00	0,00
Restes à réaliser – reports		0,00	0,00	0,00	0,00	0,00	0,00	0,00	0,00
SOLDE (2)		-59 466,70	-2 356 957,56	0,00	0,00	0,00	-112 207,99	0,00	-2 528 632,25

(1)	Libellé	Sous-fonction 21			Sous-fonction 25				
		211 Ecoles maternelles	212 Ecoles primaires	213 Classes regroupées	251 Hébergement et restauration scolaire	252 Transports scolaires	253 Sport scolaire	254 Médecine scolaire	255 Classes de découverte et autres services
DEPENSES (2)		12 248,92	22 635,70	2 322 072,94	112 207,99	0,00	0,00	0,00	0,00
Dépenses de l'exercice		5 110,00	16 130,00	1 910 000,00	69 000,00	0,00	0,00	0,00	0,00
010	Stocks	0,00	0,00	0,00	0,00	0,00	0,00	0,00	0,00
020	Dépenses imprévues	0,00	0,00	0,00	0,00	0,00	0,00	0,00	0,00
040	Opérat° ordre transfert entre sections	0,00	0,00	0,00	0,00	0,00	0,00	0,00	0,00
041	Opérations patrimoniales	0,00	0,00	0,00	0,00	0,00	0,00	0,00	0,00

VILLE DE CHAMPS SUR MARNE - 14BUDGET PRINCIPAL - BP - 2021

(1)	Libellé	Sous-fonction 21			Sous-fonction 25				
		211 Ecoles maternelles	212 Ecoles primaires	213 Classes regroupées	251 Hébergement et restauration scolaire	252 Transports scolaires	253 Sport scolaire	254 Médecine scolaire	255 Classes de découverte et autres services
10	Dotations, fonds divers et réserves	0,00	0,00	0,00	0,00	0,00	0,00	0,00	0,00
13	Subventions d'investissement	0,00	0,00	0,00	0,00	0,00	0,00	0,00	0,00
16	Emprunts et dettes assimilées	0,00	0,00	0,00	0,00	0,00	0,00	0,00	0,00
18	Compte de liaison : affectat° (BA,régie)	0,00	0,00	0,00	0,00	0,00	0,00	0,00	0,00
20	Immobilisations incorporelles	0,00	0,00	0,00	0,00	0,00	0,00	0,00	0,00
204	Subventions d'équipement versées	0,00	0,00	0,00	0,00	0,00	0,00	0,00	0,00
21	Immobilisations corporelles	5 110,00	16 130,00	1 695 000,00	69 000,00	0,00	0,00	0,00	0,00
22	Immobilisations reçues en affectation	0,00	0,00	0,00	0,00	0,00	0,00	0,00	0,00
23	Immobilisations en cours	0,00	0,00	215 000,00	0,00	0,00	0,00	0,00	0,00
26	Participat° et créances rattachées	0,00	0,00	0,00	0,00	0,00	0,00	0,00	0,00
27	Autres immobilisations financières	0,00	0,00	0,00	0,00	0,00	0,00	0,00	0,00
Opérations d'équipement		0,00	0,00	0,00	0,00	0,00	0,00	0,00	0,00
Opérations pour compte de tiers		0,00	0,00	0,00	0,00	0,00	0,00	0,00	0,00
Restes à réaliser – reports		7 138,92	6 505,70	412 072,94	43 207,99	0,00	0,00	0,00	0,00
RECETTES (2)		0,00	0,00	0,00	0,00	0,00	0,00	0,00	0,00
Recettes de l'exercice		0,00	0,00	0,00	0,00	0,00	0,00	0,00	0,00
010	Stocks	0,00	0,00	0,00	0,00	0,00	0,00	0,00	0,00
021	Virement de la sect° de fonctionnement	0,00	0,00	0,00	0,00	0,00	0,00	0,00	0,00
024	Produits des cessions d'immobilisations	0,00	0,00	0,00	0,00	0,00	0,00	0,00	0,00
040	Opérat° ordre transfert entre sections	0,00	0,00	0,00	0,00	0,00	0,00	0,00	0,00
041	Opérations patrimoniales	0,00	0,00	0,00	0,00	0,00	0,00	0,00	0,00
10	Dotations, fonds divers et réserves	0,00	0,00	0,00	0,00	0,00	0,00	0,00	0,00
13	Subventions d'investissement	0,00	0,00	0,00	0,00	0,00	0,00	0,00	0,00
16	Emprunts et dettes assimilées	0,00	0,00	0,00	0,00	0,00	0,00	0,00	0,00
18	Compte de liaison : affectat° (BA,régie)	0,00	0,00	0,00	0,00	0,00	0,00	0,00	0,00
20	Immobilisations incorporelles	0,00	0,00	0,00	0,00	0,00	0,00	0,00	0,00
204	Subventions d'équipement versées	0,00	0,00	0,00	0,00	0,00	0,00	0,00	0,00
21	Immobilisations corporelles	0,00	0,00	0,00	0,00	0,00	0,00	0,00	0,00
22	Immobilisations reçues en affectation	0,00	0,00	0,00	0,00	0,00	0,00	0,00	0,00
23	Immobilisations en cours	0,00	0,00	0,00	0,00	0,00	0,00	0,00	0,00
26	Participat° et créances rattachées	0,00	0,00	0,00	0,00	0,00	0,00	0,00	0,00
27	Autres immobilisations financières	0,00	0,00	0,00	0,00	0,00	0,00	0,00	0,00
Opérations pour compte de tiers		0,00	0,00	0,00	0,00	0,00	0,00	0,00	0,00
Restes à réaliser – reports		0,00	0,00	0,00	0,00	0,00	0,00	0,00	0,00
SOLDE (2)		-12 248,92	-22 635,70	-2 322 072,94	-112 207,99	0,00	0,00	0,00	0,00

VILLE DE CHAMPS SUR MARNE - 14BUDGET PRINCIPAL - BP - 2021

(1) Pour le croisement par nature, le détail est fait selon le niveau de vote choisi par l'assemblée délibérante (chapitre, article ou article spécialisé).

(2) Le solde correspond à la différence entre les recettes et les dépenses. Les dépenses et les recettes correspondent à la somme des dépenses et des recettes de l'exercice ainsi que des restes à réaliser et des reports (lignes budgétaires 001 et 002). Les lignes reports 001 et 002 apparaissent à la colonne 01-Non ventilables.

IV – ANNEXES	IV
ELEMENTS DU BILAN PRESENTATION CROISEE PAR FONCTION – DETAIL INVESTISSEMENT	A1.2

FONCTION 3 – Culture

(1)	Libellé	30 Services communs	31 Expression artistique	32 Conservation et diffusion des patrimoine	33 Action culturelle	34 Plan de relance (crise sanitaire)	Total
DEPENSES (2)		0,00	247 016,57	180 000,00	39 408,00	0,00	466 424,57
Dépenses de l'exercice		0,00	245 200,00	180 000,00	0,00	0,00	425 200,00
010	Stocks	0,00	0,00	0,00	0,00	0,00	0,00
020	Dépenses imprévues	0,00	0,00	0,00	0,00	0,00	0,00
040	<i>Opérat° ordre transfert entre sections</i>	0,00	0,00	0,00	0,00	0,00	0,00
041	<i>Opérations patrimoniales</i>	0,00	0,00	0,00	0,00	0,00	0,00
10	Dotations, fonds divers et réserves	0,00	0,00	0,00	0,00	0,00	0,00
13	Subventions d'investissement	0,00	0,00	0,00	0,00	0,00	0,00
16	Emprunts et dettes assimilées	0,00	0,00	0,00	0,00	0,00	0,00
18	Compte de liaison : affectat° (BA,régie)	0,00	0,00	0,00	0,00	0,00	0,00
20	Immobilisations incorporelles	0,00	10 000,00	0,00	0,00	0,00	10 000,00
204	Subventions d'équipement versées	0,00	0,00	0,00	0,00	0,00	0,00
21	Immobilisations corporelles	0,00	235 200,00	180 000,00	0,00	0,00	415 200,00
22	Immobilisations reçues en affectation	0,00	0,00	0,00	0,00	0,00	0,00
23	Immobilisations en cours	0,00	0,00	0,00	0,00	0,00	0,00
26	Participat° et créances rattachées	0,00	0,00	0,00	0,00	0,00	0,00
27	Autres immobilisations financières	0,00	0,00	0,00	0,00	0,00	0,00
Opérations d'équipement		0,00	0,00	0,00	0,00	0,00	0,00
Opérations pour compte de tiers		0,00	0,00	0,00	0,00	0,00	0,00
Restes à réaliser – reports		0,00	1 816,57	0,00	39 408,00	0,00	41 224,57
RECETTES (2)		0,00	0,00	0,00	0,00	0,00	0,00
Recettes de l'exercice		0,00	0,00	0,00	0,00	0,00	0,00
010	Stocks	0,00	0,00	0,00	0,00	0,00	0,00
021	<i>Virement de la sect° de fonctionnement</i>	0,00	0,00	0,00	0,00	0,00	0,00
024	Produits des cessions d'immobilisations	0,00	0,00	0,00	0,00	0,00	0,00
040	<i>Opérat° ordre transfert entre sections</i>	0,00	0,00	0,00	0,00	0,00	0,00
041	<i>Opérations patrimoniales</i>	0,00	0,00	0,00	0,00	0,00	0,00
10	Dotations, fonds divers et réserves	0,00	0,00	0,00	0,00	0,00	0,00
13	Subventions d'investissement	0,00	0,00	0,00	0,00	0,00	0,00
16	Emprunts et dettes assimilées	0,00	0,00	0,00	0,00	0,00	0,00

VILLE DE CHAMPS SUR MARNE - 14BUDGET PRINCIPAL - BP - 2021

(1)	Libellé	30 Services communs	31 Expression artistique	32 Conservation et diffusion des patrimoine	33 Action culturelle	34 Plan de relance (crise sanitaire)	Total
18	Compte de liaison : affectat° (BA,régie)	0,00	0,00	0,00	0,00	0,00	0,00
20	Immobilisations incorporelles	0,00	0,00	0,00	0,00	0,00	0,00
204	Subventions d'équipement versées	0,00	0,00	0,00	0,00	0,00	0,00
21	Immobilisations corporelles	0,00	0,00	0,00	0,00	0,00	0,00
22	Immobilisations reçues en affectation	0,00	0,00	0,00	0,00	0,00	0,00
23	Immobilisations en cours	0,00	0,00	0,00	0,00	0,00	0,00
26	Participat° et créances rattachées	0,00	0,00	0,00	0,00	0,00	0,00
27	Autres immobilisations financières	0,00	0,00	0,00	0,00	0,00	0,00
Opérations pour compte de tiers		0,00	0,00	0,00	0,00	0,00	0,00
Restes à réaliser – reports		0,00	0,00	0,00	0,00	0,00	0,00
SOLDE (2)		0,00	-247 016,57	-180 000,00	-39 408,00	0,00	-466 424,57

(1)	Libellé	Sous-fonction 31				Sous-fonction 32			
		311 Expression musicale, lyrique et choré.	312 Arts plastiques, activités artistiques	313 Théâtres	314 Cinémas et autres salles de spectacles	321 Bibliothèques et médiathèques	322 Musées	323 Archives	324 Entretien du patrimoine culturel
DEPENSES (2)		0,00	8 590,97	0,00	238 425,60	0,00	0,00	0,00	180 000,00
Dépenses de l'exercice		0,00	8 200,00	0,00	237 000,00	0,00	0,00	0,00	180 000,00
010	Stocks	0,00	0,00	0,00	0,00	0,00	0,00	0,00	0,00
020	Dépenses imprévues	0,00	0,00	0,00	0,00	0,00	0,00	0,00	0,00
040	Opérat° ordre transfert entre sections	0,00	0,00	0,00	0,00	0,00	0,00	0,00	0,00
041	Opérations patrimoniales	0,00	0,00	0,00	0,00	0,00	0,00	0,00	0,00
10	Dotations, fonds divers et réserves	0,00	0,00	0,00	0,00	0,00	0,00	0,00	0,00
13	Subventions d'investissement	0,00	0,00	0,00	0,00	0,00	0,00	0,00	0,00
16	Emprunts et dettes assimilées	0,00	0,00	0,00	0,00	0,00	0,00	0,00	0,00
18	Compte de liaison : affectat° (BA,régie)	0,00	0,00	0,00	0,00	0,00	0,00	0,00	0,00
20	Immobilisations incorporelles	0,00	0,00	0,00	10 000,00	0,00	0,00	0,00	0,00
204	Subventions d'équipement versées	0,00	0,00	0,00	0,00	0,00	0,00	0,00	0,00
21	Immobilisations corporelles	0,00	8 200,00	0,00	227 000,00	0,00	0,00	0,00	180 000,00
22	Immobilisations reçues en affectation	0,00	0,00	0,00	0,00	0,00	0,00	0,00	0,00
23	Immobilisations en cours	0,00	0,00	0,00	0,00	0,00	0,00	0,00	0,00
26	Participat° et créances rattachées	0,00	0,00	0,00	0,00	0,00	0,00	0,00	0,00
27	Autres immobilisations financières	0,00	0,00	0,00	0,00	0,00	0,00	0,00	0,00
Opérations d'équipement		0,00	0,00	0,00	0,00	0,00	0,00	0,00	0,00
Opérations pour compte de tiers		0,00	0,00	0,00	0,00	0,00	0,00	0,00	0,00
Restes à réaliser – reports		0,00	390,97	0,00	1 425,60	0,00	0,00	0,00	0,00
RECETTES (2)		0,00	0,00	0,00	0,00	0,00	0,00	0,00	0,00
Recettes de l'exercice		0,00	0,00	0,00	0,00	0,00	0,00	0,00	0,00

VILLE DE CHAMPS SUR MARNE - 14BUDGET PRINCIPAL - BP - 2021

(1)	Libellé	Sous-fonction 31				Sous-fonction 32			
		311 Expression musicale, lyrique et choré.	312 Arts plastiques, activités artistiques	313 Théâtres	314 Cinémas et autres salles de spectacles	321 Bibliothèques et médiathèques	322 Musées	323 Archives	324 Entretien du patrimoine culturel
010	Stocks	0,00	0,00	0,00	0,00	0,00	0,00	0,00	0,00
021	Virement de la sect° de fonctionnement	0,00	0,00	0,00	0,00	0,00	0,00	0,00	0,00
024	Produits des cessions d'immobilisations	0,00	0,00	0,00	0,00	0,00	0,00	0,00	0,00
040	Opérat° ordre transfert entre sections	0,00	0,00	0,00	0,00	0,00	0,00	0,00	0,00
041	Opérations patrimoniales	0,00	0,00	0,00	0,00	0,00	0,00	0,00	0,00
10	Dotations, fonds divers et réserves	0,00	0,00	0,00	0,00	0,00	0,00	0,00	0,00
13	Subventions d'investissement	0,00	0,00	0,00	0,00	0,00	0,00	0,00	0,00
16	Emprunts et dettes assimilées	0,00	0,00	0,00	0,00	0,00	0,00	0,00	0,00
18	Compte de liaison : affectat° (BA,régie)	0,00	0,00	0,00	0,00	0,00	0,00	0,00	0,00
20	Immobilisations incorporelles	0,00	0,00	0,00	0,00	0,00	0,00	0,00	0,00
204	Subventions d'équipement versées	0,00	0,00	0,00	0,00	0,00	0,00	0,00	0,00
21	Immobilisations corporelles	0,00	0,00	0,00	0,00	0,00	0,00	0,00	0,00
22	Immobilisations reçues en affectation	0,00	0,00	0,00	0,00	0,00	0,00	0,00	0,00
23	Immobilisations en cours	0,00	0,00	0,00	0,00	0,00	0,00	0,00	0,00
26	Participat° et créances rattachées	0,00	0,00	0,00	0,00	0,00	0,00	0,00	0,00
27	Autres immobilisations financières	0,00	0,00	0,00	0,00	0,00	0,00	0,00	0,00
Opérations pour compte de tiers		0,00	0,00	0,00	0,00	0,00	0,00	0,00	0,00
Restes à réaliser – reports		0,00	0,00	0,00	0,00	0,00	0,00	0,00	0,00
SOLDE (2)		0,00	-8 590,97	0,00	-238 425,60	0,00	0,00	0,00	-180 000,00

(1) Pour le croisement par nature, le détail est fait selon le niveau de vote choisi par l'assemblée délibérante (chapitre, article ou article spécialisé).

(2) Le solde correspond à la différence entre les recettes et les dépenses. Les dépenses et les recettes correspondent à la somme des dépenses et des recettes de l'exercice ainsi que des restes à réaliser et des reports (lignes budgétaires 001 et 002). Les lignes reports 001 et 002 apparaissent à la colonne 01-Non ventilables.

IV – ANNEXES	IV
ELEMENTS DU BILAN PRESENTATION CROISEE PAR FONCTION – DETAIL INVESTISSEMENT	A1.2

FONCTION 4 – Sport et jeunesse

(1)	Libellé	40 Services communs	41 Sports	42 Jeunesse	43 Plan de relance (crise sanitaire)	Total
DEPENSES (2)		0,00	1 807 628,31	578 070,30	0,00	2 385 698,61
Dépenses de l'exercice		0,00	1 747 600,00	545 620,00	0,00	2 293 220,00
010	Stocks	0,00	0,00	0,00	0,00	0,00
020	Dépenses imprévues	0,00	0,00	0,00	0,00	0,00
040	Opérat° ordre transfert entre sections	0,00	0,00	0,00	0,00	0,00
041	Opérations patrimoniales	0,00	0,00	0,00	0,00	0,00
10	Dotations, fonds divers et réserves	0,00	0,00	0,00	0,00	0,00
13	Subventions d'investissement	0,00	0,00	0,00	0,00	0,00
16	Emprunts et dettes assimilées	0,00	0,00	0,00	0,00	0,00
18	Compte de liaison : affectat° (BA,régie)	0,00	0,00	0,00	0,00	0,00
20	Immobilisations incorporelles	0,00	0,00	0,00	0,00	0,00
204	Subventions d'équipement versées	0,00	0,00	0,00	0,00	0,00
21	Immobilisations corporelles	0,00	612 600,00	45 620,00	0,00	658 220,00
22	Immobilisations reçues en affectation	0,00	0,00	0,00	0,00	0,00
23	Immobilisations en cours	0,00	1 135 000,00	500 000,00	0,00	1 635 000,00
26	Participat° et créances rattachées	0,00	0,00	0,00	0,00	0,00
27	Autres immobilisations financières	0,00	0,00	0,00	0,00	0,00
Opérations d'équipement		0,00	0,00	0,00	0,00	0,00
Opérations pour compte de tiers		0,00	0,00	0,00	0,00	0,00
Restes à réaliser – reports		0,00	60 028,31	32 450,30	0,00	92 478,61
RECETTES (2)		0,00	0,00	0,00	0,00	0,00
Recettes de l'exercice		0,00	0,00	0,00	0,00	0,00
010	Stocks	0,00	0,00	0,00	0,00	0,00
021	Virement de la sect° de fonctionnement	0,00	0,00	0,00	0,00	0,00
024	Produits des cessions d'immobilisations	0,00	0,00	0,00	0,00	0,00
040	Opérat° ordre transfert entre sections	0,00	0,00	0,00	0,00	0,00
041	Opérations patrimoniales	0,00	0,00	0,00	0,00	0,00
10	Dotations, fonds divers et réserves	0,00	0,00	0,00	0,00	0,00
13	Subventions d'investissement	0,00	0,00	0,00	0,00	0,00
16	Emprunts et dettes assimilées	0,00	0,00	0,00	0,00	0,00
18	Compte de liaison : affectat° (BA,régie)	0,00	0,00	0,00	0,00	0,00

VILLE DE CHAMPS SUR MARNE - 14BUDGET PRINCIPAL - BP - 2021

(1)	Libellé	40 Services communs	41 Sports	42 Jeunesse	43 Plan de relance (crise sanitaire)	Total
20	Immobilisations incorporelles	0,00	0,00	0,00	0,00	0,00
204	Subventions d'équipement versées	0,00	0,00	0,00	0,00	0,00
21	Immobilisations corporelles	0,00	0,00	0,00	0,00	0,00
22	Immobilisations reçues en affectation	0,00	0,00	0,00	0,00	0,00
23	Immobilisations en cours	0,00	0,00	0,00	0,00	0,00
26	Participat° et créances rattachées	0,00	0,00	0,00	0,00	0,00
27	Autres immobilisations financières	0,00	0,00	0,00	0,00	0,00
Opérations pour compte de tiers		0,00	0,00	0,00	0,00	0,00
Restes à réaliser – reports		0,00	0,00	0,00	0,00	0,00
SOLDE (2)		0,00	-1 807 628,31	-578 070,30	0,00	-2 385 698,61

(1)	Libellé	Sous-fonction 41					Sous-fonction 42		
		411 Salles de sport, gymnases	412 Stades	413 Piscines	414 Autres équipements sportifs ou de loisir	415 Manifestations sportives	421 Centres de loisirs	422 Autres activités pour les jeunes	423 Colonies de vacances
DEPENSES (2)		444 156,04	1 363 472,27	0,00	0,00	0,00	536 954,20	41 116,10	0,00
Dépenses de l'exercice		412 600,00	1 335 000,00	0,00	0,00	0,00	509 000,00	36 620,00	0,00
010	Stocks	0,00	0,00	0,00	0,00	0,00	0,00	0,00	0,00
020	Dépenses imprévues	0,00	0,00	0,00	0,00	0,00	0,00	0,00	0,00
040	Opérat° ordre transfert entre sections	0,00	0,00	0,00	0,00	0,00	0,00	0,00	0,00
041	Opérations patrimoniales	0,00	0,00	0,00	0,00	0,00	0,00	0,00	0,00
10	Dotations, fonds divers et réserves	0,00	0,00	0,00	0,00	0,00	0,00	0,00	0,00
13	Subventions d'investissement	0,00	0,00	0,00	0,00	0,00	0,00	0,00	0,00
16	Emprunts et dettes assimilées	0,00	0,00	0,00	0,00	0,00	0,00	0,00	0,00
18	Compte de liaison : affectat° (BA,régie)	0,00	0,00	0,00	0,00	0,00	0,00	0,00	0,00
20	Immobilisations incorporelles	0,00	0,00	0,00	0,00	0,00	0,00	0,00	0,00
204	Subventions d'équipement versées	0,00	0,00	0,00	0,00	0,00	0,00	0,00	0,00
21	Immobilisations corporelles	412 600,00	200 000,00	0,00	0,00	0,00	9 000,00	36 620,00	0,00
22	Immobilisations reçues en affectation	0,00	0,00	0,00	0,00	0,00	0,00	0,00	0,00
23	Immobilisations en cours	0,00	1 135 000,00	0,00	0,00	0,00	500 000,00	0,00	0,00
26	Participat° et créances rattachées	0,00	0,00	0,00	0,00	0,00	0,00	0,00	0,00
27	Autres immobilisations financières	0,00	0,00	0,00	0,00	0,00	0,00	0,00	0,00
Opérations d'équipement		0,00	0,00	0,00	0,00	0,00	0,00	0,00	0,00
Opérations pour compte de tiers		0,00	0,00	0,00	0,00	0,00	0,00	0,00	0,00
Restes à réaliser – reports		31 556,04	28 472,27	0,00	0,00	0,00	27 954,20	4 496,10	0,00
RECETTES (2)		0,00	0,00	0,00	0,00	0,00	0,00	0,00	0,00
Recettes de l'exercice		0,00	0,00	0,00	0,00	0,00	0,00	0,00	0,00
010	Stocks	0,00	0,00	0,00	0,00	0,00	0,00	0,00	0,00

VILLE DE CHAMPS SUR MARNE - 14BUDGET PRINCIPAL - BP - 2021

(1)	Libellé	Sous-fonction 41					Sous-fonction 42		
		411 Salles de sport, gymnases	412 Stades	413 Piscines	414 Autres équipements sportifs ou de loisir	415 Manifestations sportives	421 Centres de loisirs	422 Autres activités pour les jeunes	423 Colonies de vacances
021	Virement de la sect° de fonctionnement	0,00	0,00	0,00	0,00	0,00	0,00	0,00	0,00
024	Produits des cessions d'immobilisations	0,00	0,00	0,00	0,00	0,00	0,00	0,00	0,00
040	Opérat° ordre transfert entre sections	0,00	0,00	0,00	0,00	0,00	0,00	0,00	0,00
041	Opérations patrimoniales	0,00	0,00	0,00	0,00	0,00	0,00	0,00	0,00
10	Dotations, fonds divers et réserves	0,00	0,00	0,00	0,00	0,00	0,00	0,00	0,00
13	Subventions d'investissement	0,00	0,00	0,00	0,00	0,00	0,00	0,00	0,00
16	Emprunts et dettes assimilées	0,00	0,00	0,00	0,00	0,00	0,00	0,00	0,00
18	Compte de liaison : affectat° (BA,régie)	0,00	0,00	0,00	0,00	0,00	0,00	0,00	0,00
20	Immobilisations incorporelles	0,00	0,00	0,00	0,00	0,00	0,00	0,00	0,00
204	Subventions d'équipement versées	0,00	0,00	0,00	0,00	0,00	0,00	0,00	0,00
21	Immobilisations corporelles	0,00	0,00	0,00	0,00	0,00	0,00	0,00	0,00
22	Immobilisations reçues en affectation	0,00	0,00	0,00	0,00	0,00	0,00	0,00	0,00
23	Immobilisations en cours	0,00	0,00	0,00	0,00	0,00	0,00	0,00	0,00
26	Participat° et créances rattachées	0,00	0,00	0,00	0,00	0,00	0,00	0,00	0,00
27	Autres immobilisations financières	0,00	0,00	0,00	0,00	0,00	0,00	0,00	0,00
Opérations pour compte de tiers		0,00	0,00	0,00	0,00	0,00	0,00	0,00	0,00
Restes à réaliser – reports		0,00	0,00	0,00	0,00	0,00	0,00	0,00	0,00
SOLDE (2)		-444 156,04	-1 363 472,27	0,00	0,00	0,00	-536 954,20	-41 116,10	0,00

(1) Pour le croisement par nature, le détail est fait selon le niveau de vote choisi par l'assemblée délibérante (chapitre, article ou article spécialisé).

(2) Le solde correspond à la différence entre les recettes et les dépenses. Les dépenses et les recettes correspondent à la somme des dépenses et des recettes de l'exercice ainsi que des restes à réaliser et des reports (lignes budgétaires 001 et 002). Les lignes reports 001 et 002 apparaissent à la colonne 01-Non ventilables.

IV – ANNEXES	IV
ELEMENTS DU BILAN PRESENTATION CROISEE PAR FONCTION – DETAIL INVESTISSEMENT	A1.2

FONCTION 5 – Interventions sociales et santé

(1)	Libellé	51 Santé	52 Interventions sociales	53 Plan de relance (crise sanitaire)	Total
DEPENSES (2)		0,00	0,00	0,00	0,00
Dépenses de l'exercice		0,00	0,00	0,00	0,00
010	Stocks	0,00	0,00	0,00	0,00
020	Dépenses imprévues	0,00	0,00	0,00	0,00
040	Opérat° ordre transfert entre sections	0,00	0,00	0,00	0,00
041	Opérations patrimoniales	0,00	0,00	0,00	0,00
10	Dotations, fonds divers et réserves	0,00	0,00	0,00	0,00
13	Subventions d'investissement	0,00	0,00	0,00	0,00
16	Emprunts et dettes assimilées	0,00	0,00	0,00	0,00
18	Compte de liaison : affectat° (BA,régie)	0,00	0,00	0,00	0,00
20	Immobilisations incorporelles	0,00	0,00	0,00	0,00
204	Subventions d'équipement versées	0,00	0,00	0,00	0,00
21	Immobilisations corporelles	0,00	0,00	0,00	0,00
22	Immobilisations reçues en affectation	0,00	0,00	0,00	0,00
23	Immobilisations en cours	0,00	0,00	0,00	0,00
26	Participat° et créances rattachées	0,00	0,00	0,00	0,00
27	Autres immobilisations financières	0,00	0,00	0,00	0,00
Opérations d'équipement		0,00	0,00	0,00	0,00
Opérations pour compte de tiers		0,00	0,00	0,00	0,00
Restes à réaliser – reports		0,00	0,00	0,00	0,00
RECETTES (2)		0,00	0,00	0,00	0,00
Recettes de l'exercice		0,00	0,00	0,00	0,00
010	Stocks	0,00	0,00	0,00	0,00
021	Virement de la sect° de fonctionnement	0,00	0,00	0,00	0,00
024	Produits des cessions d'immobilisations	0,00	0,00	0,00	0,00
040	Opérat° ordre transfert entre sections	0,00	0,00	0,00	0,00
041	Opérations patrimoniales	0,00	0,00	0,00	0,00
10	Dotations, fonds divers et réserves	0,00	0,00	0,00	0,00
13	Subventions d'investissement	0,00	0,00	0,00	0,00
16	Emprunts et dettes assimilées	0,00	0,00	0,00	0,00
18	Compte de liaison : affectat° (BA,régie)	0,00	0,00	0,00	0,00

VILLE DE CHAMPS SUR MARNE - 14BUDGET PRINCIPAL - BP - 2021

(1)	Libellé	51 Santé	52 Interventions sociales	53 Plan de relance (crise sanitaire)	Total
20	Immobilisations incorporelles	0,00	0,00	0,00	0,00
204	Subventions d'équipement versées	0,00	0,00	0,00	0,00
21	Immobilisations corporelles	0,00	0,00	0,00	0,00
22	Immobilisations reçues en affectation	0,00	0,00	0,00	0,00
23	Immobilisations en cours	0,00	0,00	0,00	0,00
26	Participat° et créances rattachées	0,00	0,00	0,00	0,00
27	Autres immobilisations financières	0,00	0,00	0,00	0,00
Opérations pour compte de tiers		0,00	0,00	0,00	0,00
Restes à réaliser – reports		0,00	0,00	0,00	0,00
SOLDE (2)		0,00	0,00	0,00	0,00

(1)	Libellé	Sous-fonction 51			Sous-fonction 52				
		510 Services communs	511 Dispensaires, autres établist sanitaires	512 Actions de prévention sanitaire	520 Services communs	521 Services à caractère social handicapés	522 Act° pour l'enfance et l'adolescence	523 Act° pour personnes en difficulté	524 Autres services
DEPENSES (2)		0,00	0,00	0,00	0,00	0,00	0,00	0,00	0,00
Dépenses de l'exercice		0,00	0,00	0,00	0,00	0,00	0,00	0,00	0,00
010	Stocks	0,00	0,00	0,00	0,00	0,00	0,00	0,00	0,00
020	Dépenses imprévues	0,00	0,00	0,00	0,00	0,00	0,00	0,00	0,00
040	Opérat° ordre transfert entre sections	0,00	0,00	0,00	0,00	0,00	0,00	0,00	0,00
041	Opérations patrimoniales	0,00	0,00	0,00	0,00	0,00	0,00	0,00	0,00
10	Dotations, fonds divers et réserves	0,00	0,00	0,00	0,00	0,00	0,00	0,00	0,00
13	Subventions d'investissement	0,00	0,00	0,00	0,00	0,00	0,00	0,00	0,00
16	Emprunts et dettes assimilées	0,00	0,00	0,00	0,00	0,00	0,00	0,00	0,00
18	Compte de liaison : affectat° (BA,régie)	0,00	0,00	0,00	0,00	0,00	0,00	0,00	0,00
20	Immobilisations incorporelles	0,00	0,00	0,00	0,00	0,00	0,00	0,00	0,00
204	Subventions d'équipement versées	0,00	0,00	0,00	0,00	0,00	0,00	0,00	0,00
21	Immobilisations corporelles	0,00	0,00	0,00	0,00	0,00	0,00	0,00	0,00
22	Immobilisations reçues en affectation	0,00	0,00	0,00	0,00	0,00	0,00	0,00	0,00
23	Immobilisations en cours	0,00	0,00	0,00	0,00	0,00	0,00	0,00	0,00
26	Participat° et créances rattachées	0,00	0,00	0,00	0,00	0,00	0,00	0,00	0,00
27	Autres immobilisations financières	0,00	0,00	0,00	0,00	0,00	0,00	0,00	0,00
Opérations d'équipement		0,00	0,00	0,00	0,00	0,00	0,00	0,00	0,00
Opérations pour compte de tiers		0,00	0,00	0,00	0,00	0,00	0,00	0,00	0,00
Restes à réaliser – reports		0,00	0,00	0,00	0,00	0,00	0,00	0,00	0,00
RECETTES (2)		0,00	0,00	0,00	0,00	0,00	0,00	0,00	0,00
Recettes de l'exercice		0,00	0,00	0,00	0,00	0,00	0,00	0,00	0,00
010	Stocks	0,00	0,00	0,00	0,00	0,00	0,00	0,00	0,00

VILLE DE CHAMPS SUR MARNE - 14BUDGET PRINCIPAL - BP - 2021

(1)	Libellé	Sous-fonction 51			Sous-fonction 52				
		510 Services communs	511 Dispensaires, autres établist sanitaires	512 Actions de prévention sanitaire	520 Services communs	521 Services à caractère social handicapés	522 Act° pour l'enfance et l'adolescence	523 Act° pour personnes en difficulté	524 Autres services
021	Virement de la sect° de fonctionnement	0,00	0,00	0,00	0,00	0,00	0,00	0,00	0,00
024	Produits des cessions d'immobilisations	0,00	0,00	0,00	0,00	0,00	0,00	0,00	0,00
040	Opérat° ordre transfert entre sections	0,00	0,00	0,00	0,00	0,00	0,00	0,00	0,00
041	Opérations patrimoniales	0,00	0,00	0,00	0,00	0,00	0,00	0,00	0,00
10	Dotations, fonds divers et réserves	0,00	0,00	0,00	0,00	0,00	0,00	0,00	0,00
13	Subventions d'investissement	0,00	0,00	0,00	0,00	0,00	0,00	0,00	0,00
16	Emprunts et dettes assimilées	0,00	0,00	0,00	0,00	0,00	0,00	0,00	0,00
18	Compte de liaison : affectat° (BA,régie)	0,00	0,00	0,00	0,00	0,00	0,00	0,00	0,00
20	Immobilisations incorporelles	0,00	0,00	0,00	0,00	0,00	0,00	0,00	0,00
204	Subventions d'équipement versées	0,00	0,00	0,00	0,00	0,00	0,00	0,00	0,00
21	Immobilisations corporelles	0,00	0,00	0,00	0,00	0,00	0,00	0,00	0,00
22	Immobilisations reçues en affectation	0,00	0,00	0,00	0,00	0,00	0,00	0,00	0,00
23	Immobilisations en cours	0,00	0,00	0,00	0,00	0,00	0,00	0,00	0,00
26	Participat° et créances rattachées	0,00	0,00	0,00	0,00	0,00	0,00	0,00	0,00
27	Autres immobilisations financières	0,00	0,00	0,00	0,00	0,00	0,00	0,00	0,00
Opérations pour compte de tiers		0,00	0,00	0,00	0,00	0,00	0,00	0,00	0,00
Restes à réaliser – reports		0,00	0,00	0,00	0,00	0,00	0,00	0,00	0,00
SOLDE (2)		0,00	0,00	0,00	0,00	0,00	0,00	0,00	0,00

(1) Pour le croisement par nature, le détail est fait selon le niveau de vote choisi par l'assemblée délibérante (chapitre, article ou article spécialisé).

(2) Le solde correspond à la différence entre les recettes et les dépenses. Les dépenses et les recettes correspondent à la somme des dépenses et des recettes de l'exercice ainsi que des restes à réaliser et des reports (lignes budgétaires 001 et 002). Les lignes reports 001 et 002 apparaissent à la colonne 01-Non ventilables.

IV – ANNEXES	IV
ELEMENTS DU BILAN PRESENTATION CROISEE PAR FONCTION – DETAIL INVESTISSEMENT	A1.2

FONCTION 6 – Famille

(1)	Libellé	60 Services communs	61 Services en faveur des personnes âgées	62 Actions en faveur de la maternité	63 Aides à la famille	64 Crèches et garderies	65 Plan de relance (crise sanitaire)	Total
	DEPENSES (2)	0,00	0,00	0,00	0,00	11 246,14	0,00	11 246,14
	Dépenses de l'exercice	0,00	0,00	0,00	0,00	8 606,00	0,00	8 606,00
010	Stocks	0,00	0,00	0,00	0,00	0,00	0,00	0,00
020	Dépenses imprévues	0,00	0,00	0,00	0,00	0,00	0,00	0,00
040	Opérat° ordre transfert entre sections	0,00	0,00	0,00	0,00	0,00	0,00	0,00
041	Opérations patrimoniales	0,00	0,00	0,00	0,00	0,00	0,00	0,00
10	Dotations, fonds divers et réserves	0,00	0,00	0,00	0,00	0,00	0,00	0,00
13	Subventions d'investissement	0,00	0,00	0,00	0,00	0,00	0,00	0,00
16	Emprunts et dettes assimilées	0,00	0,00	0,00	0,00	0,00	0,00	0,00
18	Compte de liaison : affectat° (BA,régie)	0,00	0,00	0,00	0,00	0,00	0,00	0,00
20	Immobilisations incorporelles	0,00	0,00	0,00	0,00	0,00	0,00	0,00
204	Subventions d'équipement versées	0,00	0,00	0,00	0,00	0,00	0,00	0,00
21	Immobilisations corporelles	0,00	0,00	0,00	0,00	6 606,00	0,00	6 606,00
22	Immobilisations reçues en affectation	0,00	0,00	0,00	0,00	0,00	0,00	0,00
23	Immobilisations en cours	0,00	0,00	0,00	0,00	2 000,00	0,00	2 000,00
26	Participat° et créances rattachées	0,00	0,00	0,00	0,00	0,00	0,00	0,00
27	Autres immobilisations financières	0,00	0,00	0,00	0,00	0,00	0,00	0,00
	Opérations d'équipement	0,00	0,00	0,00	0,00	0,00	0,00	0,00
	Opérations pour compte de tiers	0,00	0,00	0,00	0,00	0,00	0,00	0,00
	Restes à réaliser – reports	0,00	0,00	0,00	0,00	2 640,14	0,00	2 640,14
	RECETTES (2)	0,00	0,00	0,00	0,00	0,00	0,00	0,00
	Recettes de l'exercice	0,00	0,00	0,00	0,00	0,00	0,00	0,00
010	Stocks	0,00	0,00	0,00	0,00	0,00	0,00	0,00
021	Virement de la sect° de fonctionnement	0,00	0,00	0,00	0,00	0,00	0,00	0,00
024	Produits des cessions d'immobilisations	0,00	0,00	0,00	0,00	0,00	0,00	0,00
040	Opérat° ordre transfert entre sections	0,00	0,00	0,00	0,00	0,00	0,00	0,00
041	Opérations patrimoniales	0,00	0,00	0,00	0,00	0,00	0,00	0,00

VILLE DE CHAMPS SUR MARNE - 14BUDGET PRINCIPAL - BP - 2021

(1)	Libellé	60 Services communs	61 Services en faveur des personnes âgées	62 Actions en faveur de la maternité	63 Aides à la famille	64 Crèches et garderies	65 Plan de relance (crise sanitaire)	Total
10	Dotations, fonds divers et réserves	0,00	0,00	0,00	0,00	0,00	0,00	0,00
13	Subventions d'investissement	0,00	0,00	0,00	0,00	0,00	0,00	0,00
16	Emprunts et dettes assimilées	0,00	0,00	0,00	0,00	0,00	0,00	0,00
18	Compte de liaison : affectat° (BA,régie)	0,00	0,00	0,00	0,00	0,00	0,00	0,00
20	Immobilisations incorporelles	0,00	0,00	0,00	0,00	0,00	0,00	0,00
204	Subventions d'équipement versées	0,00	0,00	0,00	0,00	0,00	0,00	0,00
21	Immobilisations corporelles	0,00	0,00	0,00	0,00	0,00	0,00	0,00
22	Immobilisations reçues en affectation	0,00	0,00	0,00	0,00	0,00	0,00	0,00
23	Immobilisations en cours	0,00	0,00	0,00	0,00	0,00	0,00	0,00
26	Participat° et créances rattachées	0,00	0,00	0,00	0,00	0,00	0,00	0,00
27	Autres immobilisations financières	0,00	0,00	0,00	0,00	0,00	0,00	0,00
	Opérations pour compte de tiers	0,00	0,00	0,00	0,00	0,00	0,00	0,00
	Restes à réaliser – reports	0,00	0,00	0,00	0,00	0,00	0,00	0,00
	SOLDE (2)	0,00	0,00	0,00	0,00	-11 246,14	0,00	-11 246,14

(1) Pour le croisement par nature, le détail est fait selon le niveau de vote choisi par l'assemblée délibérante (chapitre, article ou article spécialisé).

(2) Le solde correspond à la différence entre les recettes et les dépenses. Les dépenses et les recettes correspondent à la somme des dépenses et des recettes de l'exercice ainsi que des restes à réaliser et des reports (lignes budgétaires 001 et 002). Les lignes reports 001 et 002 apparaissent à la colonne 01-Non ventilables.

IV – ANNEXES	IV
ELEMENTS DU BILAN PRESENTATION CROISEE PAR FONCTION – DETAIL INVESTISSEMENT	A1.2

FONCTION 7 – Logement

(1)	Libellé	70 Services communs	71 Parc privé de la ville	72 Aide au secteur locatif	73 Aides à l'accession à la propriété	74 Plan de relance (crise sanitaire)	Total
DEPENSES (2)		0,00	10 000,00	0,00	0,00	0,00	10 000,00
Dépenses de l'exercice		0,00	10 000,00	0,00	0,00	0,00	10 000,00
010	Stocks	0,00	0,00	0,00	0,00	0,00	0,00
020	Dépenses imprévues	0,00	0,00	0,00	0,00	0,00	0,00
040	<i>Opérat° ordre transfert entre sections</i>	0,00	0,00	0,00	0,00	0,00	0,00
041	<i>Opérations patrimoniales</i>	0,00	0,00	0,00	0,00	0,00	0,00
10	Dotations, fonds divers et réserves	0,00	0,00	0,00	0,00	0,00	0,00
13	Subventions d'investissement	0,00	0,00	0,00	0,00	0,00	0,00
16	Emprunts et dettes assimilées	0,00	0,00	0,00	0,00	0,00	0,00
18	Compte de liaison : affectat° (BA,régie)	0,00	0,00	0,00	0,00	0,00	0,00
20	Immobilisations incorporelles	0,00	0,00	0,00	0,00	0,00	0,00
204	Subventions d'équipement versées	0,00	0,00	0,00	0,00	0,00	0,00
21	Immobilisations corporelles	0,00	10 000,00	0,00	0,00	0,00	10 000,00
22	Immobilisations reçues en affectation	0,00	0,00	0,00	0,00	0,00	0,00
23	Immobilisations en cours	0,00	0,00	0,00	0,00	0,00	0,00
26	Participat° et créances rattachées	0,00	0,00	0,00	0,00	0,00	0,00
27	Autres immobilisations financières	0,00	0,00	0,00	0,00	0,00	0,00
Opérations d'équipement		0,00	0,00	0,00	0,00	0,00	0,00
Opérations pour compte de tiers		0,00	0,00	0,00	0,00	0,00	0,00
Restes à réaliser – reports		0,00	0,00	0,00	0,00	0,00	0,00
RECETTES (2)		0,00	0,00	0,00	0,00	0,00	0,00
Recettes de l'exercice		0,00	0,00	0,00	0,00	0,00	0,00
010	Stocks	0,00	0,00	0,00	0,00	0,00	0,00
021	<i>Virement de la sect° de fonctionnement</i>	0,00	0,00	0,00	0,00	0,00	0,00
024	Produits des cessions d'immobilisations	0,00	0,00	0,00	0,00	0,00	0,00
040	<i>Opérat° ordre transfert entre sections</i>	0,00	0,00	0,00	0,00	0,00	0,00
041	<i>Opérations patrimoniales</i>	0,00	0,00	0,00	0,00	0,00	0,00
10	Dotations, fonds divers et réserves	0,00	0,00	0,00	0,00	0,00	0,00
13	Subventions d'investissement	0,00	0,00	0,00	0,00	0,00	0,00
16	Emprunts et dettes assimilées	0,00	0,00	0,00	0,00	0,00	0,00

VILLE DE CHAMPS SUR MARNE - 14BUDGET PRINCIPAL - BP - 2021

(1)	Libellé	70 Services communs	71 Parc privé de la ville	72 Aide au secteur locatif	73 Aides à l'accession à la propriété	74 Plan de relance (crise sanitaire)	Total
18	Compte de liaison : affectat° (BA,régie)	0,00	0,00	0,00	0,00	0,00	0,00
20	Immobilisations incorporelles	0,00	0,00	0,00	0,00	0,00	0,00
204	Subventions d'équipement versées	0,00	0,00	0,00	0,00	0,00	0,00
21	Immobilisations corporelles	0,00	0,00	0,00	0,00	0,00	0,00
22	Immobilisations reçues en affectation	0,00	0,00	0,00	0,00	0,00	0,00
23	Immobilisations en cours	0,00	0,00	0,00	0,00	0,00	0,00
26	Participat° et créances rattachées	0,00	0,00	0,00	0,00	0,00	0,00
27	Autres immobilisations financières	0,00	0,00	0,00	0,00	0,00	0,00
Opérations pour compte de tiers		0,00	0,00	0,00	0,00	0,00	0,00
Restes à réaliser – reports		0,00	0,00	0,00	0,00	0,00	0,00
SOLDE (2)		0,00	-10 000,00	0,00	0,00	0,00	-10 000,00

(1) Pour le croisement par nature, le détail est fait selon le niveau de vote choisi par l'assemblée délibérante (chapitre, article ou article spécialisé).

(2) Le solde correspond à la différence entre les recettes et les dépenses. Les dépenses et les recettes correspondent à la somme des dépenses et des recettes de l'exercice ainsi que des restes à réaliser et des reports (lignes budgétaires 001 et 002). Les lignes reports 001 et 002 apparaissent à la colonne 01-Non ventilables.

IV – ANNEXES	IV
ELEMENTS DU BILAN PRESENTATION CROISEE PAR FONCTION – DETAIL INVESTISSEMENT	A1.2

FONCTION 8 – Aménagement et services urbains, environnement

(1)	Libellé	81 Services urbains	82 Aménagement urbain	83 Environnement	84 Plan de relance (crise sanitaire)	Total
DEPENSES (2)						
		476 684,41	3 226 367,63	0,00	0,00	3 703 052,04
Dépenses de l'exercice		365 000,00	1 894 000,00	0,00	0,00	2 259 000,00
010	Stocks	0,00	0,00	0,00	0,00	0,00
020	Dépenses imprévues	0,00	0,00	0,00	0,00	0,00
040	Opérat° ordre transfert entre sections	0,00	0,00	0,00	0,00	0,00
041	Opérations patrimoniales	0,00	0,00	0,00	0,00	0,00
10	Dotations, fonds divers et réserves	0,00	0,00	0,00	0,00	0,00
13	Subventions d'investissement	0,00	0,00	0,00	0,00	0,00
16	Emprunts et dettes assimilées	0,00	0,00	0,00	0,00	0,00
18	Compte de liaison : affectat° (BA,régie)	0,00	0,00	0,00	0,00	0,00
20	Immobilisations incorporelles	0,00	15 000,00	0,00	0,00	15 000,00
204	Subventions d'équipement versées	0,00	0,00	0,00	0,00	0,00
21	Immobilisations corporelles	55 000,00	1 594 000,00	0,00	0,00	1 649 000,00
22	Immobilisations reçues en affectation	0,00	0,00	0,00	0,00	0,00
23	Immobilisations en cours	310 000,00	285 000,00	0,00	0,00	595 000,00
26	Participat° et créances rattachées	0,00	0,00	0,00	0,00	0,00
27	Autres immobilisations financières	0,00	0,00	0,00	0,00	0,00
Opérations d'équipement		0,00	0,00	0,00	0,00	0,00
Opérations pour compte de tiers		0,00	0,00	0,00	0,00	0,00
Restes à réaliser – reports		111 684,41	1 332 367,63	0,00	0,00	1 444 052,04
RECETTES (2)						
Recettes de l'exercice		0,00	0,00	0,00	0,00	0,00
010	Stocks	0,00	0,00	0,00	0,00	0,00
021	Virement de la sect° de fonctionnement	0,00	0,00	0,00	0,00	0,00
024	Produits des cessions d'immobilisations	0,00	0,00	0,00	0,00	0,00
040	Opérat° ordre transfert entre sections	0,00	0,00	0,00	0,00	0,00
041	Opérations patrimoniales	0,00	0,00	0,00	0,00	0,00
10	Dotations, fonds divers et réserves	0,00	0,00	0,00	0,00	0,00
13	Subventions d'investissement	0,00	0,00	0,00	0,00	0,00
16	Emprunts et dettes assimilées	0,00	0,00	0,00	0,00	0,00
18	Compte de liaison : affectat° (BA,régie)	0,00	0,00	0,00	0,00	0,00

VILLE DE CHAMPS SUR MARNE - 14BUDGET PRINCIPAL - BP - 2021

(1)	Libellé	81 Services urbains	82 Aménagement urbain	83 Environnement	84 Plan de relance (crise sanitaire)	Total
20	Immobilisations incorporelles	0,00	0,00	0,00	0,00	0,00
204	Subventions d'équipement versées	0,00	0,00	0,00	0,00	0,00
21	Immobilisations corporelles	0,00	0,00	0,00	0,00	0,00
22	Immobilisations reçues en affectation	0,00	0,00	0,00	0,00	0,00
23	Immobilisations en cours	0,00	0,00	0,00	0,00	0,00
26	Participat° et créances rattachées	0,00	0,00	0,00	0,00	0,00
27	Autres immobilisations financières	0,00	0,00	0,00	0,00	0,00
Opérations pour compte de tiers		0,00	0,00	0,00	0,00	0,00
Restes à réaliser – reports		0,00	0,00	0,00	0,00	0,00
SOLDE (2)		-476 684,41	-3 226 367,63	0,00	0,00	-3 703 052,04

(1)	Libellé	Sous-fonction 81						816 Autres réseaux et services divers
		810 Services communs	811 Eau et assainissement	812 Collecte et traitement ordures ménagères	813 Propreté urbaine	814 Eclairage public	815 Transports urbains	
DEPENSES (2)		0,00	50 000,00	0,00	0,00	426 684,41	0,00	0,00
Dépenses de l'exercice		0,00	50 000,00	0,00	0,00	315 000,00	0,00	0,00
010	Stocks	0,00	0,00	0,00	0,00	0,00	0,00	0,00
020	Dépenses imprévues	0,00	0,00	0,00	0,00	0,00	0,00	0,00
040	Opérat° ordre transfert entre sections	0,00	0,00	0,00	0,00	0,00	0,00	0,00
041	Opérations patrimoniales	0,00	0,00	0,00	0,00	0,00	0,00	0,00
10	Dotations, fonds divers et réserves	0,00	0,00	0,00	0,00	0,00	0,00	0,00
13	Subventions d'investissement	0,00	0,00	0,00	0,00	0,00	0,00	0,00
16	Emprunts et dettes assimilées	0,00	0,00	0,00	0,00	0,00	0,00	0,00
18	Compte de liaison : affectat° (BA, régie)	0,00	0,00	0,00	0,00	0,00	0,00	0,00
20	Immobilisations incorporelles	0,00	0,00	0,00	0,00	0,00	0,00	0,00
204	Subventions d'équipement versées	0,00	0,00	0,00	0,00	0,00	0,00	0,00
21	Immobilisations corporelles	0,00	50 000,00	0,00	0,00	5 000,00	0,00	0,00
22	Immobilisations reçues en affectation	0,00	0,00	0,00	0,00	0,00	0,00	0,00
23	Immobilisations en cours	0,00	0,00	0,00	0,00	310 000,00	0,00	0,00
26	Participat° et créances rattachées	0,00	0,00	0,00	0,00	0,00	0,00	0,00
27	Autres immobilisations financières	0,00	0,00	0,00	0,00	0,00	0,00	0,00
Opérations d'équipement		0,00	0,00	0,00	0,00	0,00	0,00	0,00

VILLE DE CHAMPS SUR MARNE - 14BUDGET PRINCIPAL - BP - 2021

(1)	Libellé	Sous-fonction 81						
		810 Services communs	811 Eau et assainissement	812 Collecte et traitement ordures ménagères	813 Propreté urbaine	814 Eclairage public	815 Transports urbains	816 Autres réseaux et services divers
	Opérations pour compte de tiers	0,00	0,00	0,00	0,00	0,00	0,00	0,00
	Restes à réaliser – reports	0,00	0,00	0,00	0,00	111 684,41	0,00	0,00
	RECETTES (2)	0,00	0,00	0,00	0,00	0,00	0,00	0,00
	Recettes de l'exercice	0,00	0,00	0,00	0,00	0,00	0,00	0,00
010	Stocks	0,00	0,00	0,00	0,00	0,00	0,00	0,00
021	Virement de la sect° de fonctionnement	0,00	0,00	0,00	0,00	0,00	0,00	0,00
024	Produits des cessions d'immobilisations	0,00	0,00	0,00	0,00	0,00	0,00	0,00
040	Opérat° ordre transfert entre sections	0,00	0,00	0,00	0,00	0,00	0,00	0,00
041	Opérations patrimoniales	0,00	0,00	0,00	0,00	0,00	0,00	0,00
10	Dotations, fonds divers et réserves	0,00	0,00	0,00	0,00	0,00	0,00	0,00
13	Subventions d'investissement	0,00	0,00	0,00	0,00	0,00	0,00	0,00
16	Emprunts et dettes assimilées	0,00	0,00	0,00	0,00	0,00	0,00	0,00
18	Compte de liaison : affectat° (BA,régie)	0,00	0,00	0,00	0,00	0,00	0,00	0,00
20	Immobilisations incorporelles	0,00	0,00	0,00	0,00	0,00	0,00	0,00
204	Subventions d'équipement versées	0,00	0,00	0,00	0,00	0,00	0,00	0,00
21	Immobilisations corporelles	0,00	0,00	0,00	0,00	0,00	0,00	0,00
22	Immobilisations reçues en affectation	0,00	0,00	0,00	0,00	0,00	0,00	0,00
23	Immobilisations en cours	0,00	0,00	0,00	0,00	0,00	0,00	0,00
26	Participat° et créances rattachées	0,00	0,00	0,00	0,00	0,00	0,00	0,00
27	Autres immobilisations financières	0,00	0,00	0,00	0,00	0,00	0,00	0,00
	Opérations pour compte de tiers	0,00	0,00	0,00	0,00	0,00	0,00	0,00
	Restes à réaliser – reports	0,00	0,00	0,00	0,00	0,00	0,00	0,00
	SOLDE (2)	0,00	-50 000,00	0,00	0,00	-426 684,41	0,00	0,00

(1)	Libellé	Sous-fonction 82					Sous fonction 83			
		820 Services communs	821 Equipements de voirie	822 Voirie communale et routes	823 Espaces verts urbains	824 Autres opérations d'aménagement urbain	830 Services communs	831 Aménagement des eaux	832 Act° spécif. lutte contre la pollution	833 Préservation du milieu naturel
	DEPENSES (2)	0,00	43 355,20	3 050 229,88	71 818,96	60 963,59	0,00	0,00	0,00	0,00

VILLE DE CHAMPS SUR MARNE - 14BUDGET PRINCIPAL - BP - 2021

(1)	Libellé	Sous-fonction 82					Sous fonction 83			
		820 Services communs	821 Equipements de voirie	822 Voirie communale et routes	823 Espaces verts urbains	824 Autres opérations d'aménagement urbain	830 Services communs	831 Aménagement des eaux	832 Act° spécif. lutte contre la pollution	833 Préservation du milieu naturel
	Dépenses de l'exercice	0,00	40 000,00	1 815 000,00	39 000,00	0,00	0,00	0,00	0,00	0,00
010	Stocks	0,00	0,00	0,00	0,00	0,00	0,00	0,00	0,00	0,00
020	Dépenses imprévues	0,00	0,00	0,00	0,00	0,00	0,00	0,00	0,00	0,00
040	Opérat° ordre transfert entre sections	0,00	0,00	0,00	0,00	0,00	0,00	0,00	0,00	0,00
041	Opérations patrimoniales	0,00	0,00	0,00	0,00	0,00	0,00	0,00	0,00	0,00
10	Dotations, fonds divers et réserves	0,00	0,00	0,00	0,00	0,00	0,00	0,00	0,00	0,00
13	Subventions d'investissement	0,00	0,00	0,00	0,00	0,00	0,00	0,00	0,00	0,00
16	Emprunts et dettes assimilées	0,00	0,00	0,00	0,00	0,00	0,00	0,00	0,00	0,00
18	Compte de liaison : affectat° (BA,régie)	0,00	0,00	0,00	0,00	0,00	0,00	0,00	0,00	0,00
20	Immobilisations incorporelles	0,00	0,00	15 000,00	0,00	0,00	0,00	0,00	0,00	0,00
204	Subventions d'équipement versées	0,00	0,00	0,00	0,00	0,00	0,00	0,00	0,00	0,00
21	Immobilisations corporelles	0,00	40 000,00	1 515 000,00	39 000,00	0,00	0,00	0,00	0,00	0,00
22	Immobilisations reçues en affectation	0,00	0,00	0,00	0,00	0,00	0,00	0,00	0,00	0,00
23	Immobilisations en cours	0,00	0,00	285 000,00	0,00	0,00	0,00	0,00	0,00	0,00
26	Participat° et créances rattachées	0,00	0,00	0,00	0,00	0,00	0,00	0,00	0,00	0,00
27	Autres immobilisations financières	0,00	0,00	0,00	0,00	0,00	0,00	0,00	0,00	0,00
	Opérations d'équipement	0,00	0,00	0,00	0,00	0,00	0,00	0,00	0,00	0,00
	Opérations pour compte de tiers	0,00	0,00	0,00	0,00	0,00	0,00	0,00	0,00	0,00
	Restes à réaliser – reports	0,00	3 355,20	1 235 229,88	32 818,96	60 963,59	0,00	0,00	0,00	0,00
	RECETTES (2)	0,00	0,00	0,00	0,00	0,00	0,00	0,00	0,00	0,00
	Recettes de l'exercice	0,00	0,00	0,00	0,00	0,00	0,00	0,00	0,00	0,00
010	Stocks	0,00	0,00	0,00	0,00	0,00	0,00	0,00	0,00	0,00
021	Virement de la sect° de fonctionnement	0,00	0,00	0,00	0,00	0,00	0,00	0,00	0,00	0,00
024	Produits des cessions d'immobilisations	0,00	0,00	0,00	0,00	0,00	0,00	0,00	0,00	0,00
040	Opérat° ordre transfert entre sections	0,00	0,00	0,00	0,00	0,00	0,00	0,00	0,00	0,00
041	Opérations patrimoniales	0,00	0,00	0,00	0,00	0,00	0,00	0,00	0,00	0,00
10	Dotations, fonds divers et réserves	0,00	0,00	0,00	0,00	0,00	0,00	0,00	0,00	0,00
13	Subventions d'investissement	0,00	0,00	0,00	0,00	0,00	0,00	0,00	0,00	0,00
16	Emprunts et dettes assimilées	0,00	0,00	0,00	0,00	0,00	0,00	0,00	0,00	0,00
18	Compte de liaison : affectat° (BA,régie)	0,00	0,00	0,00	0,00	0,00	0,00	0,00	0,00	0,00
20	Immobilisations incorporelles	0,00	0,00	0,00	0,00	0,00	0,00	0,00	0,00	0,00
204	Subventions d'équipement versées	0,00	0,00	0,00	0,00	0,00	0,00	0,00	0,00	0,00

VILLE DE CHAMPS SUR MARNE - 14BUDGET PRINCIPAL - BP - 2021

(1)	Libellé	Sous-fonction 82					Sous fonction 83			
		820 Services communs	821 Equipements de voirie	822 Voirie communale et routes	823 Espaces verts urbains	824 Autres opérations d'aménagement urbain	830 Services communs	831 Aménagement des eaux	832 Act° spécif. lutte contre la pollution	833 Préservation du milieu naturel
21	Immobilisations corporelles	0,00	0,00	0,00	0,00	0,00	0,00	0,00	0,00	0,00
22	Immobilisations reçues en affectation	0,00	0,00	0,00	0,00	0,00	0,00	0,00	0,00	0,00
23	Immobilisations en cours	0,00	0,00	0,00	0,00	0,00	0,00	0,00	0,00	0,00
26	Participat° et créances rattachées	0,00	0,00	0,00	0,00	0,00	0,00	0,00	0,00	0,00
27	Autres immobilisations financières	0,00	0,00	0,00	0,00	0,00	0,00	0,00	0,00	0,00
Opérations pour compte de tiers		0,00	0,00	0,00	0,00	0,00	0,00	0,00	0,00	0,00
Restes à réaliser – reports		0,00	0,00	0,00	0,00	0,00	0,00	0,00	0,00	0,00
SOLDE (2)		0,00	-43 355,20	-3 050 229,88	-71 818,96	-60 963,59	0,00	0,00	0,00	0,00

(1) Pour le croisement par nature, le détail est fait selon le niveau de vote choisi par l'assemblée délibérante (chapitre, article ou article spécialisé).

(2) Le solde correspond à la différence entre les recettes et les dépenses. Les dépenses et les recettes correspondent à la somme des dépenses et des recettes de l'exercice ainsi que des restes à réaliser et des reports (lignes budgétaires 001 et 002). Les lignes reports 001 et 002 apparaissent à la colonne 01-Non ventilables.

IV – ANNEXES	IV
ELEMENTS DU BILAN PRESENTATION CROISEE PAR FONCTION – DETAIL INVESTISSEMENT	A1.2

FONCTION 9 – Action économique

(1)	Libellé	90 Interventions économiques	91 Foire et marchés	92 Aides à l'agriculture et aux industries	93 Aides à l'énergie, indus. manufact., BTP	94 Aides commerce et services marchands	95 Aides au tourisme	96 Aides aux services publics	97 Plan de relance (crise sanitaire)	Total
	DEPENSES (2)	0,00	0,00	0,00	0,00	0,00	0,00	0,00	0,00	0,00
	Dépenses de l'exercice	0,00	0,00	0,00	0,00	0,00	0,00	0,00	0,00	0,00
010	Stocks	0,00	0,00	0,00	0,00	0,00	0,00	0,00	0,00	0,00
020	Dépenses imprévues	0,00	0,00	0,00	0,00	0,00	0,00	0,00	0,00	0,00
040	Opérat° ordre transfert entre sections	0,00	0,00	0,00	0,00	0,00	0,00	0,00	0,00	0,00
041	Opérations patrimoniales	0,00	0,00	0,00	0,00	0,00	0,00	0,00	0,00	0,00
10	Dotations, fonds divers et réserves	0,00	0,00	0,00	0,00	0,00	0,00	0,00	0,00	0,00
13	Subventions d'investissement	0,00	0,00	0,00	0,00	0,00	0,00	0,00	0,00	0,00
16	Emprunts et dettes assimilées	0,00	0,00	0,00	0,00	0,00	0,00	0,00	0,00	0,00
18	Compte de liaison : affectat° (BA,régie)	0,00	0,00	0,00	0,00	0,00	0,00	0,00	0,00	0,00
20	Immobilisations incorporelles	0,00	0,00	0,00	0,00	0,00	0,00	0,00	0,00	0,00
204	Subventions d'équipement versées	0,00	0,00	0,00	0,00	0,00	0,00	0,00	0,00	0,00
21	Immobilisations corporelles	0,00	0,00	0,00	0,00	0,00	0,00	0,00	0,00	0,00
22	Immobilisations reçues en affectation	0,00	0,00	0,00	0,00	0,00	0,00	0,00	0,00	0,00
23	Immobilisations en cours	0,00	0,00	0,00	0,00	0,00	0,00	0,00	0,00	0,00
26	Participat° et créances rattachées	0,00	0,00	0,00	0,00	0,00	0,00	0,00	0,00	0,00
27	Autres immobilisations financières	0,00	0,00	0,00	0,00	0,00	0,00	0,00	0,00	0,00
	Opérations d'équipement	0,00	0,00	0,00	0,00	0,00	0,00	0,00	0,00	0,00
	Opérations pour compte de tiers	0,00	0,00	0,00	0,00	0,00	0,00	0,00	0,00	0,00

VILLE DE CHAMPS SUR MARNE - 14BUDGET PRINCIPAL - BP - 2021

(1)	Libellé	90 Interventions économiques	91 Foires et marchés	92 Aides à l'agriculture et aux industries	93 Aides à l'énergie, indus. manufact., BTP	94 Aides commerce et services marchands	95 Aides au tourisme	96 Aides aux services publics	97 Plan de relance (crise sanitaire)	Total
	Restes à réaliser – reports	0,00	0,00	0,00	0,00	0,00	0,00	0,00	0,00	0,00
	RECETTES (2)	0,00	0,00	0,00	0,00	0,00	0,00	0,00	0,00	0,00
	Recettes de l'exercice	0,00	0,00	0,00	0,00	0,00	0,00	0,00	0,00	0,00
010	Stocks	0,00	0,00	0,00	0,00	0,00	0,00	0,00	0,00	0,00
021	Virement de la sect° de fonctionnement	0,00	0,00	0,00	0,00	0,00	0,00	0,00	0,00	0,00
024	Produits des cessions d'immobilisations	0,00	0,00	0,00	0,00	0,00	0,00	0,00	0,00	0,00
040	Opérat° ordre transfert entre sections	0,00	0,00	0,00	0,00	0,00	0,00	0,00	0,00	0,00
041	Opérations patrimoniales	0,00	0,00	0,00	0,00	0,00	0,00	0,00	0,00	0,00
10	Dotations, fonds divers et réserves	0,00	0,00	0,00	0,00	0,00	0,00	0,00	0,00	0,00
13	Subventions d'investissement	0,00	0,00	0,00	0,00	0,00	0,00	0,00	0,00	0,00
16	Emprunts et dettes assimilées	0,00	0,00	0,00	0,00	0,00	0,00	0,00	0,00	0,00
18	Compte de liaison : affectat° (BA,régie)	0,00	0,00	0,00	0,00	0,00	0,00	0,00	0,00	0,00
20	Immobilisations incorporelles	0,00	0,00	0,00	0,00	0,00	0,00	0,00	0,00	0,00
204	Subventions d'équipement versées	0,00	0,00	0,00	0,00	0,00	0,00	0,00	0,00	0,00
21	Immobilisations corporelles	0,00	0,00	0,00	0,00	0,00	0,00	0,00	0,00	0,00
22	Immobilisations reçues en affectation	0,00	0,00	0,00	0,00	0,00	0,00	0,00	0,00	0,00
23	Immobilisations en cours	0,00	0,00	0,00	0,00	0,00	0,00	0,00	0,00	0,00
26	Participat° et créances rattachées	0,00	0,00	0,00	0,00	0,00	0,00	0,00	0,00	0,00
27	Autres immobilisations financières	0,00	0,00	0,00	0,00	0,00	0,00	0,00	0,00	0,00
	Opérations pour compte de tiers	0,00	0,00	0,00	0,00	0,00	0,00	0,00	0,00	0,00
	Restes à réaliser – reports	0,00	0,00	0,00	0,00	0,00	0,00	0,00	0,00	0,00
	SOLDE (2)	0,00	0,00	0,00	0,00	0,00	0,00	0,00	0,00	0,00

(1) Pour le croisement par nature, le détail est fait selon le niveau de vote choisi par l'assemblée délibérante (chapitre, article ou article spécialisé).

(2) Le solde correspond à la différence entre les recettes et les dépenses. Les dépenses et les recettes correspondent à la somme des dépenses et des recettes de l'exercice ainsi que des restes à réaliser et des reports (lignes budgétaires 001 et 002). Les lignes reports 001 et 002 apparaissent à la colonne 01-Non ventilables.

IV – ANNEXES	IV
ELEMENTS DU BILAN – ETAT DE LA DETTE – DETAIL DES CREDITS DE TRESORERIE	A2.1

A2.1 – DETAIL DES CREDITS DE TRESORERIE (1)

Nature (Pour chaque ligne, indiquer le numéro de contrat)	Date de la décision de réaliser la ligne de trésorerie (2)	Montant maximum autorisé au 01/01/N	Montant des tirages N-1	Montant des remboursements N-1		Encours restant dû au 01/01/N
				Intérêts (3)	Remboursement du tirage	
5191 Avances du Trésor						
5192 Avances de trésorerie						
51931 Lignes de trésorerie						
51932 Lignes de trésorerie liées à un emprunt						
5194 Billets de trésorerie						
5198 Autres crédits de trésorerie						
519 Crédits de trésorerie (Total)		0,00	0,00	0,00	0,00	0,00

(1) Circulaire n° NOR : INTB8900071C du 22/02/1989.

(2) Indiquer la date de la délibération de l'assemblée autorisant la ligne de trésorerie ou la date de la décision de l'ordonnateur de réaliser la ligne de trésorerie sur la base d'un montant maximum autorisé par l'organe délibérant (article L. 2122-22 du CGCT).

(3) Il s'agit des intérêts comptabilisés au compte 6615, sauf pour les emprunts assortis d'une option de tirage sur ligne de trésorerie pour lesquels les intérêts sont comptabilisés au compte 66111 et sauf pour les billets de trésorerie pour lesquels les intérêts sont comptabilisés au compte 6618.

IV – ANNEXES	IV
ELEMENTS DU BILAN – ETAT DE LA DETTE – REPARTITION PAR NATURE DE DETTE	A2.2

A2.2 – REPARTITION PAR NATURE DE DETTE (hors 16449 et 166)

Nature (Pour chaque ligne, indiquer le numéro de contrat)	Emprunts et dettes à l'origine du contrat													
	Organisme prêteur ou chef de file	Date de signature	Date d'émission ou date de mobilisation (1)	Date du premier remboursement	Nominal (2)	Type de taux d'intérêt (3)	Index (4)	Taux initial		Devise	Périodicité des remboursements (6)	Profil d'amortissement (7)	Possibilité de remboursement anticipé O/N	Catégorie d'emprunt (8)
								Niveau de taux (5)	Taux actuariel					
163 Emprunts obligataires (Total)					0,00									
164 Emprunts auprès des établissements financiers (Total)					26 231 619,07									
1641 Emprunts en euros (total)					26 231 619,07									
100/MIN244279EUR	CAISSE FR. FINANCEMENT LOCAL	19/12/2006	31/12/2007	01/06/2008	1 100 000,00	F		4,090	4,094	EUR	A	C	O	A-1
102/MPH253270EUR	CAISSE FR. FINANCEMENT LOCAL	28/11/2007	01/02/2008	01/02/2009	2 649 778,58	F		3,670	3,730	EUR	A	C	O	E-3
103/MIN259752EUR	CAISSE FR. FINANCEMENT LOCAL	19/06/2008	01/04/2009	01/07/2009	1 200 000,00	F		4,640	4,791	EUR	T	C	O	A-1
107/MIN266357EUR	CAISSE FR. FINANCEMENT LOCAL	24/12/2014	31/08/2010	01/01/2011	1 100 000,00	F		4,710	4,714	EUR	A	C	N	A-1
108/MIS276554 E TRANCH2	CAISSE FR. FINANCEMENT LOCAL		01/02/2012	01/03/2012	3 563 107,03	F		2,650	2,843	EUR	S	P	N	A-1
109/MIS276554EUR	CAISSE FR. FINANCEMENT LOCAL		01/02/2012	01/02/2013	2 681 937,46	F		3,250	3,298	EUR	A	P	N	A-1
110/MON276431EUR	CAISSE FR. FINANCEMENT LOCAL	11/10/2011	25/11/2011	01/03/2012	1 000 000,00	F		4,250	4,408	EUR	T	C	N	A-1
112/MON277983EUR	DEXIA CREDIT LOCAL	18/07/2012	18/07/2012	01/11/2012	1 100 000,00	V	LEP	5,140	4,062	EUR	T	C	N	A-2
113/MON502062EUR	BANQUE POSTALE		28/01/2015	01/05/2015	1 100 000,00	F		1,960	1,997	EUR	T	C	N	A-1
114/1315	SOCIETE GENERALE		01/03/2016	01/06/2016	1 500 000,00	F		1,710	1,747	EUR	T	C	N	A-1
115/1498	SOCIETE GENERALE		30/12/2016	30/03/2017	1 500 000,00	F		0,600	1,185	EUR	T	C	N	A-1
117/MON520028EUR	CAISSE FR. FINANCEMENT LOCAL	28/11/2017	29/12/2017	01/01/2019	1 500 000,00	V	EURIBOR12M	0,360	0,379	EUR	A	C	N	A-1
118/2097/103/001	SOCIETE GENERALE	31/10/2018	27/12/2018	27/12/2019	1 300 000,00	F		0,380	0,380	EUR	A	X	N	A-1
119/5831953	CAISSE D'EPARGNE	19/11/2019	20/12/2019	20/03/2020	1 300 000,00	F		0,610	0,620	EUR	T	C	N	A-1
120/035293G	CAISSE D'EPARGNE	02/12/2020	05/12/2021	05/12/2022	1 500 000,00	F		0,450	0,000	EUR	A	C	N	A-1
8/MIN239000EUR	CAISSE FR. FINANCEMENT LOCAL	30/03/2006	31/03/2007	01/04/2008	1 067 000,00	F		3,960	4,018	EUR	A	C	O	A-1
96/MIN194974EUR	CAISSE FR. FINANCEMENT LOCAL	11/02/2002	28/06/2002	01/10/2002	460 000,00	F		4,990	5,160	EUR	T	P	N	B-1
97/MIN197810EUR	CAISSE FR. FINANCEMENT LOCAL	29/04/2002	18/09/2002	01/04/2003	609 796,00	F		5,210	5,230	EUR	T	P	N	B-1
1643 Emprunts en devises (total)					0,00									

VILLE DE CHAMPS SUR MARNE - 14BUDGET PRINCIPAL - BP - 2021

Nature (Pour chaque ligne, indiquer le numéro de contrat)	Emprunts et dettes à l'origine du contrat													
	Organisme prêteur ou chef de file	Date de signature	Date d'émission ou date de mobilisation (1)	Date du premier remboursement	Nominal (2)	Type de taux d'intérêt (3)	Index (4)	Taux initial		Devise	Périodicité des remboursements (6)	Profil d'amortissement (7)	Possibilité de remboursement anticipé O/N	Catégorie d'emprunt (8)
								Niveau de taux (5)	Taux actuariel					
16441 Emprunts assortis d'une option de tirage sur ligne de trésorerie (total)					0,00									
165 Dépôts et cautionnements reçus (Total)					0,00									
167 Emprunts et dettes assortis de conditions particulières (Total)					0,00									
1671 Avances consolidées du Trésor (total)					0,00									
1672 Emprunts sur comptes spéciaux du Trésor (total)					0,00									
1675 Dettes pour METP et PPP (total)					0,00									
1676 Dettes envers locataires-acquéreurs (total)					0,00									
1678 Autres emprunts et dettes (total)					0,00									
168 Emprunts et dettes assimilés (Total)					147 213,64									
1681 Autres emprunts (total)					147 213,64									
105/PRET SANS INTERET	CAF		31/12/2009	31/12/2010	70 597,00	F		0,000	0,000	EUR	A	P	N	A-1
106/PRET CAF TAUX 0%	CAF		31/12/2009	31/12/2010	24 737,00	F		0,000	0,000	EUR	A	P	N	A-1
111/108211045/sf27421	CAF		16/08/2011	09/05/2012	45 700,00	F		0,000	0,000	EUR	A	P	N	A-1
116/PRET CAF 114170042	CAF		16/01/2017	15/12/2017	6 179,64	F		0,000	0,000	EUR	A	P	N	A-1
1682 Bons à moyen terme négociables (total)					0,00									
1687 Autres dettes (total)					0,00									
Total général					26 378 832,71									

(1) Si un emprunt donne lieu à plusieurs mobilisations, indiquer la date de la première mobilisation.

(2) Nominal : montant emprunté à l'origine.

(3) Type de taux d'intérêt : F : fixe ; V : variable simple ; C : complexe (c'est-à-dire un taux variable qui n'est pas seulement défini comme la simple addition d'un taux usuel de référence et d'une marge exprimée en point de pourcentage).

(4) Mentionner le ou les types d'index (ex : Euribor 3 mois).

(5) Indiquer le niveau de taux à l'origine du contrat.

(6) Indiquer la périodicité des remboursements : A : annuelle ; M : mensuelle, B : bimestrielle, S : semestrielle, T : trimestrielle, X autre.

(7) Indiquer C pour amortissement constant, P pour amortissement progressif, F pour *in fine*, X pour autres à préciser.

(8) Catégorie d'emprunt à l'origine. Exemple A-1 (cf. la classification des emprunts suivant la typologie de la circulaire IOCB1015077C du 25 juin 2010 sur les produits financiers offerts aux collectivités territoriales).

IV – ANNEXES	IV
ELEMENTS DU BILAN – ETAT DE LA DETTE – REPARTITION PAR NATURE DE DETTE	A2.2

A2.2 – REPARTITION PAR NATURE DE DETTE (hors 16449 et 166) (suite)

Nature (Pour chaque ligne, indiquer le numéro de contrat)	Emprunts et dettes au 01/01/N											
	Couverture ? O/N (10)	Montant couvert	Catégorie d'emprunt après couverture éventuelle (11)	Capital restant dû au 01/01/N	Durée résiduelle (en années)	Taux d'intérêt			Annuité de l'exercice			ICNE de l'exercice
						Type de taux (12)	Index (13)	Niveau de taux d'intérêt à la date de vote du budget (14)	Capital	Charges d'intérêt (15)	Intérêts perçus (le cas échéant) (16)	
163 Emprunts obligataires (Total)		0,00		0,00					0,00	0,00	0,00	0,00
164 Emprunts auprès des établissements financiers (Total)		0,00		12 491 826,65					1 712 551,64	271 215,42	0,00	126 080,30
1641 Emprunts en euros (total)		0,00		12 491 826,65					1 712 551,64	271 215,42	0,00	126 080,30
100/MIN244279EUR	N	0,00	A-1	376 217,43	6,41	F		4,090	53 745,36	15 387,29	0,00	7 657,01
102/MPH253270EUR	N	0,00	E-3	1 359 838,56	12,08	F		3,670	135 743,42	50 737,84	0,00	41 626,03
103/MIN259752EUR	N	0,00	A-1	510 000,00	8,24	F		4,640	60 000,00	22 933,21	0,00	5 276,71
107/MIN266357EUR	N	0,00	A-1	355 717,00	4,00	F		4,710	71 143,41	16 754,27	0,00	13 366,19
108/MIS276554 E TRANCH2	N	0,00	A-1	440 518,13	0,67	F		2,650	440 518,13	8 896,65	0,00	0,00
109/MIS276554EUR	N	0,00	A-1	1 375 207,76	5,08	F		3,250	202 179,59	45 439,16	0,00	35 324,46
110/MON276431EUR	N	0,00	A-1	399 999,88	5,91	F		4,250	66 666,68	16 155,90	0,00	1 141,20
112/MON277983EUR	N	0,00	A-2	495 000,11	6,58	V	LEP	3,450	73 333,32	16 128,76	0,00	2 384,18
113/MON502062EUR	N	0,00	A-1	678 333,41	9,08	F		1,960	73 333,32	12 756,33	0,00	1 943,39
114/1315	N	0,00	A-1	1 025 000,00	10,15	F		1,710	100 000,00	17 119,01	0,00	1 274,19
115/1498	N	0,00	A-1	1 200 000,00	15,98	F		0,600	75 000,00	10 019,58	0,00	0,00
117/MON520028EUR	N	0,00	A-1	1 350 000,00	16,99	V	EURIBOR12M	0,360	75 000,00	4 941,00	0,00	4 640,82
118/2097/103/001	N	0,00	A-1	1 170 000,00	17,97	F		0,380	65 000,00	4 507,75	0,00	35,48
119/5831953	N	0,00	A-1	1 213 333,32	13,96	F		0,610	86 666,68	7 203,08	0,00	190,91
120/035293G	N	0,00	A-1	0,00	13,99	F		0,000	0,00	0,00	0,00	468,75
8/MIN239000EUR	N	0,00	A-1	373 450,00	6,24	F		3,960	53 350,00	14 994,02	0,00	9 603,31
96/MIN194974EUR	N	0,00	B-1	63 098,15	1,49	F		4,990	35 316,34	2 529,28	0,00	350,34
97/MIN197810EUR	N	0,00	B-1	106 112,90	2,00	F		5,210	45 555,39	4 712,29	0,00	797,33
1643 Emprunts en devises (total)		0,00		0,00					0,00	0,00	0,00	0,00
16441 Emprunts assortis d'une option de tirage sur ligne de trésorerie (total) (9)		0,00		0,00					0,00	0,00	0,00	0,00
165 Dépôts et cautionnements reçus (Total)		0,00		0,00					0,00	0,00	0,00	0,00

VILLE DE CHAMPS SUR MARNE - 14BUDGET PRINCIPAL - BP - 2021

Nature (Pour chaque ligne, indiquer le numéro de contrat)	Emprunts et dettes au 01/01/N											
	Couverture ? O/N (10)	Montant couvert	Catégorie d'emprunt après couverture éventuelle (11)	Capital restant dû au 01/01/N	Durée résiduelle (en années)	Taux d'intérêt			Annuité de l'exercice			ICNE de l'exercice
						Type de taux (12)	Index (13)	Niveau de taux d'intérêt à la date de vote du budget (14)	Capital	Charges d'intérêt (15)	Intérêts perçus (le cas échéant) (16)	
167 Emprunts et dettes assortis de conditions particulières (Total)		0,00		0,00					0,00	0,00	0,00	0,00
1671 Avances consolidées du Trésor (total)		0,00		0,00					0,00	0,00	0,00	0,00
1672 Emprunts sur comptes spéciaux (total)		0,00		0,00					0,00	0,00	0,00	0,00
1675 Dettes pour METP et PPP (total)		0,00		0,00					0,00	0,00	0,00	0,00
1676 Dettes envers locataires-acquéreurs (total)		0,00		0,00					0,00	0,00	0,00	0,00
1678 Autres emprunts et dettes (total)		0,00		0,00					0,00	0,00	0,00	0,00
168 Emprunts et dettes assimilés (Total)		0,00		48 706,26					10 572,66	0,00	0,00	0,00
1681 Autres emprunts (total)		0,00		48 706,26					10 572,66	0,00	0,00	0,00
105/PRET SANS INTERET	N	0,00	A-1	31 768,65	8,99	F		0,000	3 529,85	0,00	0,00	0,00
106/PRET CAF TAUX 0%	N	0,00	A-1	11 131,65	8,99	F		0,000	1 236,85	0,00	0,00	0,00
111/108211045/sf27421	N	0,00	A-1	4 570,00	0,35	F		0,000	4 570,00	0,00	0,00	0,00
116/PRET CAF 114170042	N	0,00	A-1	1 235,96	0,95	F		0,000	1 235,96	0,00	0,00	0,00
1682 Bons à moyen terme négociables (total)		0,00		0,00					0,00	0,00	0,00	0,00
1687 Autres dettes (total)		0,00		0,00					0,00	0,00	0,00	0,00
Total général		0,00		12 540 532,91					1 723 124,30	271 215,42	0,00	126 080,30

(9) S'agissant des emprunts assortis d'une ligne de trésorerie, il faut faire ressortir le remboursement du capital de la dette prévue pour l'exercice correspondant au véritable endettement.

(10) Si l'emprunt est soumis à couverture, il convient de compléter le tableau « détail des opérations de couverture ».

(11) Catégorie d'emprunt. Exemple A-1 (cf. la classification des emprunts suivant la typologie de la circulaire IOCB1015077C du 25 juin 2010 sur les produits financiers offerts aux collectivités territoriales).

(12) Type de taux d'intérêt après opérations de couverture : F : fixe ; V : variable simple ; C : complexe (c'est-à-dire un taux variable qui n'est pas seulement défini comme la simple addition d'un taux usuel de référence et d'une marge exprimée en point de pourcentage).

(13) Mentionner l'index en cours au 01/01/N après opérations de couverture.

(14) Taux après opérations de couverture éventuelles. Pour les emprunts à taux variable, indiquer le niveau à la date de vote du budget.

(15) Il s'agit des intérêts dus au titre du contrat initial et comptabilisés à l'article 66111 « Intérêts réglés à l'échéance » (intérêts décaissés) et intérêts éventuels dus au titre du contrat d'échange éventuel et comptabilisés à l'article 668.

(16) Indiquer les intérêts éventuellement reçus au titre du contrat d'échange éventuel et comptabilisés au 768.

IV – ANNEXES	IV
ELEMENTS DU BILAN – ETAT DE LA DETTE – REPARTITION DES EMPRUNTS PAR STRUCTURE DE TAUX	A2.3

A2.3 – REPARTITION DES EMPRUNTS PAR STRUCTURE DE TAUX (HORS A1)

Emprunts ventilés par structure de taux selon le risque le plus élevé (Pour chaque ligne, indiquer le numéro de contrat) (1)	Organisme prêteur ou chef de file	Nominal (2)	Capital restant dû au 01/01/N (3)	Type d'indices (4)	Durée du contrat	Dates des périodes bonifiées	Taux minimal (5)	Taux maximal (6)	Coût de sortie (7)	Taux maximal après couverture éventuelle (8)	Niveau du taux à la date de vote du budget (9)	Intérêts à payer au cours de l'exercice (10)	Intérêts à percevoir au cours de l'exercice (le cas échéant) (11)	% par type de taux selon le capital restant dû
Echange de taux, taux variable simple plafonné (cap) ou encadré (tunnel) (A)														
112/MON277983EUR	DEXIA CREDIT LOCAL	1 100 000,00	495 000,11	2	15,00		LEP + 0	LEP + 0	0,00		3,450	16 128,76	0,00	3,95
TOTAL (A)		1 100 000,00	495 000,11						0,00			16 128,76	0,00	3,95
Barrière simple (B)														
96/MIN194974EUR	CAISSE FR. FINANCEMENT LOCAL	460 000,00	63 098,15	1	20,00		4,99	EURIBOR03M	0,00		4,990	2 529,28	0,00	0,50
97/MIN197810EUR	CAISSE FR. FINANCEMENT LOCAL	609 796,00	106 112,90	1	20,00		5,21	EURIBOR03M	0,00		5,210	4 712,29	0,00	0,85
TOTAL (B)		1 069 796,00	169 211,05						0,00			7 241,57	0,00	1,35
Option d'échange (C)														
TOTAL (C)		0,00	0,00						0,00			0,00	0,00	0,00
Multiplicateur jusqu'à 3 ou multiplicateur jusqu'à 5 capé (D)														
TOTAL (D)		0,00	0,00						0,00			0,00	0,00	0,00
Multiplicateur jusqu'à 5 (E)														
102/MPH253270EUR	CAISSE FR. FINANCEMENT LOCAL	2 649 778,58	1 359 838,56	3	25,00		TAUX FIXE	TAUX FIXE	0,00		3,670	50 737,84	0,00	10,84
TOTAL (E)		2 649 778,58	1 359 838,56						0,00			50 737,84	0,00	10,84
Autres types de structures (F)														
TOTAL (F)		0,00	0,00						0,00			0,00	0,00	0,00
TOTAL GENERAL		4 819 574,58	2 024 049,72						0,00			74 108,17	0,00	16,14

(1) Répartir les emprunts selon le type de structure de taux (de A à F selon la classification de la charte de bonne conduite) en fonction du risque le plus élevé à courir sur toute la durée de vie du contrat de prêt et après opérations de couverture éventuelles.

(2) Nominal : montant emprunté à l'origine. En cas de couverture partielle d'un emprunt, indiquer séparément sur deux lignes la part du nominal couvert et la part non couverte.

(3) En cas de couverture partielle d'un emprunt, indiquer séparément sur deux lignes la part du capital restant dû couvert et la part non couverte.

(4) Indiquer la classification de l'indice sous-jacent suivant la typologie de la circulaire du 25 juin 2010 sur les produits financiers (de 1 à 6). 1 : Indice zone euro / 2 : Indices inflation française ou zone euro ou écart entre ces indices / 3 : Ecart indice zone euro / 4 : Indices hors zone euro ou écart d'indices dont l'un est hors zone euro / 5 : écarts d'indices hors zone euro / 6 : autres indices.

(5) Taux hors opération de couverture. Indiquer le montant, l'index ou la formule correspondant au taux minimal du contrat de prêt sur toute la durée du contrat.

(6) Taux hors opération de couverture. Indiquer le montant, l'index ou la formule correspondant au taux maximal du contrat de prêt sur toute la durée du contrat.

(7) Coût de sortie : indiquer le montant de l'indemnité contractuelle de remboursement définitif de l'emprunt au 01/01/N ou le cas échéant, à la prochaine date d'échéance.

(8) Montant, index ou formule.

(9) Indiquer le niveau de taux après opérations de couverture éventuelles. Pour les emprunts à taux variables, indiquer le niveau du taux à la date de vote du budget.

(10) Indiquer les intérêts à payer au titre du contrat initial et comptabilisés à l'article 66111 et des intérêts éventuels à payer au titre du contrat d'échange et comptabilisés à l'article 668.

(11) Indiquer les intérêts à percevoir au titre du contrat d'échange et comptabilisés au 768.

IV – ANNEXES	IV
ELEMENTS DU BILAN – ETAT DE LA DETTE – TYPOLOGIE DE LA REPARTITION DE L'ENCOURS	A2.4

A2.4 – TYPOLOGIE DE LA REPARTITION DE L'ENCOURS (1)

Indices sous-jacents	(1) Indices zone euro	(2) Indices inflation française ou zone euro ou écart entre ces indices	(3) Ecart d'indices zone euro	(4) Indices hors zone euro et écarts d'indices dont l'un est un indice hors zone euro	(5) Ecart d'indices hors zone euro	(6) Autres indices
Structure						
(A) Taux fixe simple. Taux variable simple. Echange de taux fixe contre taux variable ou inversement. Echange de taux structuré contre taux variable ou taux fixe (sens unique). Taux variable simple plafonné (cap) ou encadré (tunnel)	Nombre de produits	18	1	0	0	0
	% de l'encours	83,88	3,95	0,00	0,00	0,00
	Montant en euros	10 516 483,19	495 000,11	0,00	0,00	0,00
(B) Barrière simple. Pas d'effet de levier	Nombre de produits	2	0	0	0	0
	% de l'encours	1,35	0,00	0,00	0,00	0,00
	Montant en euros	169 211,05	0,00	0,00	0,00	0,00
(C) Option d'échange (swaption)	Nombre de produits	0	0	0	0	0
	% de l'encours	0,00	0,00	0,00	0,00	0,00
	Montant en euros	0,00	0,00	0,00	0,00	0,00
(D) Multiplicateur jusqu'à 3 ; multiplicateur jusqu'à 5 capé	Nombre de produits	0	0	0	0	0
	% de l'encours	0,00	0,00	0,00	0,00	0,00
	Montant en euros	0,00	0,00	0,00	0,00	0,00
(E) Multiplicateur jusqu'à 5	Nombre de produits	0	0	1	0	0
	% de l'encours	0,00	0,00	10,84	0,00	0,00
	Montant en euros	0,00	0,00	1 359 838,56	0,00	0,00
(F) Autres types de structures	Nombre de produits					0
	% de l'encours					0,00
	Montant en euros					0,00

(1) Cette annexe retrace le stock de dette au 01/01/N après opérations de couverture éventuelles.

IV – ANNEXES	IV
ELEMENTS DU BILAN – ETAT DE LA DETTE – DETAIL DES OPERATIONS DE COUVERTURE	A2.5

A2.5 – DETAIL DES OPERATIONS DE COUVERTURE (1)

Instruments de couverture (Pour chaque ligne, indiquer le numéro de contrat)	Emprunt couvert			Instrument de couverture									
	Référence de l'emprunt couvert	Capital restant dû au 01/01/N	Date de fin du contrat	Organisme co-contractant	Type de couverture (3)	Nature de la couverture (change ou taux)	Notionnel de l'instrument de couverture	Date de début du contrat	Date de fin du contrat	Périodicité de règlement des intérêts (4)	Montant des commissions diverses	Primes éventuelles	
												Primes payées pour l'achat d'option	Primes reçues pour la vente d'option
Taux fixe (total)		0,00					0,00				0,00	0,00	0,00
Taux variable simple (total)		0,00					0,00				0,00	0,00	0,00
Taux complexe (total) (2)		0,00					0,00				0,00	0,00	0,00
Total		0,00					0,00				0,00	0,00	0,00

(1) Si un instrument couvre plusieurs emprunts, distinguer une ligne par emprunt couvert.

(2) Il s'agit d'un taux variable qui n'est pas défini comme la simple addition d'un taux usuel de référence et d'une marge exprimée en point de pourcentage.

(3) Indiquer s'il s'agit d'un *swap*, d'une option (*cap*, *floor*, *tunnel*, *swaption*).

(4) Indiquer la périodicité de règlement des intérêts : A : annuelle, M : mensuelle, B : bimestrielle, S : semestrielle, T : trimestrielle, X : autre.

IV – ANNEXES	IV
ELEMENTS DU BILAN – ETAT DE LA DETTE – DETAIL DES OPERATIONS DE COUVERTURE	A2.5

A2.5 – DETAIL DES OPERATIONS DE COUVERTURE (1) (suite)

Instruments de couverture (Pour chaque ligne, indiquer le numéro de contrat)	Référence de l'emprunt couvert	Effet de l'instrument de couverture							
		Taux payé		Taux reçu (7)		Charges et produits constatés depuis l'origine du contrat		Catégorie d'emprunt (8)	
		Index (5)	Niveau de taux (6)	Index	Niveau de taux	Charges c/668	Produits c/768	Avant opération de couverture	Après opération de couverture
Taux fixe (total)						0,00	0,00		
Taux variable simple (total)						0,00	0,00		
Taux complexe (total) (2)						0,00	0,00		
Total						0,00	0,00		

(5) Indiquer l'index utilisé ou la formule de taux.

(6) Pour les emprunts à taux variable, indiquer le niveau à la date de vote du budget.

(7) A compléter si l'instrument de couverture est un *swap*.

(8) Catégorie d'emprunt. Exemple A-1 (cf. la classification des emprunts suivant la typologie de la circulaire IOCB1015077C du 25 juin 2010 sur les produits financiers offerts aux collectivités territoriales).

IV – ANNEXES	IV
ELEMENTS DU BILAN METHODES UTILISEES POUR LES AMORTISSEMENTS	A3

A3 – AMORTISSEMENTS – METHODES UTILISEES

CHOIX DE L'ASSEMBLEE DELIBERANTE	Délibération du
Biens de faible valeur Seuil unitaire en deçà duquel les immobilisations de peu de valeur s'amortissent sur un an (article R. 2321-1 du CGCT) : 1000 €	

Procédure d'amortissement (linéaire, dégressif, variable)	Catégories de biens amortis	Durée (en années)	Date
L	202 - Frais liés à la réalisation de documents d'urbanisme et à la numérisation du cadastre	10	09/12/2019
L	2031 - Frais d'études	5	09/12/2019
L	2032 - Frais recherche et développement	5	09/12/2019
L	2033 - Frais d'insertion	5	09/12/2019
L	204 - Subventions d'équipement versées : financement de projets d'infrastructures nationales	30	09/12/2019
L	204 - Subventions d'équipement versées : financement de biens immobiliers	15	09/12/2019
L	204 - Subventions d'équipement versées : financement de biens mobiliers	5	09/12/2019
L	205 - Concession et droit similaires - brevets - licences - marques - procédés - logiciels	2	09/12/2019
L	2087 - Immobilisations incorporelles reçues au titre d'une mise à disposition	5	09/12/2019
L	2088 - Autres immobilisations corporelles	5	09/12/2019
L	2142 - Construction sur sol d'autrui - immeubles de rapport	12	09/12/2019
L	2152 - Mobilier urbain	30	09/12/2019
L	21561 - Matériel roulant d'incendie et de défense civile	10	09/12/2019
L	21568 - Autres matériel et outillage d'incendie et de défense civile	10	09/12/2019
L	21571 - Matériel roulant de voirie	15	09/12/2019
L	21578 - Autres matériels et outillage de voirie	15	09/12/2019
L	2158 - Autres installations et outillage techniques	15	09/12/2019
L	2181 - Installation générale, agencements et aménagements divers	15	09/12/2019
L	2182 - Matériel de transport	8	09/12/2019
L	2183 - Coffre fort	30	09/12/2019
L	2183 - Matériel de bureau	15	09/12/2019
L	2183 - Matériel informatique	5	09/12/2019
L	2184 - Mobilier, matériels électroniques et électriques	15	09/12/2019
L	2188 - Autres immobilisations corporelles : matériels classiques	10	09/12/2019
L	2188 - Autres immobilisations corporelles : appareils de levage-ascenseurs	30	09/12/2019
L	2188 - Autres immobilisations corporelles : appareils de laboratoire	10	09/12/2019
L	2188 - Autres immobilisations corporelles : équipements de garage et ateliers	15	09/12/2019
L	2188 - Autres immobilisations corporelles : équipements de cuisine	15	09/12/2019
L	2188 - Autres immobilisations corporelles : équipements sportifs	15	09/12/2019
L	2188 - Autres immobilisations corporelles : bâtiments légers, abris	15	09/12/2019
L	2114 - Terrains de gisements	0	09/12/2019
L	2121 - Plantation d'arbres et d'arbustes	20	09/12/2019
L	2135 - Agencement et aménagement bâtiments	20	09/12/2019

IV – ANNEXES	IV
ELEMENTS DU BILAN ETAT DES PROVISIONS	A4

A4 – ETAT DES PROVISIONS

Nature de la provision	Montant de la provision de l'exercice (1)	Date de constitution de la provision	Montant des provisions constituées au 01/01/N	Montant total des provisions constituées	Montant des reprises	SOLDE
PROVISIONS BUDGETAIRES						
Provisions pour risques et charges (2)	0,00		0,00	0,00	0,00	0,00
Provisions pour dépréciation (2)	0,00		0,00	0,00	0,00	0,00
TOTAL PROVISIONS BUDGETAIRES	0,00		0,00	0,00	0,00	0,00
PROVISIONS SEMI-BUDGETAIRES						
Provisions pour risques et charges (2)	30 000,00		0,00	30 000,00	0,00	30 000,00
Provisions pour risques contentieux	30 000,00	12/04/2021	0,00	30 000,00	0,00	30 000,00
Provisions pour dépréciation (2)	30 000,00		0,00	30 000,00	30 000,00	0,00
Dépréciation des actifs circulants	30 000,00	12/04/2021	0,00	30 000,00	30 000,00	0,00
TOTAL PROVISIONS SEMI-BUDGETAIRES	60 000,00		0,00	60 000,00	30 000,00	30 000,00

(1) Provisions nouvelles ou abondement d'une provision déjà constituée.

(2) Indiquer l'objet de la provision (exemples : provision pour litiges au titre du procès, provisions pour dépréciation des immobilisations de l'équipement).

IV – ANNEXES	IV
ELEMENTS DU BILAN EQUILIBRE DES OPERATIONS FINANCIERES – DEPENSES	A6.1

DEPENSES A COUVRIR PAR DES RESSOURCES PROPRES

Art. (1)	Libellé (1)	Propositions nouvelles	Vote (2)
DEPENSES TOTALES A COUVRIR PAR DES RESSOURCES PROPRES =A + B		1 810 635,00	I 1 810 635,00
16 Emprunts et dettes assimilées (A)		1 723 125,00	1 723 125,00
1631	Emprunts obligataires	0,00	0,00
1641	Emprunts en euros	1 723 125,00	1 723 125,00
1643	Emprunts en devises	0,00	0,00
16441	Opérat° afférentes à l'emprunt	0,00	0,00
1671	Avances consolidées du Trésor	0,00	0,00
1672	Emprunts sur comptes spéciaux du Trésor	0,00	0,00
1678	Autres emprunts et dettes	0,00	0,00
1681	Autres emprunts	0,00	0,00
1682	Bons à moyen terme négociables	0,00	0,00
1687	Autres dettes	0,00	0,00
Dépenses et transferts à déduire des ressources propres (B)		87 510,00	87 510,00
10...	<i>Reprise de dotations, fonds divers et réserves</i>		
10...	Reversement de dotations, fonds divers et réserves		
139	<i>Subv. invest. transférées cpte résultat</i>	17 510,00	17 510,00
020	Dépenses imprévues	70 000,00	70 000,00

	Op. de l'exercice I	Restes à réaliser en dépenses de l'exercice précédent (3) (4)	Solde d'exécution D001 (3) (4)	TOTAL II
Dépenses à couvrir par des ressources propres	1 810 635,00	2 351 712,11	0,00	4 162 347,11

(1) Détailler les chapitres budgétaires par article conformément au plan de comptes.

(2) Crédits de l'exercice votés lors de la séance.

(3) Inscrire uniquement si le compte administratif est voté ou en cas de reprise anticipée des résultats de l'exercice précédent.

(4) Indiquer le montant correspondant figurant en II - Présentation générale du budget – vue d'ensemble.

IV – ANNEXES	IV
ELEMENTS DU BILAN	
EQUILIBRE DES OPERATIONS FINANCIERES – RECETTES	A6.2

RESSOURCES PROPRES

Art. (1)	Libellé (1)	Propositions nouvelles	Vote (2)
RECETTES (RESSOURCES PROPRES) = a + b		8 173 359,00	III 8 173 359,00
Ressources propres externes de l'année (a)		872 000,00	872 000,00
10222	FCTVA	572 000,00	572 000,00
10223	TLE	0,00	0,00
10226	Taxe d'aménagement	300 000,00	300 000,00
10228	Autres fonds	0,00	0,00
13146	Attributions de compensation d'investissement	0,00	0,00
13156	Attributions de compensation d'investissement	0,00	0,00
13246	Attributions de compensation d'investissement	0,00	0,00
13256	Attributions de compensation d'investissement	0,00	0,00
138	Autres subvent° invest. non transf.	0,00	0,00
26...	Participations et créances rattachées		
27...	Autres immobilisations financières		
Ressources propres internes de l'année (b) (3)		7 301 359,00	7 301 359,00
15...	Provisions pour risques et charges		
169	Primes de remboursement des obligations	0,00	0,00
26...	Participations et créances rattachées		
27...	Autres immobilisations financières		
28...	Amortissement des immobilisations		
2802	Frais liés à la réalisation des document	16 588,00	16 588,00
28031	Frais d'études	15 522,00	15 522,00
28051	Concessions et droits similaires	15 018,00	15 018,00
28121	Plantations d'arbres et d'arbustes	39 265,00	39 265,00
28128	Autres aménagements de terrains	7 416,00	7 416,00
28135	Installations générales, agencements, ..	1 070 273,00	1 070 273,00
28142	Construct° sol autrui - Immeuble rapport	24 823,00	24 823,00
28152	Installations de voirie	18 723,00	18 723,00
281568	Autres matériels, outillages incendie	1 247,00	1 247,00
281571	Matériel roulant	0,00	0,00
281578	Autre matériel et outillage de voirie	20 515,00	20 515,00
28158	Autres installat°, matériel et outillage	106 137,00	106 137,00
28182	Matériel de transport	1 223,00	1 223,00
28183	Matériel de bureau et informatique	40 785,00	40 785,00
28184	Mobilier	56 858,00	56 858,00
28188	Autres immo. corporelles	150 076,00	150 076,00
29...	Prov. pour dépréciat° immobilisations		
39...	Prov. dépréciat° des stocks et en-cours		
481...	Charges à rép. sur plusieurs exercices		
49...	Prov. dépréc. comptes de tiers		
59...	Prov. dépréc. comptes financiers		
024	Produits des cessions d'immobilisations	0,00	0,00
021	Virement de la sect° de fonctionnement	5 716 890,00	5 716 890,00

	Opérations de l'exercice III	Restes à réaliser en recettes de l'exercice précédent (4) (5)	Solde d'exécution R001 (4) (5)	Affectation R1068 (4)	TOTAL IV
Total ressources propres disponibles	8 173 359,00	1 500 000,00	95 600,90	756 111,21	10 525 071,11

Montant

Dépenses à couvrir par des ressources propres	II	4 162 347,11
Ressources propres disponibles	IV	10 525 071,11
Solde	V = IV – II (6)	6 362 724,00

(1) Les comptes 15, 169, 26, 27, 28, 29, 39, 481, 49 et 59 sont à détailler conformément au plan de comptes.

(2) Crédits de l'exercice votés lors de la séance.

(3) Les comptes 15, 29, 39, 49 et 59 sont présentés uniquement si la commune ou l'établissement applique le régime des provisions budgétaires.

(4) Inscrire uniquement si le compte administratif est voté ou en cas de reprise anticipée des résultats de l'exercice précédent.

(5) Indiquer le montant correspondant figurant en II - Présentation générale du budget – vue d'ensemble.

(6) Indiquer le signe algébrique.

IV – ANNEXES	IV
ENGAGEMENTS HORS BILAN – ENGAGEMENTS DONNES ET RECUS EMPRUNTS GARANTIS PAR LA COMMUNE OU L'ETABLISSEMENT	B1.1

B1.1 – 8015 – ETAT DES EMPRUNTS GARANTIS PAR LA COMMUNE OU L'ETABLISSEMENT (art. L. 2313-1 6°, L. 5211-36 et L. 5711-1 du CGCT)

Désignation du bénéficiaire	Année de mobilisation et profil d'amortissement de l'emprunt (1)		Objet de l'emprunt garanti	Organisme prêteur ou chef de file	Montant initial	Capital restant dû au 01/01/N	Durée résiduelle	Périodicité des remboursements (2)	Taux initial			Taux à la date de vote du budget (6)			Catégorie d'emprunt (7)	Indices ou devises pouvant modifier l'emprunt	Annuité garantie au cours de l'exercice	
	Année	Profil							Taux (3)	Index (4)	Taux actuariel (5)	Taux (3)	Index (4)	Niveau de taux			En intérêts (8)	En capital
Total des emprunts contractés par des collectivités ou des EP (hors logements sociaux)					0,00	0,00											0,00	0,00
Total des emprunts autres que ceux contractés par des collectivités ou des EP (hors logements sociaux)					0,00	0,00											0,00	0,00
Total des emprunts contractés pour des opérations de logement social					2 368 332,99	412 582,32											34 509,32	110 930,57
SOFILOGIS SA	1983	X	104/0911584/35 LOGEMENTS HAMEAU DE CHAMPS	C.D.C.	708 936,08	210 492,98	14,40	A	V	LIVRET A	4,598	V	LIVRET A	2,950	-	EUR	5 409,49	21 744,30
TROIS MOULINS HABITAT	1988	X	109/0260702/LOGEMENTS RUE DE PARIS	C.D.C.	114 931,16	30 478,18	4,00	A	V	LIVRET A	4,226	V	LIVRET A	4,020	-	EUR	2 197,78	5 482,83
TROIS MOULINS HABITAT	1987	X	112/0260094/CONSTRUCTION LOGEMENTS	C.D.C.	503 081,76	28 366,95	0,08	A	V	LIVRET A	4,288	V	LIVRET A	3,950	-	EUR	8 577,58	28 366,95
TROIS MOULINS HABITAT	1988	X	113/0260095/CONSTRUCTION LOGEMENTS	C.D.C.	503 081,76	55 645,09	1,16	A	V	LIVRET A	4,183	V	LIVRET A	3,950	-	EUR	8 617,24	27 278,14
TROIS MOULINS HABITAT	1989	X	114/0266628/CONSTRUCTION 56 LOGEMENTS	C.D.C.	538 302,23	87 599,12	2,49	A	V	LIVRET A	4,125	V	LIVRET A	3,950	-	EUR	9 707,23	28 058,35
TOTAL GENERAL					2 368 332,99	412 582,32											34 509,32	110 930,57

(1) Indiquer C pour amortissement constant, P pour amortissement progressif, F pour in fine, X pour autres (à préciser).

(2) Indiquer la périodicité des remboursements A : annuelle ; M : mensuelle ; B : bimestrielle ; S : semestrielle ; T : trimestrielle ; X : autre.

- (3) Type de taux d'intérêt : F : fixe ; V : variable simple ; C : complexe (c'est-à-dire un taux variable qui n'est pas seulement défini comme la simple addition d'un taux usuel de référence et d'une marge exprimée en point de pourcentage).
- (4) Indiquer le type d'index (ex. EURIBOR 3 mois ...).
- (5) Taux annuel, tous frais compris.
- (6) Taux hors opération de couverture. Pour les emprunts à taux variable, indiquer le niveau à la date de vote du budget.
- (7) Catégorie d'emprunt hors opération de couverture. Exemple A-1 (cf. la classification des emprunts suivant la typologie de la circulaire IOCB1015077C du 25 juin 2010 sur les produits financiers offerts aux collectivités territoriales).
- (8) Il s'agit des intérêts dus au titre du contrat initial et comptabilisés à l'article 66111 « Intérêts réglés à l'échéance » (intérêts décaissés).

IV – ANNEXES	IV
ENGAGEMENTS HORS BILAN – CALCUL DU RATIO D'ENDETTEMENT RELATIF AUX GARANTIES D'EMPRUNT	B1.2

B1.2 – CALCUL DU RATIO D'ENDETTEMENT RELATIF AUX GARANTIES D'EMPRUNT

Calcul du ratio de l'article L. 2252-1 du CGCT	Valeur en euros	
Total des annuités déjà garanties à échoir dans l'exercice (1)	A	145 439,89
Total des premières annuités entières des nouvelles garanties de l'exercice (1)	B	0,00
Annuité nette de la dette de l'exercice (2)	C	0,00
Provisions pour garanties d'emprunts	D	0,00
Total des annuités d'emprunts garantis de l'exercice	I = A+ B + C - D	145 439,89
Recettes réelles de fonctionnement	II	34 640 886,60

Part des garanties d'emprunt accordées au titre de l'exercice en % (3)	I / II	0,42
---	---------------	-------------

(1) Hors opérations visées par l'article L. 2252-2 du CGCT.

(2) Cf. définition de l'article D. 1511-30 du CGCT.

(3) Les garanties d'emprunt accordées au titre d'un exercice ne doivent pas représenter plus de 50 % des recettes réelles de fonctionnement de ce même exercice.

IV – ANNEXES	IV
ENGAGEMENTS HORS BILAN – ENGAGEMENTS DONNES ET RECUS ETAT DES CONTRATS DE CREDIT-BAIL	B1.3

B1.3 – 8016 ETAT DES CONTRATS DE CREDIT-BAIL

Exercice d'origine du contrat	Nature du bien ayant fait l'objet du contrat (1)	Montant de la redevance de l'exercice	Désignation du crédit bailleur	Durée du contrat	Montant des redevances restant à courir					
					N+1	N+2	N+3	N+4	Cumul restant	Total (2)
2017	Mobilier : Location et mise en oeuvre du matériel informatique	38 118,43	AM TRUST	48	0,00	0,00	0,00	0,00	38 118,43	38 118,43

(1) Indiquer l'objet du bien mobilier ou immobilier.

(2) Total = (N+1, N+2, N+3, N+4) + restant cumul.

IV – ANNEXES	IV
ENGAGEMENTS HORS BILAN – ENGAGEMENTS DONNES ET RECUS SUBVENTIONS VERSEES DANS LE CADRE DU VOTE DU BUDGET	B1.7

B1.7 – SUBVENTIONS VERSEES DANS LE CADRE DU VOTE DU BUDGET

(Article L. 2311-7 du CGCT)

Article (1)	Subventions (2)	Objet (3)	Nom de l'organisme	Nature juridique de l'organisme	Montant de la subvention
INVESTISSEMENT					
FONCTIONNEMENT					
657362	ligne de crédit 18175	subvention de fonctionnement	Centre Communal d Actions Sociales (C.C.A.S.)	Association	126 000,00
6574	ligne de crédit 10876	subvention de fonctionnement	Amicale des employés communaux	Association	90 000,00
6574	ligne de crédit 3521	subvention de fonctionnement	Syndicat C.G.T. des agents territoriaux	Association	250,00
6574	ligne de crédit 10878	subvention de fonctionnement	F.C.P.E. Olivier Paulat maternelle (si demande)	Association	47,00
6574	ligne de crédit 10878	subvention de fonctionnement	F.C.P.E. Olivier Paulat élémentaire (si demande)	Association	47,00
6574	ligne de crédit 10878	subvention de fonctionnement	F.C.P.E. Pablo Picasso élémentaire (si demande)	Association	47,00
6574	ligne de crédit 10878	subvention de fonctionnement	F.C.P.E. Pablo Picasso maternelle (si demande)	Association	47,00
6574	ligne de crédit 10878	subvention de fonctionnement	A.P.E.I. Pablo Picasso élémentaire (si demande)	Association	47,00
6574	ligne de crédit 10878	subvention de fonctionnement	A.P.E.I. Pablo Picasso maternelle (si demande)	Association	47,00
6574	ligne de crédit 10878	subvention de fonctionnement	A.I.P.E. Faisanderie (si demande)	Association	47,00
6574	ligne de crédit 10878	subvention de fonctionnement	A.I.P.E. Henri Wallon (si demande)	Association	47,00
6574	ligne de crédit 10878	subvention de fonctionnement	Nesles maternelle	Association	47,00
6574	ligne de crédit 10878	subvention de fonctionnement	Nesles élémentaire	Association	47,00
6574	ligne de crédit 11336	subvention de fonctionnement	Ecole maternelle la Garenne	Association	425,00
6574	ligne de crédit 11336	subvention de fonctionnement	Ecole maternelle Olivier Paulat	Association	470,00
6574	ligne de crédit 11336	subvention de fonctionnement	Ecole maternelle Deux Parcs	Association	247,00
6574	ligne de crédit 11336	subvention de fonctionnement	Ecole maternelle Pablo Picasso	Association	480,00
6574	ligne de crédit 11336	subvention de fonctionnement	Ecole maternelle Nesles	Association	432,00
6574	ligne de crédit 11336	subvention de fonctionnement	Ecole maternelle Faisanderie	Association	438,00
6574	ligne de crédit 11336	subvention de fonctionnement	Ecole maternelle Joliot Curie	Association	261,00
6574	ligne de crédit 11336	subvention de fonctionnement	Ecole maternelle Paul Langevin	Association	327,00
6574	ligne de crédit 11336	subvention de fonctionnement	Ecole maternelle Pyramides	Association	292,00
6574	ligne de crédit 11336	subvention de fonctionnement	Ecole maternelle Lizard	Association	230,00
6574	ligne de crédit 11337	subvention de fonctionnement	Ecole élémentaire Lucien Dauzié	Association	602,00
6574	ligne de crédit 11337	subvention de fonctionnement	Ecole élémentaire Deux Parcs	Association	442,00
6574	ligne de crédit 11337	subvention de fonctionnement	Ecole élémentaire Olivier Paulat	Association	867,00
6574	ligne de crédit 11337	subvention de fonctionnement	Ecole élémentaire Pablo Picasso	Association	870,00
6574	ligne de crédit 11337	subvention de fonctionnement	Ecole élémentaire Nesles	Association	745,00
6574	ligne de crédit 11337	subvention de fonctionnement	Ecole élémentaire Henri Wallon	Association	724,00
6574	ligne de crédit 11337	subvention de fonctionnement	Ecole élémentaire Joliot Curie	Association	459,00
6574	ligne de crédit 11337	subvention de fonctionnement	Ecole élémentaire Paul Langevin	Association	543,00
6574	ligne de crédit 11337	subvention de fonctionnement	Ecole élémentaire Pyramides	Association	480,00
6574	ligne de crédit 11337	subvention de fonctionnement	Ecole élémentaire Lizard	Association	442,00
6574	ligne de crédit 10879	classe d environnement	Ecole élémentaire Deux Parcs	Association	70,00
6574	ligne de crédit 10879	classe d environnement	Ecole élémentaire Lucien Dauzié	Association	70,00
6574	ligne de crédit 10879	classe d environnement	Ecole élémentaire Lizard	Association	70,00
6574	ligne de crédit 10880	subvention de fonctionnement	Judo Club	Association	6 414,71
6574	ligne de crédit 10880	subvention de fonctionnement	A.S. Champs Football	Association	17 197,24
6574	ligne de crédit 10880	subvention de fonctionnement	Basket Club	Association	5 988,04

Article (1)	Subventions (2)	Objet (3)	Nom de l'organisme	Nature juridique de l'organisme	Montant de la subvention
6574	ligne de crédit 10880	subvention de fonctionnement	Volley Club de Champs	Association	2 460,02
6574	ligne de crédit 10880	subvention de fonctionnement	Athlétique Club de Champs sur Marne	Association	2 951,46
6574	ligne de crédit 10880	subvention de fonctionnement	Espérance Gymnastique	Association	7 471,56
6574	ligne de crédit 10880	subvention de fonctionnement	A.S. Tennis de table	Association	1 546,30
6574	ligne de crédit 10880	subvention de fonctionnement	Tennis Club de Champs sur marne	Association	12 633,61
6574	ligne de crédit 10880	subvention de fonctionnement	Rugby Club de Champs	Association	6 423,21
6574	ligne de crédit 10880	subvention de fonctionnement	Futsal	Association	13 200,14
6574	ligne de crédit 10880	subvention de fonctionnement	Hand Ball Club Campésien	Association	4 500,00
6574	ligne de crédit 10880	subvention de fonctionnement	Champs sur Marne Badminton	Association	3 025,17
6574	ligne de crédit 10880	subvention de fonctionnement	Cap Acro	Association	2 664,99
6574	ligne de crédit 10880	subvention de fonctionnement	Issa Boxing Club	Association	1 523,54
6574	ligne de crédit 10880	subvention de fonctionnement	A.E.S. Boxing Club Savate	Association	2 500,00
6574	ligne de crédit 11710	Projets particuliers	Divers bénéficiaires avec délibération à l appui	Association	4 400,00
6574	ligne de crédit 10883	subvention de fonctionnement	Orchestre de l Ecole de Musique et d Harmonie de Champs sur Marne	Association	10 000,00
6574	ligne de crédit 10883	Atelier périscolaire fin année scolaire 2020/2021	Orchestre de l Ecole de Musique et d Harmonie de Champs sur Marne	Association	10 000,00
6574	ligne de crédit 10883	Atelier périscolaire début année scolaire 2021/2022	Orchestre de l Ecole de Musique et d Harmonie de Champs sur Marne	Association	6 000,00
6574	ligne de crédit 3500	subvention de fonctionnement	Scoiété Historique Gournay/Champs/Noisy	Association	150,00
6574	ligne de crédit 3500	subvention de fonctionnement	Connaissance du Val Maubuée	Association	300,00
6574	ligne de crédit 3497	subvention de fonctionnement	Compagnie théâtre de l Atrio	Association	300,00
6574	ligne de crédit 3499	subvention de fonctionnement	On conte pour vous	Association	500,00
6574	ligne de crédit 3497	subvention de fonctionnement	Club des poètes de Marne la Vallée	Association	200,00
6574	ligne de crédit 16038	Réserve pour actions	Divers bénéficiaires avec délibération à l appui	Association	1 330,00
6574	ligne de crédit 3705	subvention de fonctionnement	Fédération Nationale des Anciens Combattants en Afrique du nord Comité Champs/Noisiel (F.N.A.C.A.)	Association	150,00
6574	ligne de crédit 10881	subvention de fonctionnement	Maison Pour Tous (M.P.T.) Victor Jara	Association	176 000,00
6574	ligne de crédit 10881	Financement du poste direction commun	M.P.T. Jara (commun avec C.S.C. Brassens)	Association	33 328,00
6574	ligne de crédit 10881	complément dédié à la fonction de direction	M.P.T. Jara (commun avec C.S.C. Brassens)	Association	5 965,50
6574	ligne de crédit 10888	subvention de fonctionnement	Centre Social et Culturel (C.S.C.) Georges Brassens	Association	185 000,00
6574	ligne de crédit 10888	Financement du poste direction commun	C.S.C. Brassens (commun avec M.P.T. Jara)	Association	33 328,00
6574	ligne de crédit 10888	complément dédié à la fonction de direction	C.S.C. Brassens (commun avec M.P.T. Jara)	Association	5 965,50
6574	ligne de crédit 10882	subvention de fonctionnement	Office Municipal d'Animations (O.M.A.)	Association	2 200,00
6574	ligne de crédit 14941	subvention de fonctionnement	Culture et Loisirs de Champs (A.C.L.C.)	Association	4 300,00
6574	ligne de crédit 14941	subvention de fonctionnement	F. Club-Club Féminin	Association	200,00
6574	ligne de crédit 14941	subvention de fonctionnement	Médiéva	Association	250,00
6574	ligne de crédit 14941	subvention de fonctionnement	Maubuée Gondoire Echecs	Association	70,00
6574	ligne de crédit 14941	subvention de fonctionnement	Les Luzardins	Association	3 600,00
6574	ligne de crédit 10885	subvention de fonctionnement	Comité de jumelage - Jumelons Champs	Association	70,00
6574	ligne de crédit 14941	subvention de fonctionnement	Arômes 2000	Association	300,00
6574	ligne de crédit 14941	subvention de fonctionnement	Cercle Celtique Campésien	Association	500,00
6574	ligne de crédit 14941	subvention de fonctionnement	La Flamme Créole	Association	300,00
6574	ligne de crédit 23578	subvention de fonctionnement	Cocktail Ludik	Association	100,00

Article (1)	Subventions (2)	Objet (3)	Nom de l'organisme	Nature juridique de l'organisme	Montant de la subvention
6574	ligne de crédit 14941	subvention de fonctionnement	Association Sports et Loisirs Pablo Picasso Vignes du Bailly (A.S.L.P.B.)	Association	250,00
6574	ligne de crédit 14941	subvention de fonctionnement	Espoir Asie	Association	100,00
6574	ligne de crédit 10886	subvention de fonctionnement	Les compagnons du cœur	Association	200,00
6574	ligne de crédit 19374	Réserve pour actions exceptionnelles	divers bénéficiaires	Association	4 000,00
6574	ligne de crédit 32054	subvention de fonctionnement	Centre d'Information sur les Droits des Femmes et des Familles (C.I.D.F.F.)	Association	1 400,00
6574	ligne de crédit 3455	subvention de fonctionnement	La ligue contre le cancer	Association	800,00
6574	ligne de crédit 3455	subvention de fonctionnement	Rebond 77	Association	200,00
6574	ligne de crédit 10886	subvention de fonctionnement	Club du 3ème Age Amitié	Association	4 500,00
6574	ligne de crédit 1183	subvention de fonctionnement	Les Locataires des Bâtiments de la Garenne (A.L.B.G.)	Association	50,00
6574	ligne de crédit 1183	subvention de fonctionnement	Défense des Intérêts des Locataires Edouard Branly (D.I.L.E.B.)	Association	50,00
6574	ligne de crédit 1183	subvention de fonctionnement	Défense des Locataires 7 à 15 allée de la Lisière (ASLO)	Association	50,00

(1) Indiquer l'article d'imputation de la subvention.

(2) Dénomination ou numéro éventuel de la subvention.

(3) Objet pour lequel est versée la subvention.

IV – ANNEXES	IV
AUTRES ELEMENTS D'INFORMATIONS – ETAT DU PERSONNEL AU 01/01/N	C1

C1 – ETAT DU PERSONNEL AU 01/01/N

GRADES OU EMPLOIS (1)	CATEGORIES (2)	EMPLOIS BUDGETAIRES (3)			EFFECTIFS POURVUS SUR EMPLOIS BUDGETAIRES EN ETPT (4)		
		EMPLOIS PERMANENTS À TEMPS COMPLET	EMPLOIS PERMANENTS À TEMPS NON COMPLET	TOTAL	AGENTS TITULAIRES	AGENTS NON TITULAIRES	TOTAL
EMPLOIS FONCTIONNELS (a)		4,00	0,00	4,00	3,00	0,00	3,00
Directeur général des services	A	1,00	0,00	1,00	1,00	0,00	1,00
Directeur général adjoint des services	A	2,00	0,00	2,00	1,00	0,00	1,00
Directeur général des services techniques	A	1,00	0,00	1,00	1,00	0,00	1,00
Emplois créés au titre de l'article 6-1 de la loi n° 84-53		0,00	0,00	0,00	0,00	0,00	0,00
FILIERE ADMINISTRATIVE (b)		94,00	0,50	94,50	79,40	3,00	82,40
Adjoint administratif pal 1 cl	C	21,00	0,00	21,00	18,00	0,00	18,00
Adjoint administratif pal 2 cl	C	27,00	0,00	27,00	21,90	0,00	21,90
Adjoint administratif terr.	C	19,00	0,50	19,50	17,50	0,00	17,50
Attaché	A	3,00	0,00	3,00	1,00	1,00	2,00
Attaché hors classe	A	1,00	0,00	1,00	1,00	0,00	1,00
Attaché principal	A	7,00	0,00	7,00	7,00	0,00	7,00
Rédacteur	B	4,00	0,00	4,00	3,00	2,00	5,00
Rédacteur principal 1 cl	B	7,00	0,00	7,00	6,00	0,00	6,00
Rédacteur principal 2 cl	B	5,00	0,00	5,00	4,00	0,00	4,00
FILIERE TECHNIQUE (c)		241,00	0,67	241,67	202,27	5,00	207,27
Adjoint technique pal 1 cl	C	27,00	0,00	27,00	23,60	0,00	23,60
Adjoint technique pal 2 cl	C	86,00	0,67	86,67	75,67	0,00	75,67
Adjoint technique territorial	C	86,00	0,00	86,00	77,00	0,00	77,00
Agent de maîtrise	C	10,00	0,00	10,00	11,00	1,00	12,00
Agent de maîtrise principal	C	8,00	0,00	8,00	5,00	0,00	5,00
Ingénieur	A	6,00	0,00	6,00	2,00	0,00	2,00
Ingénieur hors classe	A	1,00	0,00	1,00	0,00	0,00	0,00
Ingénieur principal	A	5,00	0,00	5,00	4,00	0,00	4,00
Technicien	B	4,00	0,00	4,00	1,00	2,00	3,00
Technicien principal de 1 cl	B	5,00	0,00	5,00	3,00	0,00	3,00
Technicien principal de 2 cl	B	3,00	0,00	3,00	0,00	2,00	2,00
FILIERE SOCIALE (d)		35,00	0,00	35,00	29,00	2,00	31,00
Agent spéc pal écoles mat 1 cl	C	11,00	0,00	11,00	10,00	0,00	10,00
Agent spéc pal écoles mat 2 cl	C	11,00	0,00	11,00	8,00	0,00	8,00
Assistant socio-éducatif	A	3,00	0,00	3,00	3,00	0,00	3,00
Assistant socio-éducatif clas excp	A	0,00	0,00	0,00	0,00	0,00	0,00
Conseiller socio-éducatif	A	0,00	0,00	0,00	0,00	0,00	0,00
Educateur de jeunes enf. cl ex	A	1,00	0,00	1,00	1,00	0,00	1,00
Educateur ter. jeunes enfants	A	9,00	0,00	9,00	7,00	2,00	9,00
FILIERE MEDICO-SOCIALE(e)		38,00	0,00	38,00	27,80	2,00	29,80
Auxil de puériculture pal 1 cl	C	16,00	0,00	16,00	14,80	0,00	14,80

VILLE DE CHAMPS SUR MARNE - 14BUDGET PRINCIPAL - BP - 2021

GRADES OU EMPLOIS (1)	CATEGORIES (2)	EMPLOIS BUDGETAIRES (3)			EFFECTIFS POURVUS SUR EMPLOIS BUDGETAIRES EN ETPT (4)		
		EMPLOIS PERMANENTS À TEMPS COMPLET	EMPLOIS PERMANENTS À TEMPS NON COMPLET	TOTAL	AGENTS TITULAIRES	AGENTS NON TITULAIRES	TOTAL
Auxil de puériculture pal 2 cl	C	12,00	0,00	12,00	8,00	2,00	10,00
Cadre de santé de 2ème cl	A	1,00	0,00	1,00	0,00	0,00	0,00
Infirmier soins gén cl sup	A	1,00	0,00	1,00	1,00	0,00	1,00
Infirmier soins gén clas nle	A	1,00	0,00	1,00	1,00	0,00	1,00
Infirmier soins gén hors class	A	1,00	0,00	1,00	1,00	0,00	1,00
Psychologue Hcl.	A	1,00	0,00	1,00	1,00	0,00	1,00
Psychologue cl.N	A	1,00	0,00	1,00	0,00	0,00	0,00
Puéricultrice de classe normale	A	0,00	0,00	0,00	0,00	0,00	0,00
Puéricultrice de classe sup	A	1,00	0,00	1,00	0,00	0,00	0,00
Puéricultrice hors classe	A	3,00	0,00	3,00	1,00	0,00	1,00
FILIERE MEDICO-TECHNIQUE (f)		0,00	0,00	0,00	0,00	0,00	0,00
FILIERE SPORTIVE (g)		4,00	0,00	4,00	4,00	0,00	4,00
Conseiller des APS	B	0,00	0,00	0,00	0,00	0,00	0,00
Educateur A.P.S pal 1er cl	B	3,00	0,00	3,00	3,00	0,00	3,00
Educateur territorial A.P.S	B	1,00	0,00	1,00	1,00	0,00	1,00
FILIERE CULTURELLE (h)		0,00	0,00	0,00	0,00	0,00	0,00
FILIERE ANIMATION (i)		101,00	2,54	103,54	85,55	1,10	86,65
Adjoint d'animation pal 1 cl	C	20,00	0,00	20,00	19,00	0,00	19,00
Adjoint d'animation pal 2 cl	C	41,00	0,86	41,86	33,05	0,00	33,05
Adjoint territorial animation	C	28,00	1,68	29,68	22,50	1,10	23,60
Animateur	B	5,00	0,00	5,00	4,00	0,00	4,00
Animateur principal de 1ère cl	B	5,00	0,00	5,00	4,00	0,00	4,00
Animateur principal de 2ème cl	B	2,00	0,00	2,00	3,00	0,00	3,00
FILIERE POLICE (j)		0,00	0,00	0,00	0,00	0,00	0,00
EMPLOIS NON CITES (k) (5)		58,00	0,00	58,00	0,00	35,80	35,80
Assistante maternelle		58,00	0,00	58,00	0,00	34,80	34,80
Collaborateur de cabinet		0,00	0,00	0,00	0,00	1,00	1,00
TOTAL GENERAL (b + c + d + e + f + g + h + i + j + k)		571,00	3,71	574,71	428,02	48,90	476,92

(1) Les grades ou emplois sont désignés conformément à la circulaire n° NOR : INTB9500102C du 23 mars 1995. Les emplois fonctionnels sont également comptabilisés dans leur filière d'origine.

(2) Catégories : A, B ou C.

(3) Emplois budgétaires créés par l'assemblée délibérante. Les emplois permanents à temps complet sont comptabilisés pour une unité, les emplois à temps non complet sont comptabilisés à hauteur de la quotité de travail prévue par la délibération créant l'emploi.

(4) Equivalent temps plein annuel travaillé (ETPT). Le décompte est proportionnel à l'activité des agents, mesurée par leur quotité de temps de travail et par leur période d'activité sur l'année :

ETPT = Effectifs physiques * quotité de temps de travail * période d'activité dans l'année

Exemple : un agent à temps plein (quotité de travail = 100 %) présent toute l'année correspond à 1 ETPT ; un agent à temps partiel, à 80 % (quotité de travail = 80 %) présent toute l'année correspond à 0,8 ETPT ; un agent à temps partiel, à 80 % (quotité de travail = 80 %) présent la moitié de l'année (ex : CDD de 6 mois, recrutement à mi-année) correspond à 0,4 ETPT (0,8 * 6 / 12).

(5) Par exemple : emplois dont les missions ne correspondent pas à un cadre d'emploi existant, « emplois spécifiques » régis par l'article 139 ter de la loi n° 84-53 du 26 janvier 1984 etc.

IV – ANNEXES	IV
AUTRES ELEMENTS D’INFORMATIONS – ETAT DU PERSONNEL AU 01/01/N	C1

C1 – ETAT DU PERSONNEL AU 01/01/N (suite)

AGENTS NON TITULAIRES EN FONCTION AU 01/01/N	CATEGORIES (1)	SECTEUR (2)	REMUNERATION (3)		CONTRAT	
			Indice (8)	Euros	Fondement du contrat (4)	Nature du contrat (5)
Agents occupant un emploi permanent (6)				101,73		
Adjoint technique territorial	C	TECH	327	0,00	3-1	
Adjoint technique territorial	C	TECH	327	0,00	3-1	
Adjoint technique territorial	C	TECH	327	0,00	3-1	
Adjoint technique territorial	C	TECH	327	0,00	3-1	
Adjoint technique territorial	C	TECH	327	0,00	3-1	
Adjoint technique territorial	C	TECH	327	0,00	3-1	
Adjoint technique territorial	C	TECH	327	0,00	3-1	
Adjoint technique territorial	C	TECH	327	0,00	3-1	
Adjoint technique territorial	C	TECH	327	0,00	3-1	
Adjoint technique territorial	C	TECH	327	0,00	3-1	
Adjoint technique territorial	C	TECH	327	0,00	3-1	
Adjoint technique territorial	C	TECH	327	0,00	3-1	
Adjoint technique territorial	C	TECH	327	0,00	3-1	
Adjoint technique territorial	C	TECH	327	0,00	3-1	
Adjoint technique territorial	C	TECH	327	0,00	3-1	
Adjoint technique territorial	C	TECH	327	0,00	3-1	
Adjoint technique territorial	C	TECH	327	0,00	3-1	
Adjoint technique territorial	C	TECH	327	0,00	3-1	
Adjoint technique territorial	C	TECH	327	0,00	3-1	
Adjoint technique territorial	C	TECH	327	0,00	3-1	
Adjoint technique territorial	C	TECH	327	0,00	3-1	
Adjoint technique territorial	C	TECH	327	0,00	3-1	
Adjoint technique territorial	C	TECH	327	0,00	3-1	
Adjoint technique territorial	C	TECH	327	0,00	3-1	
Adjoint technique territorial	C	TECH	327	0,00	3-1	
Adjoint technique territorial	C	TECH	327	0,00	3-1	
Adjoint technique territorial	C	TECH	327	0,00	3-1	
Adjoint technique territorial	C	TECH	327	0,00	3-1	
Adjoint technique territorial	C	TECH	327	0,00	3-1	
Adjoint technique territorial	C	TECH	327	0,00	3-1	
Adjoint technique territorial	C	TECH	327	0,00	3-1	
Adjoint technique territorial	C	TECH	327	0,00	3-1	
Adjoint technique territorial	C	TECH	327	0,00	3-1	
Adjoint technique territorial	C	TECH	327	0,00	3-1	
Adjoint technique territorial	C	TECH	327	0,00	3-1	
Adjoint technique territorial	C	TECH	327	0,00	3-1	

VILLE DE CHAMPS SUR MARNE - 14BUDGET PRINCIPAL - BP - 2021

AGENTS NON TITULAIRES EN FONCTION AU 01/01/N	CATEGORIES (1)	SECTEUR (2)	REMUNERATION (3)		CONTRAT	
			Indice (8)	Euros	Fondement du contrat (4)	Nature du contrat (5)
Adjoint technique territorial	C	TECH	327	0,00	3-1	
Adjoint technique territorial	C	TECH	327	0,00	3-1	
Adjoint technique territorial	C	TECH	327	0,00	3-1	
Adjoint technique territorial	C	TECH	327	0,00	3-1	
Adjoint technique territorial	C	TECH	327	0,00	3-1	
Adjoint technique territorial	C	TECH	327	0,00	3-1	
Adjoint technique territorial	C	TECH	327	0,00	3-1	
Adjoint technique territorial	C	TECH	327	0,00	3-1	
Adjoint technique territorial	C	TECH	327	0,00	3-1	
Adjoint technique territorial	C	TECH	327	0,00	3-1	
Adjoint technique territorial	C	TECH	327	0,00	3-1	
Adjoint territorial animation	C	ANIM	327	0,00	3-4	CDI
Adjoint territorial animation	C	ANIM	327	0,00	3-1	
Adjoint territorial animation	C	ANIM	327	0,00	3-1	
Adjoint territorial animation	C	ANIM	327	0,00	3-1	
Adjoint territorial animation	C	ANIM	327	0,00	3-1	
Adjoint territorial animation	C	ANIM	327	0,00	3-1	
Adjoint territorial animation	C	ANIM	327	0,00	3-1	
Adjoint territorial animation	C	ANIM	327	0,00	3-1	
Adjoint territorial animation	C	ANIM	327	0,00	3-1	
Adjoint territorial animation	C	ANIM	327	0,00	3-1	
Adjoint territorial animation	C	ANIM	327	0,00	3-1	
Adjoint territorial animation	C	ANIM	327	0,00	3-1	
Adjoint territorial animation	C	ANIM	327	0,00	3-1	
Adjoint territorial animation	C	ANIM	327	0,00	3-4	CDI
Adjoint territorial animation	C	ANIM	327	0,00	3-4	CDI
Adjoint territorial animation	C	ANIM	327	0,00	3-4	CDI
Agent de maîtrise	C	TECH	350	0,00	3-1	CDD
Assistante maternelle		OTR	0	0,00	A	A
Assistante maternelle		OTR	0	0,00	A	A
Assistante maternelle		OTR	0	0,00	A	A
Assistante maternelle		OTR	0	0,00	A	A
Assistante maternelle		OTR	0	0,00	A	A
Assistante maternelle		OTR	0	0,00	A	A
Assistante maternelle		OTR	0	0,00	A	A
Assistante maternelle		OTR	0	0,00	A	A
Assistante maternelle		OTR	0	0,00	A	A
Assistante maternelle		OTR	0	0,00	A	A
Assistante maternelle		OTR	0	0,00	A	A
Assistante maternelle		OTR	0	0,00	A	A
Assistante maternelle		OTR	0	0,00	A	A
Assistante maternelle		OTR	0	0,00	A	A
Assistante maternelle		OTR	0	0,00	A	A
Assistante maternelle		OTR	0	0,00	A	A
Assistante maternelle		OTR	0	0,00	A	A
Assistante maternelle		OTR	0	0,00	A	A
Assistante maternelle		OTR	0	0,00	A	A
Assistante maternelle		OTR	0	0,00	A	A
Assistante maternelle		OTR	0	0,00	A	A
Assistante maternelle		OTR	0	0,00	A	A

VILLE DE CHAMPS SUR MARNE - 14BUDGET PRINCIPAL - BP - 2021

AGENTS NON TITULAIRES EN FONCTION AU 01/01/N	CATEGORIES (1)	SECTEUR (2)	REMUNERATION (3)		CONTRAT	
			Indice (8)	Euros	Fondement du contrat (4)	Nature du contrat (5)
Assistante maternelle		OTR	0	0,00	A	A
Assistante maternelle		OTR	0	0,00	A	A
Assistante maternelle		OTR	0	0,00	A	A
Assistante maternelle		OTR	0	0,00	A	A
Assistante maternelle		OTR	0	0,00	A	A
Assistante maternelle		OTR	0	0,00	A	A
Assistante maternelle		OTR	0	0,00	A	A
Assistante maternelle		OTR	0	0,00	A	A
Assistante maternelle		OTR	0	0,00	A	A
Assistante maternelle		OTR	0	101,73	A	A
Assistante maternelle		OTR	0	0,00	A	A
Assistante maternelle		OTR	0	0,00	A	A
Assistante maternelle		OTR	0	0,00	A	A
Assistante maternelle		OTR	0	0,00	A	A
Assistante maternelle		OTR	0	0,00	A	A
Attaché	A	ADM	390	0,00	3-2	CDD
Auxil de puériculture pal 2 cl	C	MS	329	0,00	3-4	CDI
Auxil de puériculture pal 2 cl	C	MS	329	0,00	3-1	CDD
Auxil de puériculture pal 2 cl	C	MS	329	0,00	3-1	CDD
Auxil de puériculture pal 2 cl	C	MS	329	0,00	3-1	CDD
Auxil de puériculture pal 2 cl	C	MS	329	0,00	3-1	CDD
Auxil de puériculture pal 2 cl	C	MS	329	0,00	3-1	CDD
Collaborateur de cabinet		OTR	758	0,00	A	A
Educateur ter. jeunes enfants	A	S	365	0,00	3-1	CDD
Educateur ter. jeunes enfants	A	S	386	0,00	3-2	CDD
Rédacteur	B	ADM	349	0,00	3-2	CDD
Rédacteur	B	ADM	343	0,00	3-2	CDD
Technicien	B	TECH	349	0,00	3-2	CDD
Technicien	B	TECH	349	0,00	3-2	CDD
Technicien principal de 2 cl	B	TECH	390	0,00	3-2	CDD
Technicien principal de 2 cl	B	TECH	390	0,00	3-2	CDD
Agents occupant un emploi non permanent (7)				38 485,27		
Adjoint technique territorial	C	TECH	327	0,00	3-a°	
Adjoint technique territorial	C	TECH	327	0,00	3-a°	
Adjoint technique territorial	C	TECH	327	0,00	3-a°	
Adjoint technique territorial	C	TECH	327	0,00	3-a°	
Adjoint technique territorial	C	TECH	327	0,00	3-a°	
Adjoint technique territorial	C	TECH	327	0,00	3-a°	
Adjoint technique territorial	C	TECH	327	0,00	3-a°	
Adjoint technique territorial	C	TECH	327	0,00	3-a°	
Adjoint technique territorial	C	TECH	327	0,00	A OCCASIONNEL	A OCCASIONNEL
Adjoint territorial animation	C	ANIM	327	0,00	A OCCASIONNEL	A OCCASIONNEL
Adjoint territorial animation	C	ANIM	327	0,00	A OCCASIONNEL	A OCCASIONNEL
Adjoint territorial animation	C	ANIM	327	0,00	A OCCASIONNEL	A OCCASIONNEL
Adjoint territorial animation	C	ANIM	327	0,00	A OCCASIONNEL	A OCCASIONNEL
Adjoint territorial animation	C	ANIM	327	0,00	A OCCASIONNEL	A OCCASIONNEL
Adjoint territorial animation	C	ANIM	327	0,00	A OCCASIONNEL	A OCCASIONNEL
Adjoint territorial animation	C	ANIM	327	0,00	A OCCASIONNEL	A OCCASIONNEL
Adjoint territorial animation	C	ANIM	327	0,00	A OCCASIONNEL	A OCCASIONNEL
Adjoint territorial animation	C	ANIM	327	0,00	A OCCASIONNEL	A OCCASIONNEL

VILLE DE CHAMPS SUR MARNE - 14BUDGET PRINCIPAL - BP - 2021

AGENTS NON TITULAIRES EN FONCTION AU 01/01/N	CATEGORIES (1)	SECTEUR (2)	REMUNERATION (3)		CONTRAT	
			Indice (8)	Euros	Fondement du contrat (4)	Nature du contrat (5)
Adjoint territorial animation	C	ANIM	327	0,00	A OCCASIONNEL	A OCCASIONNEL
Adjoint territorial animation	C	ANIM	327	0,00	A OCCASIONNEL	A OCCASIONNEL
Adjoint territorial animation	C	ANIM	327	0,00	A OCCASIONNEL	A OCCASIONNEL
Adjoint territorial animation	C	ANIM	327	0,00	A OCCASIONNEL	A OCCASIONNEL
Adjoint territorial animation	C	ANIM	327	0,00	A OCCASIONNEL	A OCCASIONNEL
Adjoint territorial animation	C	ANIM	327	0,00	A OCCASIONNEL	A OCCASIONNEL
Adjoint territorial animation	C	ANIM	327	0,00	A OCCASIONNEL	A OCCASIONNEL
Adjoint territorial animation	C	ANIM	327	0,00	A OCCASIONNEL	A OCCASIONNEL
Adjoint territorial animation	C	ANIM	327	0,00	A OCCASIONNEL	A OCCASIONNEL
Adjoint territorial animation	C	ANIM	327	0,00	A OCCASIONNEL	A OCCASIONNEL
Adjoint territorial animation	C	ANIM	327	0,00	A OCCASIONNEL	A OCCASIONNEL
Adjoint territorial animation	C	ANIM	327	0,00	A OCCASIONNEL	A OCCASIONNEL
Adjoint territorial animation	C	ANIM	327	0,00	A OCCASIONNEL	A OCCASIONNEL
Adjoint territorial animation	C	ANIM	327	0,00	A OCCASIONNEL	A OCCASIONNEL
Animateur AMAP		OTR	0	442,12	3-a°	CDD
Animateur AMAP		OTR	0	1 747,48	3-a°	CDD
Animateur AMAP		OTR	0	4 842,42	3-a°	CDD
Animateur AMAP		OTR	0	1 031,64	3-a°	CDD
Animateur AMAP		OTR	0	6 410,39	3-a°	CDD
Animateur AMAP		OTR	0	7 858,45	3-a°	CDD
Animateur EMS		OTR	0	408,24	3-a°	CDD
Animateur EMS		OTR	0	1 932,85	3-a°	CDD
Animateur EMS		OTR	0	2 034,56	3-a°	CDD
Animateur EMS		OTR	0	635,80	3-a°	CDD
Animateur EMS		OTR	0	9 005,02	3-a°	CDD
Animateur EMS		OTR	0	2 034,57	3-a°	CDD
Animateur EMS		OTR	0	101,73	3-a°	CDD
Apprenti		OTR	0	0,00	A	A
Apprenti		OTR	0	0,00	A	A
Superviseur Relais Parents/En		OTR	0	0,00	A	A
TOTAL GENERAL				38 587,00		

(1) CATEGORIES: A, B et C.

(2) SECTEUR ADM : Administratif.
 TECH : Technique.
 URB : Urbanisme (dont aménagement urbain).
 S : Social.
 MS : Médico-social.
 MT : Médico-technique.
 SP : Sportif.
 CULT : Culturel
 ANIM : Animation.
 PM : Police.
 OTR : Missions non rattachables à une filière.

(3) REMUNERATION : Référence à un indice brut (indiquer le niveau de l'indice brut) de la fonction publique ou en euros annuels bruts (indiquer l'ensemble des éléments de la rémunération brute annuelle).

(4) CONTRAT : Motif du contrat (loi du 26 janvier 1984 modifiée) :
 3-a° : article 3, 1er alinéa : accroissement temporaire d'activité.
 3-b : article 3, 2ème alinéa : accroissement saisonnier d'activité.
 3-1 : remplacement d'un fonctionnaire autorisé à servir à temps partiel ou indisponible (maladie, maternité...).
 3-2 : vacance temporaire d'un emploi.
 3-3-1° : absence de cadre d'emplois de fonctionnaires susceptibles d'assurer les fonctions correspondantes.
 3-3-2° : emplois du niveau de la catégorie A lorsque les besoins des services ou la nature des fonctions le justifient.
 3-3-3° : emplois de secrétaire de mairie des communes de moins de 1 000 habitants et de secrétaire des groupements composés de communes dont la population moyenne est inférieure à ce seuil.
 3-3-4° : emplois à temps non complet des communes de moins de 1 000 habitants et des groupements composés de communes dont la population moyenne est inférieure à ce seuil, lorsque la quotité de temps de travail est inférieure à 50 %.
 3-3-5° : emplois des communes de moins de 2 000 habitants et des groupements de communes de moins de 10 000 habitants dont la création ou la suppression dépend de la décision d'une autorité qui s'impose à la collectivité ou à l'établissement en matière de création, de changement de périmètre ou de suppression d'un service public.
 3-4 : article 21 de la loi n° 2012-347 : contrat à durée indéterminée obligatoirement proposée à un agent contractuel.

38 : article 38 travailleurs handicapés catégorie C.
47 : article 47 recrutements directs sur emplois fonctionnels
110 : article 110 collaborateurs de groupes de cabinets.
110-1 : collaborateurs de groupes d'élus.
A : autres (préciser).

- (5) Indiquer si l'agent contractuel est titulaire d'un contrat à durée déterminée (CDD) ou d'un contrat à durée indéterminée (CDI). Les contrats particuliers devront être labellisés « A / autres » et feront l'objet d'une précision (ex : « contrats aidés »).
- (6) Occupent un emploi permanent de la fonction publique territoriale, les agents non titulaires recrutés sur le fondement des articles 3-1, 3-2, 3-3, 38 et 47 de la loi n° 84-53 du 26 janvier 1984, ainsi que les agents qui sont titulaires d'un contrat à durée indéterminée pris sur le fondement de l'article 21 de la loi n° 2012-347.
- (7) Occupent un emploi non permanent de la fonction publique territoriale, les agents non titulaires recrutés sur le fondement des articles 3, 110 et 110-1.
- (8) Si un contrat fixe comme référence de rémunération un traitement hors échelle, il convient de mentionner le chevron conformément à l'article 6 décret 85-1148 du 20 octobre 1985.

IV – ANNEXES	IV
AUTRES ELEMENTS D'INFORMATIONS	
LISTE DES ORGANISMES DANS LESQUELS A ETE PRIS UN ENGAGEMENT FINANCIER	C2

C2 – LISTES DES ORGANISMES DANS LESQUELS A ETE PRIS UN ENGAGEMENT FINANCIER (articles L. 2313-1 et L. 2313-1-1 du CGCT)

Les documents financiers et comptables de ces organismes sont mis à la disposition du public à (1). Toute personne a le droit de demander communication.

La nature de l'engagement (2)	Nom de l'organisme	Raison sociale de l'organisme	Nature juridique de l'organisme	Montant de l'engagement
<u>Délégation de service public (3)</u>				
<u>Détention d'une part du capital</u>				
<u>Garantie ou cautionnement d'un emprunt</u>				
- 35 LOGEMENTS HAMEAU DE CHAMPS	SOFILOGIS SA		Autres	708 936,08
- LOGEMENTS RUE DE PARIS	TROIS MOULINS HABITAT		Autres	114 931,16
- CONSTRUCTION LOGEMENTS	TROIS MOULINS HABITAT		Autres	503 081,76
- CONSTRUCTION LOGEMENTS	TROIS MOULINS HABITAT		Autres	503 081,76
- CONSTRUCTION 56 LOGEMENTS	TROIS MOULINS HABITAT		Autres	538 302,23
<u>Subventions supérieures à 75 000 € ou représentant plus de 50 % du produit figurant au compte de résultat de l'organisme</u>				
12/04/2021 - Subvention fonctionnement	Centre Social et Culturel Georges Brassens	Centre Social et Culturel Georges Brassens	Association	224 293,50
12/04/2021 - Subvention fonctionnement	Maison Pour Tous Victor Jara	Maison Pour tous Victor Jara	Association	215 293,50
12/04/2021 - Subvention fonctionnement	Amicale des employés communaux	Amicale des employés communaux	Association	90 000,00
12/04/2021 - Subvention fonctionnement	Orchestre de l'Ecole de Musique et d'Harmonie de Champs sur Marne	Orchestre de l'Ecole de Musique et d'Harmonie de Champs sur Marne	Association	26 000,00
<u>Autres</u>				

(1) Hôtel de ville pour les communes et siège de l'établissement pour les EPCI, syndicat, etc. et autres lieux publics désignés par la commune ou l'établissement.

(2) Indiquer la date de la décision (délibérations, contrats ou décisions de l'exécutif).

(3) Préciser la nature de la délégation (concession, affermage, régie intéressée, ...).

IV – ANNEXES	IV
AUTRES ELEMENTS D'INFORMATIONS LISTE DES ORGANISMES DE REGROUPEMENT	C3.1

**C3.1 – LISTE DES ORGANISMES DE REGROUPEMENT AUXQUELS ADHERE LA COMMUNE OU
L'ETABLISSEMENT**

DESIGNATION DES ORGANISMES	DATE D'ADHESION	MODE DE FINANCEMENT (1)	MONTANT DU FINANCEMENT
Etablissements publics de coopération intercommunale			
Communauté d'agglomération de Paris Vallée de la Marne	31/12/1985	TPU	0,00
Autres organismes de regroupement			
C P R H	29/06/1982	1.75€/habitant	45 085,25
SIETREM	31/12/1997		0,00

(1) Indiquer si le financement est fait par TPZ, TPU, TPU + fiscalité additionnelle, fiscalité additionnelle ou sans fiscalité propre.

IV – ANNEXES	IV
DECISIONS EN MATIERE DE TAUX DE CONTRIBUTIONS DIRECTES	D1

D1 – TAUX DE CONTRIBUTIONS DIRECTES

Libellés	Bases notifiées (si connues à la date de vote)	Variation des bases/(N-1) (%)	Taux appliqués par décision de l'assemblée délibérante (%)	Variation de taux/N-1 (%)	Produit voté par l'assemblée délibérante	Variation du produit/N-1 (%)
Taxe d'habitation	0,00	0,00	0,00	0,00	163 114,00	0,00
TFPB	29 141 111,00	-0,99	47,50	61,00	13 841 975,00	59,03
TFPNB	66 800,00	-9,62	92,75	0,00	61 957,00	-9,62
CFE	0,00	0,00	0,00	0,00	0,00	0,00
TOTAL	0,00	0,00			13 903 932,00	0,00

IV - ANNEXES	IV
ARRETE ET SIGNATURES	D2

Nombre de membres en exercice : 35
 Nombre de membres présents : 28
 Nombre de suffrages exprimés : 35

VOTES :

Pour : 27
 Contre : 5
 Abstention : 3










Date de convocation : 02 avril 2021

Présenté par LE MAIRE (1),
 A Champs-sur-Marne, le 12 avril 2021
 LE MAIRE,



Délibéré par l'assemblée (2), réunie en session ordinaire
 A Champs-sur-Marne, le 12 avril 2021
 Les membres de l'assemblée délibérante (2),

Mme TALLET Maud (Maire)	
M. GUILLAUME Daniel	
Mme LEGROS-WATERSCHOOT Corinne	
M. BOUGLOUAN Michel	
Mme KAZARIAN Lucie	Absente, pouvoir à Mme BRET-MEHINTO
M. HAMMOUDI Mourad	
Mme HURTADO Michèle	
M. BOUSSIR Mohammed	Absent, pouvoir à M. GUILLAUME
Mme BRET-MEHINTO Florence	
M. PARIGOT Cyrille	
Mme SOUBIE-LLADO Marie	
Mme DAL FARRA Micheline	
Mme LAFFORGUE Nicole	
M. LECLERC Alain	
M. BAILLY Pascal	
M. KEBILA Kamel	
Mme METREAU Stéphanie	
M. CLIN Guillaume	
M. CENAC Johan	
Mme MERLIN Annabel	
Mme RASOLO (REBOUL) Mialy	

Mme DAVID Safia	
Mme TABAÏ Samia	Absente, pouvoir à M. HAMMOUBI
Mme HAPPEL Margaux	Absente, pouvoir à Mme TALLET
M. NARBONNE Jérémy	Absent, pouvoir à M. GUILLAUME
M. ABU Foster	
M. PINARD Maxence	
M. LAGAY Rémy	
Mme LANIER Nathalie	
M. LOUIS Mathieu	
Mme STABLO Marlène	Absente, pouvoir à Mme LANIER
M. MAUMONT Sébastien	
Mme LE FAUCHEUX (TRAD) Emilie	Absente, pouvoir à Mme GOBERT
Mme GOBERT Julie	
M. COLAS Michel	

Certifié exécutoire par LE MAIRE (1), compte tenu de la transmission en préfecture le 14/04/2021 et de la publication le 14/04/2021



A Champs-sur-Marne, le 14 AVR 2021
Le Maire


Maud TALLET

- (1) Indiquer le maire ou le président de l'organisme
(2) L'assemblée délibérante étant : Le conseil municipal