

**REPUBLIQUE FRANÇAISE**

**VILLE - VILLE DE CHAMPS SUR MARNE (1)**

**AGREGE AU BUDGET PRINCIPAL DE (2)**

Numéro SIRET : 21770083000011

POSTE COMPTABLE : TRESORERIE MARNE LA VALLEE

**M 14**

**Compte administratif**

**voté par nature**

**BUDGET : 14BUDGET PRINCIPAL (3)**

**ANNEE 2018**

(1) Indiquer la nature juridique et le nom de la collectivité ou de l'établissement (commune, CCAS, EPCI, syndicat mixte, etc).

(2) A renseigner uniquement pour les budgets annexes.

(3) Indiquer le budget concerné : budget principal ou libellé du budget annexe.

# Sommaire

## I - Informations générales (5)

A - Informations statistiques, fiscales et financières	4
B - Modalités de vote du budget	5

## II - Présentation générale du budget

A1 - Vue d'ensemble - Exécution du budget et détail des restes à réaliser	6
A2 - Vue d'ensemble - Section de fonctionnement - Chapitres	8
A3 - Vue d'ensemble - Section d'investissement - Chapitres	9
B1 - Balance générale du budget - Dépenses	11
B2 - Balance générale du budget - Recettes	12

## III - Vote du budget

A1 - Section de fonctionnement - Détail des dépenses	13
A2 - Section de fonctionnement - Détail des recettes	16
B1 - Section d'investissement - Détail des dépenses	18
B2 - Section d'investissement - Détail des recettes	20
B3 - Opérations d'équipement - Détail des chapitres et articles	22

## IV - Annexes (6)

### A - Eléments du bilan

A1 - Présentation croisée par fonction (1)	23
A1.1 - Présentation croisée par fonction - Détail fonctionnement	34
A1.2 - Présentation croisée par fonction - Détail investissement	77
A2.1 - Etat de la dette - Détail des crédits de trésorerie	115
A2.2 - Etat de la dette - Répartition par nature de dette	116
A2.3 - Etat de la dette - Répartition des emprunts par structure de taux	121
A2.4 - Etat de la dette - Typologie de la répartition de l'encours	123
A2.5 - Etat de la dette - Détail des opérations de couverture	124
A2.6 - Etat de la dette - Remboursement anticipé d'un emprunt avec refinancement	126
A2.7 - Etat de la dette - Emprunts renégociés au cours de l'année N	127
A2.8 - Etat de la dette - Dette pour financer l'emprunt d'un autre organisme	128
A2.9 - Etat de la dette - Autres dettes	Sans Objet
A3 - Méthodes utilisées pour les amortissements	129
A4 - Etat des provisions	130
A5 - Etalement des provisions	Sans Objet
A6.1 - Equilibre des opérations financières - Dépenses	131
A6.2 - Equilibre des opérations financières - Recettes	132
A7.1.1 - Etats des dépenses et recettes des services d'eau et d'assainissement - Fonctionnement (2)	Sans Objet
A7.1.2 - Etats des dépenses et recettes des services d'eau et d'assainissement - Investissement (2)	Sans Objet
A7.2.1 - Etats des dépenses et recettes des services assujettis à la TVA - Fonctionnement (3)	Sans Objet
A7.2.2 - Etats des dépenses et recettes des services assujettis à la TVA - Investissement (3)	Sans Objet
A7.3.1 - Etats de la répartition de la TEOM - Fonctionnement (4)	Sans Objet
A7.3.2 - Etats de la répartition de la TEOM - Investissement (4)	Sans Objet
A8 - Etat des charges transférées	Sans Objet
A9 - Détail des opérations pour le compte de tiers	Sans Objet
A10.1 - Variation du patrimoine (article R. 2313-3 du CGCT) - Entrées	134
A10.2 - Variation du patrimoine (article R. 2313-3 du CGCT) - Sorties	145
A10.3 - Opérations liées aux cessions	146
A10.4 - Variation du patrimoine (article L. 300-5 du code de l'urbanisme) - Entrées	147
A10.5 - Variation du patrimoine (article L. 300-5 du code de l'urbanisme) - Sorties	148
A11 - Etat des travaux en régie	Sans Objet
A12 - Emploi des crédits communautaires dans le cadre de la subvention globale	Sans Objet

### B - Engagements hors bilan

B1.1 - Etat des emprunts garantis par la commune ou l'établissement	149
B1.2 - Calcul du ratio d'endettement relatif aux garanties d'emprunt	151
B1.3 - Etat des contrats de crédit-bail	152
B1.4 - Etat des contrats de partenariat public-privé	Sans Objet
B1.5 - Etat des autres engagements donnés	Sans Objet
B1.6 - Etat des engagements reçus	Sans Objet
B1.7 - Liste des concours attribués à des tiers en nature ou en subventions	153
B2.1 - Etat des autorisations de programme et des crédits de paiement afférents	Sans Objet
B2.2 - Etat des autorisations d'engagement et des crédits de paiement afférents	Sans Objet

B3 - Emploi des recettes grevées d'une affectation spéciale	Sans Objet
<b>C - Autres éléments d'informations</b>	
C1.1 - Etat du personnel	157
C1.2 - Actions de formation des élus	166
C2 - Liste des organismes dans lesquels a été pris un engagement financier	167
C3.1 - Liste des organismes de regroupement auxquels adhère la commune ou l'établissement	168
C3.2 - Liste des établissements publics créés	Sans Objet
C3.3 - Liste des services individualisés dans un budget annexe	Sans Objet
C3.4 - Liste des services assujettis à la TVA et non érigés en budget annexe	Sans Objet
C3.5 - Présentation agrégée du budget principal et des budgets annexes	Sans Objet
C3.6 - Identification des flux croisés	Sans Objet
<b>D - Décision en matière de taux de contributions directes - Arrêté et signatures</b>	
D1 - Décision en matière de taux de contributions directes	169
D2 - Arrêté et signatures	170

(1) Cette présentation est obligatoire pour les communes de 3 500 habitants et plus (art. L. 2312-3 du CGCT), les groupements comprenant au moins une commune de 3 500 habitants et plus (art. R. 5211-14 du CGCT) et leurs établissements publics. Il n'a cependant pas à être produit par les services à activité unique érigés en établissement public ou budget annexe. Les autres communes et établissements peuvent les présenter de manière facultative.

(2) Cet état ne peut être produit que par les communes dont la population est inférieure à 500 habitants qui gèrent les services de distribution de l'eau potable et d'assainissement sous forme de régie simple sans budget annexe (article L. 2221-11 du CGCT).

(3) Cf. article R. 2313-3 du CCGT.

(4) Cet état est obligatoirement produit par les communes et groupements de communes de 10 000 habitants et plus ayant institué la TEOM et assurant au moins la collecte des déchets ménagers.

(5) Les associations syndicales autorisées doivent utiliser leur état particulier « Informations générales » annexé à l'arrêté n° NOR : INTB1237402A, relatif au cadre budgétaire et comptable applicable aux associations syndicales autorisées.

(6) Les associations syndicales autorisées remplissent et joignent uniquement les états qui les concernent au titre de l'exercice et au titre du détail des comptes de bilan.

Préciser, pour chaque annexe, si l'état est sans objet le cas échéant.

<b>Code INSEE</b> 77083	<b>VILLE DE CHAMPS SUR MARNE</b> 14BUDGET PRINCIPAL	<b>CA</b> 2018
----------------------------	--	-------------------

<b>I – INFORMATIONS GENERALES</b>	<b>I</b>
<b>INFORMATIONS STATISTIQUES, FISCALES ET FINANCIERES</b>	<b>A</b>

Informations statistiques	Valeurs
Population totale (colonne h du recensement INSEE) :	25263
Nombre de résidences secondaires (article R. 2313-1 <i>in fine</i> ) :	211
Nom de l'EPCI à fiscalité propre auquel la commune adhère :	
Communauté d'Agglomération Paris Vallée de la Marne	

Potentiel fiscal et financier (1)		Valeurs par hab. (population DGF)	Moyennes nationales du potentiel financier par habitants de la strate
Fiscal	Financier		
14 271 686	32 042 349	1261,360824	1 182,877054

Informations financières – ratios (2)		Valeurs	Moyennes nationales de la strate (3) 2016
1	Dépenses réelles de fonctionnement/population	1187	1237
2	Produit des impositions directes/population	535	628
3	Recettes réelles de fonctionnement/population	1340	1423
4	Dépenses d'équipement brut/population	186	253
5	Encours de dette/population	576	1109
6	DGF/population	179	213
7	Dépenses de personnel/dépenses réelles de fonctionnement (2)	70,2%	60,5%
8	Dépenses de fonct. et remb. dette en capital/recettes réelles de fonct. (2)	92,7%	94,5%
9	Dépenses d'équipement brut/recettes réelles de fonctionnement (2)	13,9%	17,8%
10	Encours de la dette/recettes réelles de fonctionnement (2)	42,7%	77,9%

Dans l'ensemble des tableaux, les cases grisées ne doivent pas être remplies.

(1) Il s'agit du potentiel fiscal et du potentiel financier définis à l'article L. 2334-4 du code général des collectivités territoriales qui figurent sur la fiche de répartition de la DGF de l'exercice N-1 établie sur la base des informations N-2 (transmise par les services préfectoraux).

(2) Les ratios 1 à 6 sont obligatoires pour les communes de 3 500 habitants et plus et leurs établissements publics administratifs ainsi que pour les EPCI dotés d'une fiscalité propre comprenant au moins une commune de 3 500 habitants et plus.

Les ratios 7 à 10 sont obligatoires pour les communes de 10 000 habitants et plus et leurs établissements publics administratifs ainsi que pour les EPCI dotés d'une fiscalité propre comprenant au moins une commune de 10 000 habitants et plus (cf. articles L. 2313-1, L. 2313-2, R. 2313-1, R. 2313-2 et R. 5211-15 du CGCT). Pour les caisses des écoles, les EPCI non dotés d'une fiscalité propre et les syndicats mixtes associant exclusivement des communes et des EPCI, il conviendra d'appliquer les ratios prévus respectivement par les articles R. 2313-7, R. 5211-15 et R. 5711-3 du CGCT.

(3) Il convient d'indiquer les moyennes de la catégorie de l'organisme en cause (commune, communauté urbaine, communauté d'agglomération, ...) et les sources d'où sont tirées les informations (statistiques de la direction générale des collectivités locales ou de la direction générale de la comptabilité publique). Il s'agit des moyennes de la dernière année connue.

<b>I – INFORMATIONS GENERALES</b>	<b>I</b>
<b>MODALITES DE VOTE DU BUDGET</b>	<b>B</b>

**POUR MEMOIRE<sup>(1)</sup>**

I – L'assemblée délibérante a voté le présent budget par nature :

- au niveau (2) du chapitre pour la section de fonctionnement.
- au niveau (2) du chapitre pour la section d'investissement.
  - sans (3) les chapitres « opérations d'équipement » de l'état III B 3.
  - sans (4) vote formel sur chacun des chapitres.

La liste des articles spécialisés sur lesquels l'ordonnateur ne peut procéder à des virements d'article à article est la suivante :

II – En l'absence de mention au paragraphe I ci-dessus, le budget est réputé voté par chapitre, et, en section d'investissement, sans chapitre de dépense « opération d'équipement ».

III – Les provisions sont (5) semi-budgétaires (pas d'inscriptions en recettes de la section d'investissement) .

(1) Rappeler les modalités relatives au vote du budget.

(2) A compléter par « du chapitre » ou « de l'article ».

(3) Indiquer « avec » ou « sans » les chapitres opérations d'équipement.

(4) Indiquer « avec » ou « sans » vote formel.

(5) A compléter par un seul des deux choix suivants :

- semi-budgétaires (pas d'inscription en recette de la section d'investissement),
- budgétaires (délibération n° ..... du .....).

<b>II – PRESENTATION GENERALE DU BUDGET</b>	<b>II</b>
<b>VUE D'ENSEMBLE</b>	<b>A1</b>

**EXECUTION DU BUDGET**

		DEPENSES		RECETTES	
REALISATIONS DE L'EXERCICE (mandats et titres)	Section de fonctionnement	A	31 898 947,19	G	33 844 950,71
	Section d'investissement	B	6 123 902,12	H	6 172 861,18

		+		+	
REPORTS DE L'EXERCICE N-1	Report en section de fonctionnement (002)	C	0,00 (si déficit)	I	2 464 442,51 (si excédent)
	Report en section d'investissement (001)	D	0,00 (si déficit)	J	601 461,24 (si excédent)

		=		=	
TOTAL (réalisations + reports)	= A+B+C+D	38 022 849,31	= G+H+I+J	43 083 715,64	

RESTES A REALISER A REPORTER EN N+1 (1)	Section de fonctionnement	E	0,00	K	0,00
	Section d'investissement	F	2 418 799,67	L	125 668,63
	TOTAL des restes à réaliser à reporter en N+1	= E+F	2 418 799,67	= K+L	125 668,63

RESULTAT CUMULE	Section de fonctionnement	= A+C+E	31 898 947,19	= G+I+K	36 309 393,22
	Section d'investissement	= B+D+F	8 542 701,79	= H+J+L	6 899 991,05
	TOTAL CUMULE	= A+B+C+D+E+F	40 441 648,98	= G+H+I+J+K+L	43 209 384,27

**DETAIL DES RESTES A REALISER**

Chap.	Libellé	Dépenses engagées non mandatées	Titres restant à émettre		
<b>TOTAL DE LA SECTION DE FONCTIONNEMENT</b>		E	0,00	K	0,00
011	Charges à caractère général	0,00			
012	Charges de personnel, frais assimilés	0,00			
014	Atténuations de produits	0,00			
65	Autres charges de gestion courante	0,00			
656	Frais fonctionnement des groupes d'élus	0,00			
66	Charges financières	0,00			
67	Charges exceptionnelles	0,00			
70	Produits services, domaine et ventes div			0,00	
73	Impôts et taxes			0,00	
74	Dotations et participations			0,00	
75	Autres produits de gestion courante			0,00	
013	Atténuations de charges			0,00	
76	Produits financiers			0,00	
77	Produits exceptionnels			0,00	
<b>TOTAL DE LA SECTION D'INVESTISSEMENT</b>		F	2 418 799,67	L	125 668,63
010	Stocks (4)	0,00		0,00	
024	Produits des cessions d'immobilisations			0,00	
10	Dotations, fonds divers et réserves	0,00		0,00	
13	Subventions d'investissement	0,00		125 668,63	
16	Emprunts et dettes assimilées	0,00		0,00	

Chap.	Libellé	Dépenses engagées non mandatées	Titres restant à émettre
18	Compte de liaison : affectat° (BA,régie) (6)	0,00	0,00
20	Immobilisations incorporelles	6 666,00	0,00
204	Subventions d'équipement versées	0,00	0,00
21	Immobilisations corporelles	1 682 254,25	0,00
22	Immobilisations reçues en affectation (5)	0,00	0,00
23	Immobilisations en cours	729 879,42	0,00
26	Participat° et créances rattachées	0,00	0,00
27	Autres immobilisations financières	0,00	0,00

(1) Les restes à réaliser de la section de fonctionnement correspondent en dépenses, aux dépenses engagées non mandatées et non rattachées telles qu'elles ressortent de la comptabilité des engagements et en recettes, aux recettes certaines n'ayant pas donné lieu à l'émission d'un titre et non rattachées (R. 2311-11 du CGCT).

Les restes à réaliser de la section d'investissement correspondent en dépenses, aux dépenses engagées non mandatées au 31/12 de l'exercice précédent telles qu'elles ressortent de la comptabilité des engagements et aux recettes certaines n'ayant pas donné lieu à l'émission d'un titre au 31/12 de l'exercice précédent (R. 2311-11 du CGCT).

(2) Le chapitre 45 doit être détaillé conformément au plan de compte, tant en dépenses qu'en recettes.

<b>II - PRESENTATION GENERALE DU BUDGET</b>	<b>II</b>
<b>SECTION DE FONCTIONNEMENT – CHAPITRES</b>	<b>A2</b>

**DEPENSES DE FONCTIONNEMENT**

Chap.	Libellé	Crédits ouverts (BP+DM+RAR N-1)	Crédits employés (ou restant à employer)			Crédits annulés
			Mandats émis	Charg. rattachées	Restes à réaliser au 31/12	
011	Charges à caractère général	8 114 006,66	5 759 783,48	1 461 746,66	0,00	892 476,52
012	Charges de personnel, frais assimilés	21 606 342,47	21 067 083,19	3 922,02	0,00	535 337,26
014	Atténuations de produits	0,00	0,00	0,00	0,00	0,00
65	Autres charges de gestion courante	1 364 674,28	1 275 301,07	20 291,89	0,00	69 081,32
656	Frais fonctionnement des groupes d'élus	0,00	0,00	0,00	0,00	0,00
<b>Total des dépenses de gestion courante</b>		<b>31 085 023,41</b>	<b>28 102 167,74</b>	<b>1 485 960,57</b>	<b>0,00</b>	<b>1 496 895,10</b>
66	Charges financières	392 310,85	180 888,39	196 925,57	0,00	14 496,89
67	Charges exceptionnelles	27 150,00	15 509,72	0,00	0,00	11 640,28
68	Dotations provisions semi-budgétaires (1)	110 000,00	13 000,00			97 000,00
022	Dépenses imprévues	225 840,89				
<b>Total des dépenses réelles de fonctionnement</b>		<b>31 840 325,15</b>	<b>28 311 565,85</b>	<b>1 682 886,14</b>	<b>0,00</b>	<b>1 845 873,16</b>
023	Virement à la section d'investissement (2)	2 745 403,16				
042	Opérat° ordre transfert entre sections (2)	1 440 050,00	1 904 495,20			-464 445,20
043	Opérat° ordre intérieur de la section (2)	0,00	0,00			0,00
<b>Total des dépenses d'ordre de fonctionnement</b>		<b>4 185 453,16</b>	<b>1 904 495,20</b>			<b>2 280 957,96</b>
<b>TOTAL</b>		<b>36 025 778,31</b>	<b>30 216 061,05</b>	<b>1 682 886,14</b>	<b>0,00</b>	<b>4 126 831,12</b>
<b>Pour information</b>		(3) <b>0,00</b>				
<b>D 002 Déficit de fonctionnement reporté de N-1</b>						

**RECETTES DE FONCTIONNEMENT**

Chap.	Libellé	Crédits ouverts (BP+DM+RAR N-1)	Crédits employés (ou restant à employer)			Crédits annulés
			Titres émis	Prod. rattachées	Restes à réaliser au 31/12	
013	Atténuations de charges	302 500,00	289 518,45	0,00	0,00	12 981,55
70	Produits services, domaine et ventes div	2 606 587,73	2 341 257,78	120 000,00	0,00	145 329,95
73	Impôts et taxes	23 142 006,00	23 278 479,94	0,00	0,00	-136 473,94
74	Dotations et participations	7 296 242,07	7 117 686,64	0,00	0,00	178 555,43
75	Autres produits de gestion courante	176 200,00	152 842,84	0,00	0,00	23 357,16
<b>Total des recettes de gestion courante</b>		<b>33 523 535,80</b>	<b>33 179 785,65</b>	<b>120 000,00</b>	<b>0,00</b>	<b>223 750,15</b>
76	Produits financiers	0,00	0,00	0,00	0,00	0,00
77	Produits exceptionnels	1 800,00	522 096,84	0,00	0,00	-520 296,84
78	Reprises provisions semi-budgétaires (1)	31 000,00	20 000,00			11 000,00
<b>Total des recettes réelles de fonctionnement</b>		<b>33 556 335,80</b>	<b>33 721 882,49</b>	<b>120 000,00</b>	<b>0,00</b>	<b>-285 546,69</b>
042	Opérat° ordre transfert entre sections (2)	5 000,00	3 068,22			1 931,78
043	Opérat° ordre intérieur de la section (2)	0,00	0,00			0,00
<b>Total des recettes d'ordre de fonctionnement</b>		<b>5 000,00</b>	<b>3 068,22</b>			<b>1 931,78</b>
<b>TOTAL</b>		<b>33 561 335,80</b>	<b>33 724 950,71</b>	<b>120 000,00</b>	<b>0,00</b>	<b>-283 614,91</b>
<b>Pour information</b>		(3) <b>2 464 442,51</b>				
<b>R 002 Excédent de fonctionnement reporté de N-1</b>						

(1) Si la commune ou l'établissement applique le régime des provisions semi-budgétaires.

(2) DF 023 = RI 021 ; DI 040 = RF 042 ; RI 040 = DF 042 ; DI 041 = RI 041 ; DF 043 = RF 043.

(3) Les lignes de report ne font pas l'objet d'émission de mandat ou de titre (inscrire le montant reporté).



<b>II – PRESENTATION GENERALE DU BUDGET</b>	<b>II</b>
<b>SECTION D'INVESTISSEMENT – CHAPITRES</b>	<b>A3</b>

**DEPENSES D'INVESTISSEMENT**

Chap.	Libellé	Crédits ouverts (BP+DM+RAR N-1)	Mandats émis	Restes à réaliser au 31/12	Crédits annulés
010	Stocks (3)	0,00	0,00	0,00	0,00
20	Immobilisations incorporelles (sauf 204)	83 065,20	68 338,80	6 666,00	8 060,40
204	Subventions d'équipement versées	0,00	0,00	0,00	0,00
21	Immobilisations corporelles	4 595 399,64	2 327 028,90	1 682 254,25	586 116,49
22	Immobilisations reçues en affectation (4)	0,00	0,00	0,00	0,00
23	Immobilisations en cours	3 251 451,28	2 315 659,01	729 879,42	205 912,85
	Total des opérations d'équipement	0,00	0,00	0,00	0,00
	<b>Total des dépenses d'équipement</b>	<b>7 929 916,12</b>	<b>4 711 026,71</b>	<b>2 418 799,67</b>	<b>800 089,74</b>
10	Dotations, fonds divers et réserves	0,00	0,00	0,00	0,00
13	Subventions d'investissement	0,00	0,00	0,00	0,00
16	Emprunts et dettes assimilées	1 414 581,19	1 409 807,19	0,00	4 774,00
18	Compte de liaison : affectat° (BA,régie) (5)	0,00	0,00	0,00	0,00
26	Participat° et créances rattachées	0,00	0,00	0,00	0,00
27	Autres immobilisations financières	0,00	0,00	0,00	0,00
020	Dépenses imprévues	387 368,93			
	<b>Total des dépenses financières</b>	<b>1 801 950,12</b>	<b>1 409 807,19</b>	<b>0,00</b>	<b>392 142,93</b>
45...	<b>Total des op. pour compte de tiers (6)</b>	<b>0,00</b>	<b>0,00</b>	<b>0,00</b>	<b>0,00</b>
	<b>Total des dépenses réelles d'investissement</b>	<b>9 731 866,24</b>	<b>6 120 833,90</b>	<b>2 418 799,67</b>	<b>1 192 232,67</b>
040	Opérat° ordre transfert entre sections (1)	5 000,00	3 068,22		1 931,78
041	Opérations patrimoniales (1)	0,00	0,00		0,00
	<b>Total des dépenses d'ordre d'investissement</b>	<b>5 000,00</b>	<b>3 068,22</b>		<b>1 931,78</b>
	<b>TOTAL</b>	<b>9 736 866,24</b>	<b>6 123 902,12</b>	<b>2 418 799,67</b>	<b>1 194 164,45</b>
	<b>Pour information</b>	(2) <b>0,00</b>			
	<b>D 001 Solde d'exécution négatif reporté de N-1</b>				

**RECETTES D'INVESTISSEMENT**

Chap.	Libellé	Crédits ouverts (BP+DM+RAR N-1)	Titres émis	Restes à réaliser au 31/12	Crédits annulés
010	Stocks (3)	0,00	0,00	0,00	0,00
13	Subventions d'investissement	469 894,50	316 770,05	125 668,63	27 455,82
16	Emprunts et dettes assimilées (hors 165)	1 300 000,00	1 300 000,00	0,00	0,00
20	Immobilisations incorporelles (sauf 204)	0,00	0,00	0,00	0,00
204	Subventions d'équipement versées	0,00	0,00	0,00	0,00
21	Immobilisations corporelles	0,00	0,00	0,00	0,00
22	Immobilisations reçues en affectation (4)	0,00	0,00	0,00	0,00
23	Immobilisations en cours	0,00	0,00	0,00	0,00
	<b>Total des recettes d'équipement</b>	<b>1 769 894,50</b>	<b>1 616 770,05</b>	<b>125 668,63</b>	<b>27 455,82</b>
10	Dotations, fonds divers et réserves (hors 1068)	679 404,00	620 716,59	0,00	58 687,41
1068	Excédents de fonctionnement capitalisés (7)	2 030 653,34	2 030 653,34	0,00	0,00
138	Autres subvent° invest. non transf.	0,00	0,00	0,00	0,00
165	Dépôts et cautionnements reçus	5 000,00	226,00	0,00	4 774,00
18	Compte de liaison : affectat° (BA,régie)	0,00	0,00	0,00	0,00
26	Participat° et créances rattachées	0,00	0,00	0,00	0,00
27	Autres immobilisations financières	0,00	0,00	0,00	0,00
024	Produits des cessions d'immobilisations	465 000,00		0,00	
	<b>Total des recettes financières</b>	<b>3 180 057,34</b>	<b>2 651 595,93</b>	<b>0,00</b>	<b>528 461,41</b>
45...	<b>Total des op. pour le compte de tiers (6)</b>	<b>0,00</b>	<b>0,00</b>	<b>0,00</b>	<b>0,00</b>
	<b>Total des recettes réelles d'investissement</b>	<b>4 949 951,84</b>	<b>4 268 365,98</b>	<b>125 668,63</b>	<b>555 917,23</b>
021	Virement de la sect° de fonctionnement (1)	2 745 403,16			
040	Opérat° ordre transfert entre sections (1)	1 440 050,00	1 904 495,20		-464 445,20

VILLE DE CHAMPS SUR MARNE - 14BUDGET PRINCIPAL - CA - 2018

Chap.	Libellé	Crédits ouverts (BP+DM+RAR N-1)	Titres émis	Restes à réaliser au 31/12	Crédits annulés
041	Opérations patrimoniales (1)	0,00	0,00		0,00
<b>Total des recettes d'ordre d'investissement</b>		<b>4 185 453,16</b>	<b>1 904 495,20</b>		<b>2 280 957,96</b>
<b>TOTAL</b>		<b>9 135 405,00</b>	<b>6 172 861,18</b>	<b>125 668,63</b>	<b>2 836 875,19</b>
<b>Pour information</b>					
<b>R 001 Solde d'exécution positif reporté de N-1</b>		(2) <b>601 461,24</b>			

(1) DF 023 = RI 021 ; DI 040 = RF 042 ; RI 040 = DF 042 ; DI 041 = RI 041 ; DF 043 = RF 043.

(2) Les lignes de report ne font pas l'objet d'émission de mandat ou de titre (inscrire le montant reporté).

(3) A servir uniquement dans le cadre d'un suivi des stocks selon la méthode de l'inventaire permanent simplifié autorisée pour les seules opérations d'aménagements (lotissement, ZAC...) par ailleurs retracées dans le cadre de budgets annexes.

(4) En dépenses, le chapitre 22 retrace les travaux d'investissement réalisés sur les biens reçus en affectation. En recette, il retrace, le cas échéant, l'annulation de tels travaux effectués sur un exercice antérieur.

(5) A servir uniquement lorsque la commune ou l'établissement effectue une dotation initiale en espèces au profit d'un service public non personnalisé qu'elle ou qu'il crée.

(6) Seul le total des opérations pour compte de tiers figure sur cet état (voir le détail Annexe IV A9).

(7) Le compte 1068 n'est pas un chapitre mais un article du chapitre 10.

<b>II – PRESENTATION GENERALE DU BUDGET</b>	<b>II</b>
<b>BALANCE GENERALE DU BUDGET</b>	<b>B1</b>

**1 – Mandats émis (y compris sur les restes à réaliser N-1)**

	FONCTIONNEMENT	Opérations réelles (1)	Opérations d'ordre (2)	TOTAL
011	Charges à caractère général	7 221 530,14		7 221 530,14
012	Charges de personnel, frais assimilés	21 071 005,21		21 071 005,21
014	Atténuations de produits	0,00		0,00
60	<i>Achats et variation des stocks (3)</i>		0,00	0,00
65	Autres charges de gestion courante	1 295 592,96		1 295 592,96
656	Frais fonctionnement des groupes d'élus (4)	0,00		0,00
66	Charges financières	377 813,96	0,00	377 813,96
67	Charges exceptionnelles	15 509,72	465 000,00	480 509,72
68	Dot. aux amortissements et provisions	13 000,00	1 439 495,20	1 452 495,20
71	<i>Production stockée (ou déstockage) (3)</i>		0,00	0,00
<b>Dépenses de fonctionnement – Total</b>		<b>29 994 451,99</b>	<b>1 904 495,20</b>	<b>31 898 947,19</b>
<b>Pour information D 002 Déficit de fonctionnement reporté de N-1</b>				<b>0,00</b>

	INVESTISSEMENT	Opérations réelles (1)	Opérations d'ordre (2)	TOTAL
10	Dotations, fonds divers et réserves	0,00	0,00	0,00
13	Subventions d'investissement	0,00	3 068,22	3 068,22
15	<i>Provisions pour risques et charges (5)</i>		0,00	0,00
16	Emprunts et dettes assimilées (sauf 1688 non budgétaire)	1 409 807,19	0,00	1 409 807,19
18	Compte de liaison : affectat° (BA,régie)	(8) 0,00		0,00
	Total des opérations d'équipement	0,00		0,00
19	<i>Neutral. et régul. d'opérations (5)</i>		0,00	0,00
20	Immobilisations incorporelles (sauf 204) (6)	68 338,80	0,00	68 338,80
204	Subventions d'équipement versées	0,00	0,00	0,00
21	Immobilisations corporelles (6)	2 327 028,90	0,00	2 327 028,90
22	Immobilisations reçues en affectation (6)	(9) 0,00	0,00	0,00
23	Immobilisations en cours (6)	2 315 659,01	0,00	2 315 659,01
26	Participations et créances rattachées	0,00	0,00	0,00
27	Autres immobilisations financières	0,00	0,00	0,00
28	<i>Amortissement des immobilisations (reprises)</i>		0,00	0,00
29	<i>Prov. pour dépréciat° immobilisations (5)</i>		0,00	0,00
39	<i>Prov. dépréciat° des stocks et en-cours (5)</i>		0,00	0,00
45...	Total des opérations pour compte de tiers (7)	0,00	0,00	0,00
481	<i>Charges à rép. sur plusieurs exercices</i>		0,00	0,00
49	<i>Prov. dépréc. comptes de tiers (5)</i>		0,00	0,00
59	<i>Prov. dépréc. comptes financiers (5)</i>		0,00	0,00
3...	Stocks	0,00	0,00	0,00
<b>Dépenses d'investissement –Total</b>		<b>6 120 833,90</b>	<b>3 068,22</b>	<b>6 123 902,12</b>
<b>Pour information D 001 Solde d'exécution négatif reporté de N-1</b>				<b>0,00</b>

(1) Y compris les opérations relatives au rattachement des charges et des produits et les opérations d'ordre semi-budgétaires.

(2) Voir liste des opérations d'ordre.

(3) Permet de retracer des opérations particulières telles que les opérations de stocks liées à la tenue d'un inventaire permanent simplifié.

(4) Communes, communautés d'agglomération et communautés urbaines de plus de 100 000 habitants.

(5) Si la commune ou l'établissement applique le régime des provisions budgétaires.

(6) Hors chapitres « opérations d'équipement ».

(7) Seul le total des opérations pour compte de tiers figure sur cet état (voir le détail Annexe IV A9).

(8) A servir uniquement lorsque la commune ou l'établissement effectue une dotation initiale en espèces au profit d'un service public non personnalisé qu'elle ou qu'il crée.

(9) En dépenses, le chapitre 22 retrace les travaux d'investissement réalisés sur les biens reçus en affectation. En recette, il retrace, le cas échéant, l'annulation de tels travaux effectués sur un exercice antérieur.

<b>II – PRESENTATION GENERALE DU BUDGET</b>	<b>II</b>
<b>BALANCE GENERALE DU BUDGET</b>	<b>B2</b>

### 2 – Titres émis (y compris sur les restes à réaliser N-1)

	FONCTIONNEMENT	Opérations réelles (1)	Opérations d'ordre (2)	TOTAL
013	Atténuations de charges	289 518,45		289 518,45
60	Achats et variation des stocks (3)		0,00	0,00
70	Produits services, domaine et ventes div	2 461 257,78		2 461 257,78
71	Production stockée (ou déstockage)		0,00	0,00
72	Production immobilisée		0,00	0,00
73	Impôts et taxes	23 278 479,94		23 278 479,94
74	Dotations et participations	7 117 686,64		7 117 686,64
75	Autres produits de gestion courante	152 842,84	0,00	152 842,84
76	Produits financiers	0,00	0,00	0,00
77	Produits exceptionnels	522 096,84	3 068,22	525 165,06
78	Reprise sur amortissements et provisions	20 000,00	0,00	20 000,00
79	Transferts de charges		0,00	0,00
<b>Recettes de fonctionnement – Total</b>		<b>33 841 882,49</b>	<b>3 068,22</b>	<b>33 844 950,71</b>
<b>Pour information R 002 Excédent de fonctionnement reporté de N-1</b>				<b>2 464 442,51</b>

	INVESTISSEMENT	Opérations réelles (1)	Opérations d'ordre (2)	TOTAL
10	Dotations, fonds divers et réserves (sauf 1068)	620 716,59	0,00	620 716,59
1068	Excédents de fonctionnement capitalisés	2 030 653,34		2 030 653,34
13	Subventions d'investissement	316 770,05	0,00	316 770,05
15	Provisions pour risques et charges (4)		0,00	0,00
16	Emprunts et dettes assimilées (sauf 1688 non budgétaire)	1 300 226,00	0,00	1 300 226,00
18	Compte de liaison : affectat° (BA,régie)	(8) 0,00		0,00
19	Neutral. et régul. d'opérations		181 351,36	181 351,36
20	Immobilisations incorporelles (sauf 204) (5)	0,00	0,00	0,00
204	Subventions d'équipement versées	0,00	0,00	0,00
21	Immobilisations corporelles(5)	0,00	283 648,64	283 648,64
22	Immobilisations reçues en affectation(5)	(9) 0,00	0,00	0,00
23	Immobilisations en cours(5)	0,00	0,00	0,00
26	Participations et créances rattachées	0,00	0,00	0,00
27	Autres immobilisations financières	0,00	0,00	0,00
28	Amortissement des immobilisations		1 439 495,20	1 439 495,20
29	Prov. pour dépréciat° immobilisations (4)		0,00	0,00
39	Prov. dépréciat° des stocks et en-cours (4)		0,00	0,00
45...	Opérations pour compte de tiers (7)	0,00	0,00	0,00
481	Charges à rép. sur plusieurs exercices		0,00	0,00
49	Prov. dépréc. comptes de tiers (4)		0,00	0,00
59	Prov. dépréc. comptes financiers (4)		0,00	0,00
3...	Stocks	0,00	0,00	0,00
<b>Recettes d'investissement – Total</b>		<b>4 268 365,98</b>	<b>1 904 495,20</b>	<b>6 172 861,18</b>
<b>Pour information R 001 Solde d'exécution positif reporté de N-1</b>				<b>601 461,24</b>

(1) Y compris les opérations relatives au rattachement des charges et des produits et les opérations d'ordre semi-budgétaires.

(2) Voir liste des opérations d'ordre.

(3) Permet de retracer des opérations particulières telles que les opérations de stocks liées à la tenue d'un inventaire permanent simplifié.

(4) Si la commune ou l'établissement applique le régime des provisions budgétaires.

(5) Hors chapitres « opérations d'équipement ».

(6) Seul le total des opérations pour compte de tiers figure sur cet état (voir le détail Annexe IV A9).

(7) A servir uniquement lorsque la commune ou l'établissement effectue une dotation initiale en espèces au profit d'un service public non personnalisé qu'elle ou qu'il crée.

(8) En dépenses, le chapitre 22 retrace les travaux d'investissement réalisés sur les biens reçus en affectation. En recette, il retrace, le cas échéant, l'annulation de tels travaux effectués sur un exercice antérieur.

<b>III – VOTE DU BUDGET</b>	<b>III</b>
<b>SECTION DE FONCTIONNEMENT – DETAIL DES DEPENSES</b>	<b>A1</b>

Chap/ art (1)	Libellé (1)	Crédits ouverts (BP+DM+RAR N-1)	Crédits employés (ou restant à employer)			Crédits annulés
			Mandats émis	Charges rattachées	Restes à réaliser au 31/12	
<b>011</b>	<b>Charges à caractère général</b>	<b>8 114 006,66</b>	<b>5 759 783,48</b>	<b>1 461 746,66</b>	<b>0,00</b>	<b>892 476,52</b>
6042	Achats prestat° services (hors terrains)	1 504 031,00	1 339 139,24	105 675,96	0,00	59 215,80
60611	Eau et assainissement	120 165,00	56 953,67	59 802,89	0,00	3 408,44
60612	Energie - Electricité	1 128 730,00	728 529,29	264 783,37	0,00	135 417,34
60622	Carburants	100 000,00	84 061,09	16 689,99	0,00	-751,08
60623	Alimentation	34 416,00	7 341,01	18 848,51	0,00	8 226,48
60624	Produits de traitement	100,00	0,00	0,00	0,00	100,00
60628	Autres fournitures non stockées	33 070,00	22 278,68	2 557,90	0,00	8 233,42
60631	Fournitures d'entretien	107 100,00	66 163,64	4 852,64	0,00	36 083,72
60632	Fournitures de petit équipement	82 985,06	39 314,02	15 860,19	0,00	27 810,85
60633	Fournitures de voirie	15 000,00	4 549,55	2 364,72	0,00	8 085,73
60636	Vêtements de travail	58 060,00	35 260,30	8 949,47	0,00	13 850,23
6064	Fournitures administratives	18 000,00	11 447,34	300,00	0,00	6 252,66
6065	Livres, disques, ... (médiathèque)	7 460,00	3 925,87	48,79	0,00	3 485,34
6067	Fournitures scolaires	85 144,75	90 264,74	3 084,59	0,00	-8 204,58
6068	Autres matières et fournitures	429 250,00	353 269,93	60 636,40	0,00	15 343,67
611	Contrats de prestations de services	0,00	-240,00	240,00	0,00	0,00
6122	Crédit-bail mobilier	57 200,00	43 611,68	13 565,92	0,00	22,40
6132	Locations immobilières	200,00	0,00	174,00	0,00	26,00
6135	Locations mobilières	623 043,00	458 310,83	137 805,57	0,00	26 926,60
614	Charges locatives et de copropriété	80 000,00	15 257,19	11 091,00	0,00	53 651,81
61521	Entretien terrains	225 000,00	219 042,05	6 548,35	0,00	-590,40
615221	Entretien, réparations bâtiments publics	559 181,00	318 464,69	133 185,49	0,00	107 530,82
615231	Entretien, réparations voiries	545 682,84	223 894,62	155 955,11	0,00	165 833,11
61551	Entretien matériel roulant	30 800,00	29 373,50	899,73	0,00	526,77
61558	Entretien autres biens mobiliers	79 100,00	65 952,23	10 076,26	0,00	3 071,51
6156	Maintenance	601 148,00	442 425,04	108 384,97	0,00	50 337,99
6161	Multirisques	81 500,00	80 725,25	934,97	0,00	-160,22
6168	Autres primes d'assurance	18 500,00	20 583,15	0,00	0,00	-2 083,15
617	Etudes et recherches	115 000,00	94 422,54	8 138,87	0,00	12 438,59
6182	Documentation générale et technique	54 143,00	37 182,44	704,00	0,00	16 256,56
6184	Versements à des organismes de formation	86 470,00	34 404,67	41 090,53	0,00	10 974,80
6185	Frais de colloques et de séminaires	2 500,00	610,48	424,00	0,00	1 465,52
6188	Autres frais divers	112 034,86	51 729,01	54 496,53	0,00	5 809,32
6225	Indemnités aux comptable et régisseurs	5 200,00	5 321,71	0,00	0,00	-121,71
6226	Honoraires	112 299,15	-39 677,57	57 205,16	0,00	94 771,56
6227	Frais d'actes et de contentieux	33 800,00	37 395,09	565,00	0,00	-4 160,09
6228	Divers	15 500,00	10 099,80	1 995,60	0,00	3 404,60
6231	Annonces et insertions	28 800,00	25 629,26	1 496,00	0,00	1 674,74
6232	Fêtes et cérémonies	102 706,00	81 524,26	9 455,36	0,00	11 726,38
6236	Catalogues et imprimés	500,00	0,00	436,01	0,00	63,99
6237	Publications	80 000,00	67 246,90	3 112,40	0,00	9 640,70
6238	Divers	39 400,00	55 879,94	791,48	0,00	-17 271,42
6247	Transports collectifs	84 535,00	66 826,24	8 624,17	0,00	9 084,59
6248	Divers	7 950,00	7 286,45	0,00	0,00	663,55
6251	Voyages et déplacements	27 205,00	23 754,90	0,00	0,00	3 450,10
6257	Réceptions	18 100,00	7 149,13	176,00	0,00	10 774,87
6261	Frais d'affranchissement	51 100,00	40 668,91	10 722,69	0,00	-291,60
6262	Frais de télécommunications	112 428,00	88 597,61	40 534,09	0,00	-16 703,70
627	Services bancaires et assimilés	15 000,00	2 641,16	2 569,81	0,00	9 789,03
6281	Concours divers (cotisations)	9 248,00	7 460,50	460,00	0,00	1 327,50
6282	Frais de gardiennage (églises, forêts, .	12 588,00	10 808,77	0,00	0,00	1 779,23
6283	Frais de nettoyage des locaux	215 654,00	178 196,45	25 974,29	0,00	11 483,26
62876	Remb. frais à un GFP de rattachement	11 000,00	0,00	0,00	0,00	11 000,00
62878	Remb. frais à d'autres organismes	280,00	0,00	0,00	0,00	280,00
6288	Autres services extérieurs	70 740,00	50 776,49	47 282,67	0,00	-27 319,16
63512	Taxes foncières	30 000,00	24 045,00	0,00	0,00	5 955,00
63513	Autres impôts locaux	28 000,00	21 067,00	0,00	0,00	6 933,00

VILLE DE CHAMPS SUR MARNE - 14BUDGET PRINCIPAL - CA - 2018

Chap/ art (1)	Libellé (1)	Crédits ouverts (BP+DM+RAR N-1)	Crédits employés (ou restant à employer)			Crédits annulés
			Mandats émis	Charges rattachées	Restes à réaliser au 31/12	
6353	Impôts indirects	510,00	837,19	0,00	0,00	-327,19
6355	Taxes et impôts sur les véhicules	0,00	4,18	0,00	0,00	-4,18
637	Autres impôts, taxes (autres organismes)	6 449,00	7 996,37	2 175,21	0,00	-3 722,58
<b>012</b>	<b>Charges de personnel, frais assimilés</b>	<b>21 606 342,47</b>	<b>21 067 083,19</b>	<b>3 922,02</b>	<b>0,00</b>	<b>535 337,26</b>
6218	Autre personnel extérieur	58 213,34	68 880,22	0,00	0,00	-10 666,88
6331	Versement de transport	249 493,79	241 198,02	0,00	0,00	8 295,77
6332	Cotisations versées au F.N.A.L.	62 059,03	59 999,09	0,00	0,00	2 059,94
6333	Particip. employeurs format <sup>e</sup> prof. cont.	2 800,00	0,00	0,00	0,00	2 800,00
6336	Cotisations CNFPT et CDGFPT	199 899,48	193 289,61	0,00	0,00	6 609,87
64111	Rémunération principale titulaires	9 460 345,67	8 772 028,49	0,00	0,00	688 317,18
64112	NBI, SFT, indemnité résidence	481 791,18	471 508,67	0,00	0,00	10 282,51
64118	Autres indemnités titulaires	1 949 755,59	2 030 729,44	0,00	0,00	-80 973,85
64131	Rémunérations non tit.	2 778 613,08	2 823 052,33	0,00	0,00	-44 439,25
64136	Indemnités préavis, licenciement non tit	20 000,00	0,00	0,00	0,00	20 000,00
64138	Autres indemnités non tit.	209 177,07	473 893,87	0,00	0,00	-264 716,80
6417	Rémunérations des apprentis	43 293,11	34 478,86	0,00	0,00	8 814,25
6451	Cotisations à l'U.R.S.S.A.F.	2 374 603,59	2 357 568,81	0,00	0,00	17 034,78
6453	Cotisations aux caisses de retraites	3 183 817,50	2 998 517,80	0,00	0,00	185 299,70
6454	Cotisations aux A.S.S.E.D.I.C.	143 552,24	152 239,19	0,00	0,00	-8 686,95
6455	Cotisations pour assurance du personnel	306 353,52	307 992,26	2 916,00	0,00	-4 554,74
6457	Cotis. sociales liées à l'apprentissage	111,68	90,38	0,00	0,00	21,30
6458	Cotis. aux autres organismes sociaux	3 000,00	5 209,40	0,00	0,00	-2 209,40
64731	Allocations chômage versées directement	12 497,60	16 957,29	0,00	0,00	-4 459,69
6475	Médecine du travail, pharmacie	66 965,00	59 449,46	1 006,02	0,00	6 509,52
<b>014</b>	<b>Atténuations de produits</b>	<b>0,00</b>	<b>0,00</b>	<b>0,00</b>	<b>0,00</b>	<b>0,00</b>
<b>65</b>	<b>Autres charges de gestion courante</b>	<b>1 364 674,28</b>	<b>1 275 301,07</b>	<b>20 291,89</b>	<b>0,00</b>	<b>69 081,32</b>
6531	Indemnités	324 005,88	324 288,33	0,00	0,00	-282,45
6533	Cotisations de retraite	15 681,42	18 528,57	0,00	0,00	-2 847,15
6535	Formation	3 000,00	1 196,00	100,00	0,00	1 704,00
6541	Créances admises en non-valeur	40 000,00	7 212,40	0,00	0,00	32 787,60
6542	Créances éteintes	15 000,00	0,00	0,00	0,00	15 000,00
65548	Autres contributions	49 262,85	49 262,85	0,00	0,00	0,00
6558	Autres contributions obligatoires	10 300,00	-6 800,00	9 500,00	0,00	7 600,00
657341	Subv. fonct. Communes du GFP	27 998,93	10 872,05	10 691,89	0,00	6 434,99
657362	Subv. fonct. CCAS	126 000,00	126 000,00	0,00	0,00	0,00
6574	Subv. fonct. Associat <sup>e</sup> , personnes privée	753 425,20	744 740,87	0,00	0,00	8 684,33
<b>656</b>	<b>Frais fonctionnement des groupes d'élus</b>	<b>0,00</b>	<b>0,00</b>	<b>0,00</b>	<b>0,00</b>	<b>0,00</b>
<b>TOTAL DEPENSES DE GESTION DES SERVICES (a) = (011+012+014+65+656)</b>		<b>31 085 023,41</b>	<b>28 102 167,74</b>	<b>1 485 960,57</b>	<b>0,00</b>	<b>1 496 895,10</b>
<b>66</b>	<b>Charges financières (b)</b>	<b>392 310,85</b>	<b>180 888,39</b>	<b>196 925,57</b>	<b>0,00</b>	<b>14 496,89</b>
66111	Intérêts réglés à l'échéance	407 300,00	392 243,33	0,00	0,00	15 056,67
66112	Intérêts - Rattachement des ICNE	-14 989,15	-211 354,94	196 925,57	0,00	-559,78
<b>67</b>	<b>Charges exceptionnelles (c)</b>	<b>27 150,00</b>	<b>15 509,72</b>	<b>0,00</b>	<b>0,00</b>	<b>11 640,28</b>
6714	Bourses et prix	18 800,00	14 007,44	0,00	0,00	4 792,56
6718	Autres charges exceptionnelles gestion	2 000,00	615,80	0,00	0,00	1 384,20
673	Titres annulés (sur exercices antérieurs)	6 050,00	886,48	0,00	0,00	5 163,52
678	Autres charges exceptionnelles	300,00	0,00	0,00	0,00	300,00
<b>68</b>	<b>Dotations provisions semi-budgétaires (d) (3)</b>	<b>110 000,00</b>	<b>13 000,00</b>	<b>0,00</b>	<b>0,00</b>	<b>97 000,00</b>
6815	Dot. prov. pour risques fonct. courant	80 000,00	0,00	0,00	0,00	80 000,00
6817	Dot. prov. dépréc. actifs circulants	30 000,00	13 000,00	0,00	0,00	17 000,00
<b>022</b>	<b>Dépenses imprévues (e)</b>	<b>225 840,89</b>				
<b>TOTAL DES DEPENSES REELLES = a+b+c+d+e</b>		<b>31 840 325,15</b>	<b>28 311 565,85</b>	<b>1 682 886,14</b>	<b>0,00</b>	<b>1 845 873,16</b>
<b>023</b>	<b>Virement à la section d'investissement</b>	<b>2 745 403,16</b>	<b>0,00</b>			<b>2 745 403,16</b>
<b>042</b>	<b>Opérat<sup>e</sup> ordre transfert entre sections (4) (5) (6)</b>	<b>1 440 050,00</b>	<b>1 904 495,20</b>			<b>-464 445,20</b>
675	Valeurs comptables immobilisations cédée	0,00	283 648,64			-283 648,64
6761	Différences sur réalisations (positives)	0,00	181 351,36			-181 351,36
6811	Dot. amort. et prov. Immos incorporelles	1 440 050,00	1 439 495,20			554,80

Chap/ art (1)	Libellé (1)	Crédits ouverts (BP+DM+RAR N-1)	Crédits employés (ou restant à employer)			Crédits annulés
			Mandats émis	Charges rattachées	Restes à réaliser au 31/12	
<b>TOTAL DES PRELEVEMENTS AU PROFIT DE LA SECTION D'INVESTISSEMENT</b>		<b>4 185 453,16</b>	<b>1 904 495,20</b>			<b>2 280 957,96</b>
043	Opérat° ordre intérieur de la section (7)	0,00	0,00			0,00
<b>TOTAL DES DEPENSES D'ORDRE</b>		<b>4 185 453,16</b>	<b>1 904 495,20</b>			<b>2 280 957,96</b>
<b>TOTAL DES DEPENSES DE FONCTIONNEMENT DE L'EXERCICE (= Total des opérations réelles et d'ordre)</b>		<b>36 025 778,31</b>	<b>30 216 061,05</b>	<b>1 682 886,14</b>	<b>0,00</b>	<b>4 126 831,12</b>
<b>Pour information</b>		<b>0,00</b>				
<b>D 002 Déficit de fonctionnement reporté de N-1</b>						

**Détail du calcul des ICNE au compte 66112 (2)**

Montant des ICNE de l'exercice	196 925,57
Montant des ICNE de l'exercice N-1	211 354,94
= Différence ICNE N – ICNE N-1	-14 429,37

- (1) Détailler les chapitres budgétaires par article conformément au plan de comptes appliqué par la commune ou l'établissement.  
 (2) Si le mandatement des ICNE de l'exercice est inférieur au montant de l'exercice N-1, le montant du compte 66112 sera négatif.  
 (3) Si la commune ou l'établissement applique le régime des provisions semi-budgétaires.  
 (4) Cf. définition du chapitre des opérations d'ordre, *DF 042 = RI 040*.  
 (5) Dont 675 et 676.  
 (6) Le compte 6815 peut figurer dans le détail du chapitre 042 si la commune ou l'établissement applique le régime des provisions budgétaires.  
 (7) Chapitre destiné à retracer les opérations particulières telles que les opérations de stocks ou liées à la tenue d'un inventaire permanent simplifié.

III – VOTE DU BUDGET						III
SECTION DE FONCTIONNEMENT – DETAIL DES RECETTES						A2
Chap/ art(1)	Libellé (1)	Crédits ouverts (BP+DM+RAR N-1)	Crédits employés (ou restant à employer)			Crédits annulés
			Titres émis	Produits rattachés	Restes à réaliser au 31/12	
<b>013</b>	<b>Atténuations de charges</b>	<b>302 500,00</b>	<b>289 518,45</b>	<b>0,00</b>	<b>0,00</b>	<b>12 981,55</b>
6419	Remboursements rémunérations personnel	301 500,00	288 904,05	0,00	0,00	12 595,95
6479	Rembours sur autres charges sociales	1 000,00	614,40	0,00	0,00	385,60
<b>70</b>	<b>Produits services, domaine et ventes div</b>	<b>2 606 587,73</b>	<b>2 341 257,78</b>	<b>120 000,00</b>	<b>0,00</b>	<b>145 329,95</b>
70311	Concessions cimetières (produit net)	10 000,00	15 396,00	0,00	0,00	-5 396,00
70323	Redev. occupat° domaine public communal	70 000,00	31 601,42	0,00	0,00	38 398,58
7062	Redevances services à caractère culturel	22 500,00	18 925,00	0,00	0,00	3 575,00
70631	Redevances services à caractère sportif	27 000,00	29 750,00	0,00	0,00	-2 750,00
7066	Redevances services à caractère social	1 518 557,65	1 281 439,13	80 000,00	0,00	157 118,52
7067	Redev. services périscolaires et enseign	933 530,08	926 587,78	40 000,00	0,00	-33 057,70
7083	Locations diverses (autres qu'immeubles)	0,00	3 820,00	0,00	0,00	-3 820,00
70876	Remb. frais par le GFP de rattachement	25 000,00	33 738,45	0,00	0,00	-8 738,45
<b>73</b>	<b>Impôts et taxes</b>	<b>23 142 006,00</b>	<b>23 278 479,94</b>	<b>0,00</b>	<b>0,00</b>	<b>-136 473,94</b>
73111	Taxes foncières et d'habitation	13 477 652,00	13 530 234,00	0,00	0,00	-52 582,00
7318	Autres impôts locaux ou assimilés	0,00	54 115,00	0,00	0,00	-54 115,00
73211	Attribution de compensation	7 067 365,00	7 045 141,00	0,00	0,00	22 224,00
73222	Fonds solidar. com. région Ile-de-France	977 356,00	977 356,00	0,00	0,00	0,00
73223	Fonds péréquation ress. com. et intercom	384 383,00	384 383,00	0,00	0,00	0,00
7336	Droits de place	38 250,00	16 026,89	0,00	0,00	22 223,11
7351	Taxe consommation finale d'électricité	390 000,00	379 172,93	0,00	0,00	10 827,07
7368	Taxes locales sur la publicité extérieur	7 000,00	24 748,55	0,00	0,00	-17 748,55
7381	Taxes additionnelles droits de mutation	800 000,00	867 302,57	0,00	0,00	-67 302,57
<b>74</b>	<b>Dotations et participations</b>	<b>7 296 242,07</b>	<b>7 117 686,64</b>	<b>0,00</b>	<b>0,00</b>	<b>178 555,43</b>
7411	Dotation forfaitaire	3 531 923,00	3 531 923,00	0,00	0,00	0,00
74123	Dotation de solidarité urbaine	1 040 371,00	998 175,00	0,00	0,00	42 196,00
744	FCTVA	3 987,00	3 987,70	0,00	0,00	-0,70
745	Dotation spéciale instituteurs	2 500,00	2 808,00	0,00	0,00	-308,00
7461	DGD	0,00	4 907,08	0,00	0,00	-4 907,08
74718	Autres participations Etat	25 550,00	50 724,15	0,00	0,00	-25 174,15
7473	Participat° Départements	246 720,00	259 620,55	0,00	0,00	-12 900,55
74741	Participat° Communes du GFP	59 658,44	45 658,99	0,00	0,00	13 999,45
74748	Participat° Autres communes	23 877,54	18 659,77	0,00	0,00	5 217,77
7478	Participat° Autres organismes	1 894 949,09	1 769 907,13	0,00	0,00	125 041,96
74832	Attribution du fonds départemental TP	0,00	10 037,94	0,00	0,00	-10 037,94
74834	Etat - Compens. exonérat° taxes foncière	9 566,00	9 566,00	0,00	0,00	0,00
74835	Etat - Compens. exonérat° taxe habitat°	309 072,00	309 072,00	0,00	0,00	0,00
7484	Dotation de recensement	4 718,00	4 718,00	0,00	0,00	0,00
7488	Autres attributions et participations	143 350,00	97 921,33	0,00	0,00	45 428,67
<b>75</b>	<b>Autres produits de gestion courante</b>	<b>176 200,00</b>	<b>152 842,84</b>	<b>0,00</b>	<b>0,00</b>	<b>23 357,16</b>
752	Revenus des immeubles	109 400,00	97 964,94	0,00	0,00	11 435,06
7588	Autres produits div. de gestion courante	66 800,00	54 877,90	0,00	0,00	11 922,10
<b>TOTAL = RECETTES DE GESTION DES SERVICES (a) = 70+73+74+75+013</b>		<b>33 523 535,80</b>	<b>33 179 785,65</b>	<b>120 000,00</b>	<b>0,00</b>	<b>223 750,15</b>
<b>76</b>	<b>Produits financiers (b)</b>	<b>0,00</b>	<b>0,00</b>	<b>0,00</b>	<b>0,00</b>	<b>0,00</b>
<b>77</b>	<b>Produits exceptionnels (c)</b>	<b>1 800,00</b>	<b>522 096,84</b>	<b>0,00</b>	<b>0,00</b>	<b>-520 296,84</b>
7714	Recouvrtr créances admises en non valeur	1 500,00	297,06	0,00	0,00	1 202,94
7718	Autres produits except. opérat° gestion	300,00	24 144,84	0,00	0,00	-23 844,84
773	Mandats annulés (exercices antérieurs)	0,00	23 092,21	0,00	0,00	-23 092,21
775	Produits des cessions d'immobilisations	0,00	465 000,00	0,00	0,00	-465 000,00
7788	Produits exceptionnels divers	0,00	9 562,73	0,00	0,00	-9 562,73
<b>78</b>	<b>Reprises provisions semi-budgétaires (d) (2)</b>	<b>31 000,00</b>	<b>20 000,00</b>	<b>0,00</b>	<b>0,00</b>	<b>11 000,00</b>
7817	Rep. prov. dépréc. actifs circulants	31 000,00	20 000,00	0,00	0,00	11 000,00
<b>TOTAL DES RECETTES REELLES =a+b+c+d</b>		<b>33 556 335,80</b>	<b>33 721 882,49</b>	<b>120 000,00</b>	<b>0,00</b>	<b>-285 546,69</b>
<b>042</b>	<b>Opérat° ordre transfert entre sections (3) (4) (5)</b>	<b>5 000,00</b>	<b>3 068,22</b>			<b>1 931,78</b>



Chap/ art(1)	Libellé (1)	Crédits ouverts (BP+DM+RAR N-1)	Crédits employés (ou restant à employer)			Crédits annulés
			Titres émis	Produits rattachés	Restes à réaliser au 31/12	
777	Quote-part subv invest transf cpte résul	5 000,00	3 068,22			1 931,78
043	Opérat° ordre intérieur de la section (6)	0,00	0,00			0,00
<b>TOTAL DES RECETTES D'ORDRE</b>		<b>5 000,00</b>	<b>3 068,22</b>			<b>1 931,78</b>
<b>TOTAL DES RECETTES DE FONCTIONNEMENT DE L'EXERCICE (=Total des opérations réelles et d'ordre)</b>		<b>33 561 335,80</b>	<b>33 724 950,71</b>	<b>120 000,00</b>	<b>0,00</b>	<b>-283 614,91</b>
<b>Pour information R 002 Excédent de fonctionnement reporté de N-1</b>		<b>2 464 442,51</b>				

**Détail du calcul des ICNE au compte 7622**

Montant des ICNE de l'exercice	0,00
Montant des ICNE de l'exercice N-1	0,00
= Différence ICNE N – ICNE N-1	0,00

(1) Détailler les chapitres budgétaires par article conformément au plan de comptes appliqué par la commune ou l'établissement.

(2) Si la commune ou l'établissement applique le régime des provisions semi-budgétaires.

(3) Cf. définitions du chapitre des opérations d'ordre, *RF 042 = DI 040*.

(4) Dont 776.

(5) Le compte 7815 peut figurer dans le détail du chapitre 042 si la commune ou l'établissement applique le régime des provisions budgétaires.

(6) Chapitre destiné à retracer les opérations particulières telles que les opérations de stocks ou liées à la tenue d'un inventaire permanent simplifié.

III – VOTE DU BUDGET					III
SECTION D'INVESTISSEMENT – DETAIL DES DEPENSES					B1
Chap/ art (1)	Libellé (1)	Crédits ouverts (BP+DM+RAR N-1)	Mandats émis	Restes à réaliser au 31/12	Crédits annulés
010	Stocks	0,00	0,00	0,00	0,00
20	Immobilisations incorporelles (sauf opérations et 204)	83 065,20	68 338,80	6 666,00	8 060,40
2031	Frais d'études	11 914,80	11 914,80	0,00	0,00
2051	Concessions, droits similaires	71 150,40	56 424,00	6 666,00	8 060,40
204	Subventions d'équipement versées (sauf opérations)	0,00	0,00	0,00	0,00
21	Immobilisations corporelles (sauf opérations)	4 595 399,64	2 327 028,90	1 682 254,25	586 116,49
2121	Plantations d'arbres et d'arbustes	60 614,48	19 991,88	10 000,00	30 622,60
2128	Autres agencements et aménagements	225 133,20	87 709,14	112 365,84	25 058,22
21316	Equipements du cimetière	8 000,00	8 000,00	7 500,00	-7 500,00
21318	Autres bâtiments publics	0,00	29 997,91	0,00	-29 997,91
2135	Installations générales, agencements	3 074 094,06	1 625 500,02	967 095,61	481 498,43
2151	Réseaux de voirie	656 837,30	156 561,84	455 275,46	45 000,00
2152	Installations de voirie	46 012,48	39 266,86	26 545,60	-19 799,98
21538	Autres réseaux	20 000,00	7 234,20	10 000,00	2 765,80
2158	Autres inst.,matériel,outil. techniques	144 752,45	106 356,09	23 311,49	15 084,87
2182	Matériel de transport	15 000,00	0,00	14 344,80	655,20
2183	Matériel de bureau et informatique	55 690,74	42 857,58	4 499,64	8 333,52
2184	Mobilier	100 802,21	65 716,88	17 243,07	17 842,26
2188	Autres immobilisations corporelles	188 462,72	137 836,50	34 072,74	16 553,48
22	Immobilisations reçues en affectation (sauf opérations)	0,00	0,00	0,00	0,00
23	Immobilisations en cours (sauf opérations)	3 251 451,28	2 315 659,01	729 879,42	205 912,85
2312	Agencements et aménagements de terrains	1 538 471,10	1 032 361,07	446 238,63	59 871,40
2313	Constructions	139 351,37	0,00	108 000,00	31 351,37
2315	Installat°, matériel et outillage techni	1 531 900,19	1 241 569,32	175 640,79	114 690,08
238	Avances versées commandes immo. incorp.	41 728,62	41 728,62	0,00	0,00
<b>Total des dépenses d'équipement</b>		<b>7 929 916,12</b>	<b>4 711 026,71</b>	<b>2 418 799,67</b>	<b>800 089,74</b>
10	Dotations, fonds divers et réserves	0,00	0,00	0,00	0,00
13	Subventions d'investissement	0,00	0,00	0,00	0,00
16	Emprunts et dettes assimilées	1 414 581,19	1 409 807,19	0,00	4 774,00
1641	Emprunts en euros	1 399 008,57	1 399 008,57	0,00	0,00
165	Dépôts et cautionnements reçus	5 000,00	226,00	0,00	4 774,00
16818	Emprunts - Autres prêteurs	10 572,62	10 572,62	0,00	0,00
18	Compte de liaison : affectat° (BA,régie)	0,00	0,00	0,00	0,00
26	Participat° et créances rattachées	0,00	0,00	0,00	0,00
27	Autres immobilisations financières	0,00	0,00	0,00	0,00
020	Dépenses imprévues	387 368,93			
<b>Total des dépenses financières</b>		<b>1 801 950,12</b>	<b>1 409 807,19</b>	<b>0,00</b>	<b>392 142,93</b>
<b>Total des dépenses d'opérations pour compte de tiers</b>		<b>0,00</b>	<b>0,00</b>	<b>0,00</b>	<b>0,00</b>
<b>TOTAL DEPENSES REELLES</b>		<b>9 731 866,24</b>	<b>6 120 833,90</b>	<b>2 418 799,67</b>	<b>1 192 232,67</b>
040	Opérat° ordre transfert entre sections (4)	5 000,00	3 068,22		1 931,78
	Reprises sur autofinancement antérieur (5)	5 000,00	3 068,22		1 931,78
13911	Etat et établissements nationaux	1 000,00	704,37		295,63
13918	Autres subventions d'équipement	4 000,00	2 363,85		1 636,15
	Charges transférées (6)	0,00	0,00		0,00
041	Opérations patrimoniales (7)	0,00	0,00		0,00
<b>TOTAL DEPENSES D'ORDRE</b>		<b>5 000,00</b>	<b>3 068,22</b>		<b>1 931,78</b>
<b>TOTAL DES DEPENSES D'INVESTISSEMENT DE L'EXERCICE (= Total des dépenses réelles et d'ordre)</b>		<b>9 736 866,24</b>	<b>6 123 902,12</b>	<b>2 418 799,67</b>	<b>1 194 164,45</b>
<b>Pour information</b>		<b>0,00</b>			
<b>D 001 Solde d'exécution négatif reporté de N-1</b>					

(1) Détailler les chapitres budgétaires par article conformément au plan de comptes appliqué par la commune ou l'établissement.

- (2) Voir état III B3 pour le détail des opérations d'équipement.
- (3) Voir annexes IV A9 pour le détail des opérations pour compte de tiers.
- (4) Cf. définitions du chapitre d'opérations d'ordre, *DI 040=RF 042*.
- (5) Les comptes 15, 29, 39, 49 et 59 peuvent figurer dans le détail du chapitre 040 si la commune ou l'établissement applique le régime des provisions budgétaires.
- (6) Dont 192.
- (7) Cf. définitions du chapitre des opérations d'ordre, *DI 041= RI 041*.

<b>III – VOTE DU BUDGET</b>	<b>III</b>
<b>SECTION D'INVESTISSEMENT – DETAIL DES RECETTES</b>	<b>B2</b>

Chap/ art (1)	Libellé (1)	Crédits ouverts (BP+DM+RAR N-1)	Titres émis	Restes à réaliser au 31/12	Crédits annulés
<b>010</b>	<b>Stocks</b>	<b>0,00</b>	<b>0,00</b>	<b>0,00</b>	<b>0,00</b>
<b>13</b>	<b>Subventions d'investissement</b>	<b>469 894,50</b>	<b>316 770,05</b>	<b>125 668,63</b>	<b>27 455,82</b>
1313	Subv. transf. Départements	0,00	137 177,36	0,00	-137 177,36
1318	Autres subventions d'équipement transf.	0,00	14 320,00	0,00	-14 320,00
1323	Subv. non transf. Départements	301 604,63	0,00	125 668,63	175 936,00
1326	Subv. non transf. Autres E.P.L.	118 289,87	122 543,57	0,00	-4 253,70
1328	Autres subventions d'équip. non transf.	0,00	4 709,12	0,00	-4 709,12
1342	Amendes de police non transférable	50 000,00	38 020,00	0,00	11 980,00
<b>16</b>	<b>Emprunts et dettes assimilées(hors 165)</b>	<b>1 300 000,00</b>	<b>1 300 000,00</b>	<b>0,00</b>	<b>0,00</b>
1641	Emprunts en euros	1 300 000,00	1 300 000,00	0,00	0,00
<b>20</b>	<b>Immobilisations incorporelles(sauf 204)</b>	<b>0,00</b>	<b>0,00</b>	<b>0,00</b>	<b>0,00</b>
<b>204</b>	<b>Subventions d'équipement versées</b>	<b>0,00</b>	<b>0,00</b>	<b>0,00</b>	<b>0,00</b>
<b>21</b>	<b>Immobilisations corporelles</b>	<b>0,00</b>	<b>0,00</b>	<b>0,00</b>	<b>0,00</b>
<b>22</b>	<b>Immobilisations reçues en affectation</b>	<b>0,00</b>	<b>0,00</b>	<b>0,00</b>	<b>0,00</b>
<b>23</b>	<b>Immobilisations en cours</b>	<b>0,00</b>	<b>0,00</b>	<b>0,00</b>	<b>0,00</b>
<b>Total des recettes d'équipement</b>		<b>1 769 894,50</b>	<b>1 616 770,05</b>	<b>125 668,63</b>	<b>27 455,82</b>
<b>10</b>	<b>Dotations, fonds divers et réserves</b>	<b>2 710 057,34</b>	<b>2 651 369,93</b>	<b>0,00</b>	<b>58 687,41</b>
10222	FCTVA	549 404,00	549 404,69	0,00	-0,69
10226	Taxe d'aménagement	130 000,00	71 311,90	0,00	58 688,10
1068	Excédents de fonctionnement capitalisés	2 030 653,34	2 030 653,34	0,00	0,00
<b>138</b>	<b>Autres subvent° invest. non transf.</b>	<b>0,00</b>	<b>0,00</b>	<b>0,00</b>	<b>0,00</b>
<b>165</b>	<b>Dépôts et cautionnements reçus</b>	<b>5 000,00</b>	<b>226,00</b>	<b>0,00</b>	<b>4 774,00</b>
<b>18</b>	<b>Compte de liaison : affectat° (BA,régie)</b>	<b>0,00</b>	<b>0,00</b>	<b>0,00</b>	<b>0,00</b>
<b>26</b>	<b>Participat° et créances rattachées</b>	<b>0,00</b>	<b>0,00</b>	<b>0,00</b>	<b>0,00</b>
<b>27</b>	<b>Autres immobilisations financières</b>	<b>0,00</b>	<b>0,00</b>	<b>0,00</b>	<b>0,00</b>
<b>024</b>	<b>Produits des cessions d'immobilisations</b>	<b>465 000,00</b>		<b>0,00</b>	
<b>Total des recettes financières</b>		<b>3 180 057,34</b>	<b>2 651 595,93</b>	<b>0,00</b>	<b>528 461,41</b>
<b>Total des recettes d'opérations pour compte de tiers</b>		<b>0,00</b>	<b>0,00</b>	<b>0,00</b>	<b>0,00</b>
<b>TOTAL DES RECETTES REELLES</b>		<b>4 949 951,84</b>	<b>4 268 365,98</b>	<b>125 668,63</b>	<b>555 917,23</b>
<b>021</b>	<b>Virement de la sect° de fonctionnement</b>	<b>2 745 403,16</b>			
<b>040</b>	<b>Opérat° ordre transfert entre sections (3) (4)</b>	<b>1 440 050,00</b>	<b>1 904 495,20</b>		<b>-464 445,20</b>
192	Plus ou moins-values sur cession immo.	0,00	181 351,36		-181 351,36
2115	Terrains bâtis	0,00	28 588,44		-28 588,44
21318	Autres bâtiments publics	0,00	255 060,20		-255 060,20
2802	Frais liés à la réalisation des document	16 830,28	16 830,28		0,00
28031	Frais d'études	17 394,73	17 394,73		0,00
28051	Concessions et droits similaires	34 312,54	34 312,20		0,34
28121	Plantations d'arbres et d'arbustes	43 131,91	43 131,91		0,00
28128	Autres aménagements de terrains	7 415,40	7 415,40		0,00
28135	Installations générales, agencements, ..	908 993,80	908 551,20		442,60
28152	Installations de voirie	15 317,06	15 317,06		0,00
281568	Autres matériels, outillages incendie	1 246,50	1 246,50		0,00
281571	Matériel roulant	6 313,99	6 313,99		0,00
281578	Autre matériel et outillage de voirie	27 228,95	27 228,95		0,00
28158	Autres installat°, matériel et outillage	107 144,52	107 033,26		111,26
28182	Matériel de transport	8 715,72	8 715,12		0,60
28183	Matériel de bureau et informatique	29 402,13	29 402,13		0,00
28184	Mobilier	72 954,78	72 954,78		0,00
28188	Autres immo. corporelles	143 647,69	143 647,69		0,00
<b>TOTAL DES PRELEVEMENTS PROVENANT DE LA SECTION DE FONCTIONNEMENT</b>		<b>4 185 453,16</b>	<b>1 904 495,20</b>		<b>2 280 957,96</b>

VILLE DE CHAMPS SUR MARNE - 14BUDGET PRINCIPAL - CA - 2018

Chap/ art (1)	Libellé (1)	Crédits ouverts (BP+DM+RAR N-1)	Titres émis	Restes à réaliser au 31/12	Crédits annulés
041	Opérations patrimoniales (5)	0,00	0,00		0,00
<b>TOTAL DES RECETTES D'ORDRE</b>		<b>4 185 453,16</b>	<b>1 904 495,20</b>		<b>2 280 957,96</b>
<b>TOTAL DES RECETTES D'INVESTISSEMENT DE L'EXERCICE (= Total des recettes réelles et d'ordre)</b>		<b>9 135 405,00</b>	<b>6 172 861,18</b>	<b>125 668,63</b>	<b>2 836 875,19</b>
<b>Pour information R 001 Solde d'exécution positif reporté de N-1</b>		<b>601 461,24</b>			

(1) Détailler les chapitres budgétaires par article conformément au plan de comptes appliqué par la commune ou l'établissement.

(2) Voir annexes IV A9 pour le détail des opérations pour compte de tiers.

(3) Cf. définition du chapitre des opérations d'ordre, RI 040 = DF 042.

(4) Les comptes 15, 29, 39, 49 et 59 peuvent figurer dans le détail du chapitre 040 si la commune ou l'établissement applique le régime des provisions budgétaires.

(5) Cf. définitions du chapitre des opérations d'ordre, DI 041 = RI 041.

<b>III – VOTE DU BUDGET</b>	<b>III</b>
<b>DETAIL DES CHAPITRES D'OPERATION D'EQUIPEMENT</b>	<b>B3</b>

Cet état ne contient pas d'information.

<b>IV – ANNEXES</b>	<b>IV</b>
<b>PRESENTATION CROISEE PAR FONCTION – VUE D'ENSEMBLE (1)</b>	<b>A1</b>

Libellé	01 Opérations non ventilables	0 Services généraux administrat <sup>s</sup> publiques	1 Sécurité et salubrité publiques	2 Enseignement - Formation	3 Culture	4 Sport et jeunesse	5 Interventions sociales et santé	6 Famille	7 Logement	8 Aménagt et services urbains, environnem	9 Action économique	TOTAL
---------	--	--	--	----------------------------------	--------------	---------------------------	--	--------------	---------------	--	---------------------------	-------

**INVESTISSEMENT**

REALISATIONS (de l'exercice + restes à réaliser N-1)												
Dépenses réelles	1 582 123	222 410	66 706	1 411 244	13 127	1 108 793	0	14 114	0	1 702 316	0	6 120 834
- Equipements municipaux (2)		222 410	66 706	1 411 244	13 127	1 108 793	0	14 114	0	1 702 316	0	4 711 027
- Equip. non municipaux (c/204) (3)		0	0	0	0	0	0	0	0	0	0	0
- Opérations financières	1 582 123											1 582 123
Dépenses d'ordre	3 068											3 068
Solde d'exécution reporté de N-1	0											0
<b>Total dépenses</b>	<b>1 585 191</b>	<b>222 410</b>	<b>66 706</b>	<b>1 411 244</b>	<b>13 127</b>	<b>1 108 793</b>	<b>0</b>	<b>14 114</b>	<b>0</b>	<b>1 702 316</b>	<b>0</b>	<b>6 123 902</b>
<b>Total recettes</b>	<b>6 651 779</b>	<b>0</b>	<b>0</b>	<b>0</b>	<b>0</b>	<b>0</b>	<b>0</b>	<b>0</b>	<b>0</b>	<b>122 544</b>	<b>0</b>	<b>6 774 322</b>
<b>Solde d'investissement</b>	<b>5 066 588</b>	<b>-222 410</b>	<b>-66 706</b>	<b>-1 411 244</b>	<b>-13 127</b>	<b>-1 108 793</b>	<b>0</b>	<b>-14 114</b>	<b>0</b>	<b>-1 579 773</b>	<b>0</b>	<b>650 420</b>
RESTES A REALISER au 31/12/N												
<b>Total RAR dépenses</b>	<b>78 311</b>	<b>280 613</b>	<b>15 643</b>	<b>778 025</b>	<b>5 179</b>	<b>125 970</b>	<b>0</b>	<b>4 290</b>	<b>0</b>	<b>1 130 769</b>	<b>0</b>	<b>2 418 800</b>
<b>Total RAR recettes</b>	<b>0</b>	<b>125 669</b>	<b>0</b>	<b>0</b>	<b>0</b>	<b>0</b>	<b>0</b>	<b>0</b>	<b>0</b>	<b>0</b>	<b>0</b>	<b>125 669</b>
<b>SOLDE RAR investissement</b>	<b>-78 311</b>	<b>-154 944</b>	<b>-15 643</b>	<b>-778 025</b>	<b>-5 179</b>	<b>-125 970</b>	<b>0</b>	<b>-4 290</b>	<b>0</b>	<b>-1 130 769</b>	<b>0</b>	<b>-2 293 131</b>

**FONCTIONNEMENT**

REALISATIONS (de l'exercice + restes à réaliser N-1)												
<b>Total dépenses</b>	<b>2 140 121</b>	<b>8 369 991</b>	<b>98 172</b>	<b>7 910 039</b>	<b>681 706</b>	<b>6 356 725</b>	<b>356 101</b>	<b>4 120 946</b>	<b>72 953</b>	<b>1 781 707</b>	<b>10 485</b>	<b>31 898 947</b>
<b>Total recettes</b>	<b>30 740 684</b>	<b>938 993</b>	<b>0</b>	<b>1 135 609</b>	<b>43 975</b>	<b>1 041 917</b>	<b>24</b>	<b>2 318 036</b>	<b>0</b>	<b>90 155</b>	<b>0</b>	<b>36 309 393</b>
<b>Solde de fonctionnement</b>	<b>28 600 563</b>	<b>-7 430 998</b>	<b>-98 172</b>	<b>-6 774 430</b>	<b>-637 731</b>	<b>-5 314 808</b>	<b>-356 077</b>	<b>-1 802 910</b>	<b>-72 953</b>	<b>-1 691 552</b>	<b>-10 485</b>	<b>4 410 446</b>
RESTES A REALISER au 31/12/N												
<b>Total RAR dépenses</b>	<b>0</b>	<b>0</b>	<b>0</b>	<b>0</b>	<b>0</b>	<b>0</b>	<b>0</b>	<b>0</b>	<b>0</b>	<b>0</b>	<b>0</b>	<b>0</b>
<b>Total RAR recettes</b>	<b>0</b>	<b>0</b>	<b>0</b>	<b>0</b>	<b>0</b>	<b>0</b>	<b>0</b>	<b>0</b>	<b>0</b>	<b>0</b>	<b>0</b>	<b>0</b>
<b>SOLDE RAR fonctionnement</b>	<b>0</b>	<b>0</b>	<b>0</b>	<b>0</b>	<b>0</b>	<b>0</b>	<b>0</b>	<b>0</b>	<b>0</b>	<b>0</b>	<b>0</b>	<b>0</b>

(1) La production de cet état est obligatoire pour les communes de 3 500 habitants et plus, les groupements comprenant au moins une telle commune, leurs établissements et services administratifs hormis les caisses des écoles et les services à activité unique érigés en établissement public ou budget annexe (L. 2312-3, R. 2311-1 et R. 2311-10. Dans les communes de 3 500 habitants et plus, le croisement par fonction est fait à un chiffre (correspondant à la fonction). Dans les communes de 10 000 habitants et plus, le croisement par fonction est fait au niveau le plus détaillé de la nomenclature fonctionnelle (sous-fonction ou rubrique). Les groupements et leurs établissements publics suivent les règles de production et de présentation applicable à la commune membre comptant le plus grand nombre d'habitants (articles L. 5211-36 a1 et R. 5211-14 + L. 5711-1 et R. 5711-2 du CGCT).

(2) Ou biens de la structure intercommunale.

(3) Ou biens ne relevant pas de la structure intercommunale.

**IV – ANNEXES**

**PRESENTATION CROISEE PAR FONCTION – VUE D'ENSEMBLE**

**IV**

**A1**

Art. (1)	Libellé	01 Opérations non ventilables	0 Services généraux administrat* publiques	1 Sécurité et salubrité publiques	2 Enseignement - Formation	3 Culture	4 Sport et jeunesse	5 Interventions sociales et santé	6 Famille	7 Logement	8 Aménagt et services urbains, environnement	9 Action économique	TOTAL
----------	---------	--	--	--	----------------------------------	--------------	---------------------------	--	--------------	---------------	---	---------------------------	-------

**INVESTISSEMENT**

**DEPENSES**

Total dépenses d'investissement		1 663 502	503 022	82 350	2 189 269	18 306	1 234 763	0	18 404	0	2 833 086	0	8 542 702
Dépenses réelles		1 660 433	503 022	82 350	2 189 269	18 306	1 234 763	0	18 404	0	2 833 086	0	8 539 634
010	Stocks	0	0	0	0	0	0	0	0	0	0	0	0
10	Dotations, fonds divers et réserves	0	0	0	0	0	0	0	0	0	0	0	0
13	Subventions d'investissement	0	0	0	0	0	0	0	0	0	0	0	0
16	Emprunts et dettes assimilées	1 409 807	0	0	0	0	0	0	0	0	0	0	1 409 807
1641	Emprunts en euros	1 399 009	0	0	0	0	0	0	0	0	0	0	1 399 009
165	Dépôts et cautionnements reçus	226	0	0	0	0	0	0	0	0	0	0	226
16818	Emprunts - Autres prêteurs	10 573	0	0	0	0	0	0	0	0	0	0	10 573
18	Compte de liaison : affectat° (BA,régie)	0	0	0	0	0	0	0	0	0	0	0	0
20	Immobilisations incorporelles	0	63 090	0	10 938	0	977	0	0	0	0	0	75 005
2031	Frais d'études	0	0	0	10 938	0	977	0	0	0	0	0	11 915
2051	Concessions, droits similaires	0	63 090	0	0	0	0	0	0	0	0	0	63 090
204	Subventions d'équipement versées	0	0	0	0	0	0	0	0	0	0	0	0
21	Immobilisations corporelles	250 626	439 932	82 350	2 063 808	18 306	313 884	0	18 404	0	821 972	0	4 009 283
2121	Plantations d'arbres et d'arbustes	0	0	0	0	0	0	0	0	0	29 992	0	29 992
2128	Autres agencements et aménagement	0	134 976	0	0	0	0	0	0	0	65 099	0	200 075
21316	Equipements du cimetière	0	15 500	0	0	0	0	0	0	0	0	0	15 500
21318	Autres bâtiments publics	0	29 998	0	0	0	0	0	0	0	0	0	29 998
2135	Installations générales, agencements	167 579	205 612	0	1 988 748	1 856	226 554	0	2 247	0	0	0	2 592 596
2151	Réseaux de voirie	0	0	0	0	0	0	0	0	0	611 837	0	611 837
2152	Installations de voirie	0	0	0	0	0	0	0	0	0	65 812	0	65 812
21538	Autres réseaux	0	0	0	0	0	0	0	0	0	17 234	0	17 234
2158	Autres inst.,matériel,outil. techniques	0	0	82 350	14 921	0	0	0	399	0	31 998	0	129 668
2182	Matériel de transport	0	14 345	0	0	0	0	0	0	0	0	0	14 345
2183	Matériel de bureau et informatique	0	17 611	0	29 746	0	0	0	0	0	0	0	47 357



VILLE DE CHAMPS SUR MARNE - 14BUDGET PRINCIPAL - CA - 2018

Art. (1)	Libellé	01 Opérations non ventilables	0 Services généraux administrat° publiques	1 Sécurité et salubrité publiques	2 Enseignement - Formation	3 Culture	4 Sport et jeunesse	5 Interventions sociales et santé	6 Famille	7 Logement	8 Aménagt et services urbains, environnem	9 Action économique	TOTAL
2184	Mobilier	0	11 732	0	20 720	0	45 981	0	4 526	0	0	0	82 960
2188	Autres immobilisations corporelles	83 047	10 158	0	9 672	16 450	41 349	0	11 233	0	0	0	171 909
22	Immobilisations reçues en affectation	0	0	0	0	0	0	0	0	0	0	0	0
23	Immobilisations en cours	0	0	0	114 523	0	919 902	0	0	0	2 011 113	0	3 045 538
2312	Agencements et aménagements de terrains	0	0	0	114 523	0	878 173	0	0	0	485 903	0	1 478 600
2313	Constructions	0	0	0	0	0	0	0	0	0	108 000	0	108 000
2315	Installat°, matériel et outillage techni	0	0	0	0	0	0	0	0	0	1 417 210	0	1 417 210
238	Avances versées commandes immo. incorp.	0	0	0	0	0	41 729	0	0	0	0	0	41 729
26	Participat° et créances rattachées	0	0	0	0	0	0	0	0	0	0	0	0
27	Autres immobilisations financières	0	0	0	0	0	0	0	0	0	0	0	0
Opérations d'équipement		0	0	0	0	0	0	0	0	0	0	0	0
Opérations pour compte de tiers		0	0	0	0	0	0	0	0	0	0	0	0
<i>Dépenses d'ordre</i>		<i>3 068</i>	<i>0</i>	<i>0</i>	<i>0</i>	<i>0</i>	<i>0</i>	<i>0</i>	<i>0</i>	<i>0</i>	<i>0</i>	<i>0</i>	<i>3 068</i>
040	<i>Opérat° ordre transfert entre sections</i>	<i>3 068</i>	<i>0</i>	<i>0</i>	<i>0</i>	<i>0</i>	<i>0</i>	<i>0</i>	<i>0</i>	<i>0</i>	<i>0</i>	<i>0</i>	<i>3 068</i>
13911	<i>Etat et établissements nationaux</i>	<i>704</i>	<i>0</i>	<i>0</i>	<i>0</i>	<i>0</i>	<i>0</i>	<i>0</i>	<i>0</i>	<i>0</i>	<i>0</i>	<i>0</i>	<i>704</i>
13918	<i>Autres subventions d'équipement</i>	<i>2 364</i>	<i>0</i>	<i>0</i>	<i>0</i>	<i>0</i>	<i>0</i>	<i>0</i>	<i>0</i>	<i>0</i>	<i>0</i>	<i>0</i>	<i>2 364</i>
041	<i>Opérations patrimoniales</i>	<i>0</i>	<i>0</i>	<i>0</i>	<i>0</i>	<i>0</i>	<i>0</i>	<i>0</i>	<i>0</i>	<i>0</i>	<i>0</i>	<i>0</i>	<i>0</i>
001	Solde d'exécution reporté de N-1	0	0	0	0	0	0	0	0	0	0	0	0

RECETTES													
<b>Total recettes d'investissement</b>		<b>6 651 779</b>	<b>125 669</b>	<b>0</b>	<b>0</b>	<b>0</b>	<b>0</b>	<b>0</b>	<b>0</b>	<b>0</b>	<b>122 544</b>	<b>0</b>	<b>6 899 991</b>
Recettes réelles		4 145 822	125 669	0	0	0	0	0	0	0	122 544	0	4 394 035
010	Stocks	0	0	0	0	0	0	0	0	0	0	0	0
10	Dotations, fonds divers et réserves	2 651 370	0	0	0	0	0	0	0	0	0	0	2 651 370
10222	FCTVA	549 405	0	0	0	0	0	0	0	0	0	0	549 405
10226	Taxe d'aménagement	71 312	0	0	0	0	0	0	0	0	0	0	71 312
1068	Excédents de fonctionnement capitalisés	2 030 653	0	0	0	0	0	0	0	0	0	0	2 030 653
13	Subventions d'investissement	194 226	125 669	0	0	0	0	0	0	0	122 544	0	442 439
1313	Subv. transf. Départements	137 177	0	0	0	0	0	0	0	0	0	0	137 177

VILLE DE CHAMPS SUR MARNE - 14BUDGET PRINCIPAL - CA - 2018

Art. (1)	Libellé	01 Opérations non ventilables	0 Services généraux administrat° publiques	1 Sécurité et salubrité publiques	2 Enseignement - Formation	3 Culture	4 Sport et jeunesse	5 Interventions sociales et santé	6 Famille	7 Logement	8 Aménagt et services urbains, environnem	9 Action économique	TOTAL
1318	Autres subventions d'équipement transf.	14 320	0	0	0	0	0	0	0	0	0	0	14 320
1323	Subv. non transf. Départements	0	125 669	0	0	0	0	0	0	0	0	0	125 669
1326	Subv. non transf. Autres E.P.L.	0	0	0	0	0	0	0	0	0	122 544	0	122 544
1328	Autres subventions d'équip. non transf.	4 709	0	0	0	0	0	0	0	0	0	0	4 709
1342	Amendes de police non transférable	38 020	0	0	0	0	0	0	0	0	0	0	38 020
16	Emprunts et dettes assimilées	1 300 226	0	0	0	0	0	0	0	0	0	0	1 300 226
1641	Emprunts en euros	1 300 000	0	0	0	0	0	0	0	0	0	0	1 300 000
165	Dépôts et cautionnements reçus	226	0	0	0	0	0	0	0	0	0	0	226
18	Compte de liaison : affectat° (BA,régie)	0	0	0	0	0	0	0	0	0	0	0	0
20	Immobilisations incorporelles	0	0	0	0	0	0	0	0	0	0	0	0
204	Subventions d'équipement versées	0	0	0	0	0	0	0	0	0	0	0	0
21	Immobilisations corporelles	0	0	0	0	0	0	0	0	0	0	0	0
22	Immobilisations reçues en affectation	0	0	0	0	0	0	0	0	0	0	0	0
23	Immobilisations en cours	0	0	0	0	0	0	0	0	0	0	0	0
26	Participat° et créances rattachées	0	0	0	0	0	0	0	0	0	0	0	0
27	Autres immobilisations financières	0	0	0	0	0	0	0	0	0	0	0	0
Opérations pour compte de tiers		0	0	0	0	0	0	0	0	0	0	0	0
Recettes d'ordre		1 904 495	0	0	0	0	0	0	0	0	0	0	1 904 495
040	Opérat° ordre transfert entre sections	1 904 495	0	0	0	0	0	0	0	0	0	0	1 904 495
192	Plus ou moins-values sur cession immo.	181 351	0	0	0	0	0	0	0	0	0	0	181 351
2115	Terrains bâtis	28 588	0	0	0	0	0	0	0	0	0	0	28 588
21318	Autres bâtiments publics	255 060	0	0	0	0	0	0	0	0	0	0	255 060
2802	Frais liés à la réalisation des document	16 830	0	0	0	0	0	0	0	0	0	0	16 830
28031	Frais d'études	17 395	0	0	0	0	0	0	0	0	0	0	17 395
28051	Concessions et droits similaires	34 312	0	0	0	0	0	0	0	0	0	0	34 312
28121	Plantations d'arbres et d'arbustes	43 132	0	0	0	0	0	0	0	0	0	0	43 132
28128	Autres aménagements de terrains	7 415	0	0	0	0	0	0	0	0	0	0	7 415
28135	Installations générales, agencements, ..	908 551	0	0	0	0	0	0	0	0	0	0	908 551

VILLE DE CHAMPS SUR MARNE - 14BUDGET PRINCIPAL - CA - 2018

Art. (1)	Libellé	01 Opérations non ventilables	0 Services généraux administrat° publiques	1 Sécurité et salubrité publiques	2 Enseignement - Formation	3 Culture	4 Sport et jeunesse	5 Interventions sociales et santé	6 Famille	7 Logement	8 Aménagt et services urbains, environnem	9 Action économique	TOTAL
28152	Installations de voirie	15 317	0	0	0	0	0	0	0	0	0	0	15 317
281568	Autres matériels, outillages incendie	1 247	0	0	0	0	0	0	0	0	0	0	1 247
281571	Matériel roulant	6 314	0	0	0	0	0	0	0	0	0	0	6 314
281578	Autre matériel et outillage de voirie	27 229	0	0	0	0	0	0	0	0	0	0	27 229
28158	Autres installat°, matériel et outillage	107 033	0	0	0	0	0	0	0	0	0	0	107 033
28182	Matériel de transport	8 715	0	0	0	0	0	0	0	0	0	0	8 715
28183	Matériel de bureau et informatique	29 402	0	0	0	0	0	0	0	0	0	0	29 402
28184	Mobilier	72 955	0	0	0	0	0	0	0	0	0	0	72 955
28188	Autres immo. corporelles	143 648	0	0	0	0	0	0	0	0	0	0	143 648
041	Opérations patrimoniales	0	0	0	0	0	0	0	0	0	0	0	0
001	Solde d'exécution reporté de N-1	601 461	0	0	0	0	0	0	0	0	0	0	601 461

FONCTIONNEMENT

DEPENSES												
Total dépenses de fonctionnement	2 140 121	8 369 991	98 172	7 910 039	681 706	6 356 725	356 101	4 120 946	72 953	1 781 707	10 485	31 898 947
Dépenses réelles	235 626	8 369 991	98 172	7 910 039	681 706	6 356 725	356 101	4 120 946	72 953	1 781 707	10 485	29 994 452
011 Charges à caractère général	103 227	2 197 731	0	2 552 114	236 003	730 253	2 664	482 454	0	906 599	10 485	7 221 530
6042 Achats prestat° services (hors terrains)	0	11 587	0	1 129 096	27 921	184 709	0	91 503	0	0	0	1 444 815
60611 Eau et assainissement	0	14 467	0	46 751	3 231	33 795	0	10 714	0	7 799	0	116 757
60612 Energie - Electricité	0	126 024	0	413 964	52 511	222 581	425	66 535	0	111 273	0	993 313
60622 Carburants	0	100 751	0	0	0	0	0	0	0	0	0	100 751
60623 Alimentation	0	7	0	0	2 702	4 608	0	18 873	0	0	0	26 190
60628 Autres fournitures non stockées	0	19	0	1 365	0	3 453	0	19 999	0	0	0	24 837
60631 Fournitures d'entretien	0	0	0	69 414	0	1 602	0	0	0	0	0	71 016
60632 Fournitures de petit équipement	0	12 279	0	10 055	5 681	10 557	0	6 192	0	10 410	0	55 174
60633 Fournitures de voirie	0	0	0	0	0	0	0	0	0	6 914	0	6 914
60636 Vêtements de travail	0	33 375	0	7 263	0	0	0	3 572	0	0	0	44 210
6064 Fournitures administratives	0	11 747	0	0	0	0	0	0	0	0	0	11 747
6065 Livres, disques, ... (médiathèque)	0	0	0	0	0	244	0	3 731	0	0	0	3 975
6067 Fournitures scolaires	0	0	0	93 349	0	0	0	0	0	0	0	93 349
6068 Autres matières et fournitures	0	204 476	0	60 172	8 877	65 000	926	25 755	0	48 701	0	413 906
6122 Crédit-bail mobilier	0	57 178	0	0	0	0	0	0	0	0	0	57 178
6132 Locations immobilières	0	174	0	0	0	0	0	0	0	0	0	174
6135 Locations mobilières	0	446 109	0	8 453	1 391	5 760	0	79 000	0	55 403	0	596 116

VILLE DE CHAMPS SUR MARNE - 14BUDGET PRINCIPAL - CA - 2018

Art. (1)	Libellé	01 Opérations non ventilables	0 Services généraux administrat° publiques	1 Sécurité et salubrité publiques	2 Enseignement - Formation	3 Culture	4 Sport et jeunesse	5 Interventions sociales et santé	6 Famille	7 Logement	8 Aménagt et services urbains, environnem	9 Action économique	TOTAL
614	Charges locatives et de copropriété	0	26 348	0	0	0	0	0	0	0	0	0	26 348
61521	Entretien terrains	0	0	0	0	0	0	0	0	0	225 590	0	225 590
615221	Entretien, réparations bâtiments publics	0	118 060	0	261 652	15 561	25 989	0	30 389	0	0	0	451 650
615231	Entretien, réparations voiries	0	0	0	0	0	0	0	0	0	379 850	0	379 850
61551	Entretien matériel roulant	0	30 273	0	0	0	0	0	0	0	0	0	30 273
61558	Entretien autres biens mobiliers	0	7 057	0	44 559	332	0	0	371	0	23 709	0	76 028
6156	Maintenance	0	233 339	0	158 728	24 080	76 823	0	53 079	0	4 762	0	550 810
6161	Multirisques	0	81 660	0	0	0	0	0	0	0	0	0	81 660
6168	Autres primes d'assurance	0	20 583	0	0	0	0	0	0	0	0	0	20 583
617	Etudes et recherches	0	19 062	0	58 253	2 940	18 342	0	3 964	0	0	0	102 561
6182	Documentation générale et technique	0	31 571	0	4 533	790	236	0	756	0	0	0	37 886
6184	Versements à des organismes de formation	0	63 060	0	0	0	1 950	0	0	0	0	10 485	75 495
6185	Frais de colloques et de séminaires	0	1 034	0	0	0	0	0	0	0	0	0	1 034
6188	Autres frais divers	0	67 694	0	1 189	2 102	8 691	0	394	0	26 156	0	106 226
6225	Indemnités aux comptable et régisseurs	0	0	0	0	250	0	0	5 072	0	0	0	5 322
6226	Honoraires	0	373	0	7 504	973	3 424	0	1 978	0	3 276	0	17 528
6227	Frais d'actes et de contentieux	33 800	4 160	0	0	0	0	0	0	0	0	0	37 960
6228	Divers	0	3	0	10 350	0	0	0	1 742	0	0	0	12 095
6231	Annonces et insertions	0	24 445	0	0	0	0	0	0	0	2 680	0	27 125
6232	Fêtes et cérémonies	0	44 840	0	0	548	13 711	0	31 880	0	0	0	90 980
6236	Catalogues et imprimés	0	436	0	0	0	0	0	0	0	0	0	436
6237	Publications	0	70 359	0	0	0	0	0	0	0	0	0	70 359
6238	Divers	891	0	0	0	55 780	0	0	0	0	0	0	56 671
6247	Transports collectifs	0	0	0	45 055	0	26 204	0	4 191	0	0	0	75 450
6248	Divers	0	142	0	0	0	7 145	0	0	0	0	0	7 286
6251	Voyages et déplacements	0	23 064	0	77	79	301	0	159	0	75	0	23 755
6257	Réceptions	0	7 285	0	0	41	0	0	0	0	0	0	7 325
6261	Frais d'affranchissement	0	51 392	0	0	0	0	0	0	0	0	0	51 392
6262	Frais de télécommunications	0	58 426	0	37 850	7 231	17 347	824	7 453	0	0	0	129 132
627	Services bancaires et assimilés	5 211	0	0	0	0	0	0	0	0	0	0	5 211
6281	Concours divers (cotisations)	450	6 331	0	0	0	680	0	460	0	0	0	7 921
6282	Frais de gardiennage (églises, forêts, .	0	3 197	0	2 301	885	3 364	177	885	0	0	0	10 809

VILLE DE CHAMPS SUR MARNE - 14BUDGET PRINCIPAL - CA - 2018

Art. (1)	Libellé	01 Opérations non ventilables	0 Services généraux administrat° publiques	1 Sécurité et salubrité publiques	2 Enseignement - Formation	3 Culture	4 Sport et jeunesse	5 Interventions sociales et santé	6 Famille	7 Logement	8 Aménagt et services urbains, environnem	9 Action économique	TOTAL
6283	Frais de nettoyage des locaux	0	127 362	0	54 813	6 077	13 419	311	2 188	0	0	0	204 171
62876	Remb. frais à un GFP de rattachement	23 122	0	0	0	0	-23 122	0	0	0	0	0	0
6288	Autres services extérieurs	-6 442	57 836	0	25 367	7 038	3 440	0	10 820	0	0	0	98 059
63512	Taxes foncières	24 045	0	0	0	0	0	0	0	0	0	0	24 045
63513	Autres impôts locaux	21 067	0	0	0	0	0	0	0	0	0	0	21 067
6353	Impôts indirects	837	0	0	0	0	0	0	0	0	0	0	837
6355	Taxes et impôts sur les véhicules	4	0	0	0	0	0	0	0	0	0	0	4
637	Autres impôts, taxes (autres organismes)	242	148	0	0	8 982	0	0	800	0	0	0	10 172
012	Charges de personnel, frais assimilés	0	5 335 695	98 172	5 242 144	409 086	5 100 848	304 175	3 633 026	72 753	875 108	0	21 071 005
6218	Autre personnel extérieur	0	3 988	0	60 332	0	4 560	0	0	0	0	0	68 880
6331	Versement de transport	0	57 019	1 124	61 779	4 779	60 130	3 475	42 730	612	9 550	0	241 198
6332	Cotisations versées au F.N.A.L.	0	14 184	280	15 368	1 189	14 957	864	10 629	152	2 376	0	59 999
6336	Cotisations CNFPT et CDGFPT	0	44 242	912	50 099	3 875	48 761	2 818	34 385	496	7 701	0	193 290
64111	Rémunération principale titulaires	0	2 402 252	55 950	2 270 443	136 651	2 054 806	170 616	1 179 432	42 039	459 839	0	8 772 028
64112	NBI, SFT, indemnité résidence	0	133 815	1 678	124 974	5 760	106 617	8 329	66 908	1 906	21 523	0	471 509
64118	Autres indemnités titulaires	0	660 988	11 671	439 807	44 703	451 713	36 030	245 617	9 290	130 911	0	2 030 729
64131	Rémunérations non tit.	0	255 160	0	710 907	94 906	864 289	0	887 288	0	10 502	0	2 823 052
64138	Autres indemnités non tit.	0	48 702	0	84 090	11 578	121 088	0	206 816	0	1 619	0	473 894
6417	Rémunérations des apprentis	0	13 885	0	0	0	0	0	17 484	0	3 110	0	34 479
6451	Cotisations à l'U.R.S.S.A.F.	0	499 604	8 631	605 199	52 757	611 213	26 678	473 920	4 698	74 868	0	2 357 569
6453	Cotisations aux caisses de retraites	0	799 472	17 927	780 979	47 847	714 077	55 364	417 619	13 559	151 674	0	2 998 518
6454	Cotisations aux A.S.S.E.D.I.C.	0	14 794	0	38 166	5 041	48 634	0	44 943	0	660	0	152 239
6455	Cotisations pour assurance du personnel	0	310 908	0	0	0	0	0	0	0	0	0	310 908
6457	Cotis. sociales liées à l'apprentissage	0	36	0	0	0	0	0	47	0	8	0	90
6458	Cotis. aux autres organismes sociaux	0	0	0	0	0	0	0	5 209	0	0	0	5 209
64731	Allocations chômage versées directement	0	16 957	0	0	0	0	0	0	0	0	0	16 957
6475	Médecine du travail, pharmacie	0	59 687	0	0	0	0	0	0	0	768	0	60 455
014	Atténuations de produits	0	0	0	0	0	0	0	0	0	0	0	0
65	Autres charges de gestion courante	133 212	443 435	0	104 104	36 617	523 295	49 263	5 467	200	0	0	1 295 593
6531	Indemnités	0	324 288	0	0	0	0	0	0	0	0	0	324 288
6533	Cotisations de retraite	0	18 529	0	0	0	0	0	0	0	0	0	18 529

VILLE DE CHAMPS SUR MARNE - 14BUDGET PRINCIPAL - CA - 2018

Art. (1)	Libellé	01 Opérations non ventilables	0 Services généraux administrat° publiques	1 Sécurité et salubrité publiques	2 Enseignement - Formation	3 Culture	4 Sport et jeunesse	5 Interventions sociales et santé	6 Famille	7 Logement	8 Aménagt et services urbains, environnem	9 Action économique	TOTAL
6535	Formation	0	1 296	0	0	0	0	0	0	0	0	0	1 296
6541	Créances admises en non-valeur	7 212	0	0	0	0	0	0	0	0	0	0	7 212
65548	Autres contributions	0	0	0	0	0	0	49 263	0	0	0	0	49 263
6558	Autres contributions obligatoires	0	0	0	2 700	0	0	0	0	0	0	0	2 700
657341	Subv. fonct. Communes du GFP	0	0	0	18 801	0	2 763	0	0	0	0	0	21 564
657362	Subv. fonct. CCAS	126 000	0	0	0	0	0	0	0	0	0	0	126 000
6574	Subv. fonct. Associat°, personnes privée	0	99 322	0	82 603	36 617	520 532	0	5 467	200	0	0	744 741
656	Frais fonctionnement des groupes d'élus	0	0	0	0	0	0	0	0	0	0	0	0
66	Charges financières	-14 429	392 243	0	0	0	0	0	0	0	0	0	377 814
66111	Intérêts réglés à l'échéance	0	392 243	0	0	0	0	0	0	0	0	0	392 243
66112	Intérêts - Rattachement des ICNE	-14 429	0	0	0	0	0	0	0	0	0	0	-14 429
67	Charges exceptionnelles	616	886	0	11 677	0	2 330	0	0	0	0	0	15 510
6714	Bourses et prix	0	0	0	11 677	0	2 330	0	0	0	0	0	14 007
6718	Autres charges exceptionnelles gestion	616	0	0	0	0	0	0	0	0	0	0	616
673	Titres annulés (sur exercices antérieurs)	0	886	0	0	0	0	0	0	0	0	0	886
68	Dot. aux amortissements et provisions	13 000	0	0	0	0	0	0	0	0	0	0	13 000
6817	Dot. prov. dépréc. actifs circulants	13 000	0	0	0	0	0	0	0	0	0	0	13 000
<i>Dépenses d'ordre</i>		<i>1 904 495</i>	<i>0</i>	<i>0</i>	<i>0</i>	<i>0</i>	<i>0</i>	<i>0</i>	<i>0</i>	<i>0</i>	<i>0</i>	<i>0</i>	<i>1 904 495</i>
042	<i>Opérat° ordre transfert entre sections</i>	<i>1 904 495</i>	<i>0</i>	<i>0</i>	<i>0</i>	<i>0</i>	<i>0</i>	<i>0</i>	<i>0</i>	<i>0</i>	<i>0</i>	<i>0</i>	<i>1 904 495</i>
675	<i>Valeurs comptables immobilisations cédée</i>	<i>283 649</i>	<i>0</i>	<i>0</i>	<i>0</i>	<i>0</i>	<i>0</i>	<i>0</i>	<i>0</i>	<i>0</i>	<i>0</i>	<i>0</i>	<i>283 649</i>
6761	<i>Différences sur réalisations (positives)</i>	<i>181 351</i>	<i>0</i>	<i>0</i>	<i>0</i>	<i>0</i>	<i>0</i>	<i>0</i>	<i>0</i>	<i>0</i>	<i>0</i>	<i>0</i>	<i>181 351</i>
6811	<i>Dot. amort. et prov. Immos incorporelles</i>	<i>1 439 495</i>	<i>0</i>	<i>0</i>	<i>0</i>	<i>0</i>	<i>0</i>	<i>0</i>	<i>0</i>	<i>0</i>	<i>0</i>	<i>0</i>	<i>1 439 495</i>
043	<i>Opérat° ordre intérieur de la section</i>	<i>0</i>	<i>0</i>	<i>0</i>	<i>0</i>	<i>0</i>	<i>0</i>	<i>0</i>	<i>0</i>	<i>0</i>	<i>0</i>	<i>0</i>	<i>0</i>
002	Déficit de fonctionnement reporté	0	0	0	0	0	0	0	0	0	0	0	0

RECETTES

<b>Total recettes de fonctionnement</b>	<b>30 740 684</b>	<b>938 993</b>	<b>0</b>	<b>1 135 609</b>	<b>43 975</b>	<b>1 041 917</b>	<b>24</b>	<b>2 318 036</b>	<b>0</b>	<b>90 155</b>	<b>0</b>	<b>36 309 393</b>
---	-------------------	----------------	----------	------------------	---------------	------------------	-----------	------------------	----------	---------------	----------	-------------------

VILLE DE CHAMPS SUR MARNE - 14BUDGET PRINCIPAL - CA - 2018

Art. (1)	Libellé	01 Opérations non ventilables	0 Services généraux administrat° publiques	1 Sécurité et salubrité publiques	2 Enseignement - Formation	3 Culture	4 Sport et jeunesse	5 Interventions sociales et santé	6 Famille	7 Logement	8 Aménagt et services urbains, environnem	9 Action économique	TOTAL
Recettes réelles		28 273 174	938 993	0	1 135 609	43 975	1 041 917	24	2 318 036	0	90 155	0	33 841 882
<b>013</b>	<b>Atténuations de charges</b>	<b>0</b>	<b>289 518</b>	<b>0</b>	<b>0</b>	<b>0</b>	<b>0</b>	<b>0</b>	<b>0</b>	<b>0</b>	<b>0</b>	<b>0</b>	<b>289 518</b>
6419	Remboursements rémunérations personnel	0	288 904	0	0	0	0	0	0	0	0	0	288 904
6479	Rembours sur autres charges sociales	0	614	0	0	0	0	0	0	0	0	0	614
<b>70</b>	<b>Produits des services, du domaine, vente</b>	<b>0</b>	<b>31 654</b>	<b>0</b>	<b>966 588</b>	<b>18 925</b>	<b>701 482</b>	<b>0</b>	<b>689 708</b>	<b>0</b>	<b>52 902</b>	<b>0</b>	<b>2 461 258</b>
70311	Concessions cimetières (produit net)	0	15 396	0	0	0	0	0	0	0	0	0	15 396
70323	Redev. occupat° domaine public communal	0	12 438	0	0	0	0	0	0	0	19 164	0	31 601
7062	Redevances services à caractère culturel	0	0	0	0	18 925	0	0	0	0	0	0	18 925
70631	Redevances services à caractère sportif	0	0	0	0	0	29 750	0	0	0	0	0	29 750
7066	Redevances services à caractère social	0	0	0	0	0	671 732	0	689 708	0	0	0	1 361 439
7067	Redev. services périscolaires et enseign	0	0	0	966 588	0	0	0	0	0	0	0	966 588
7083	Locations diverses (autres qu'immeubles)	0	3 820	0	0	0	0	0	0	0	0	0	3 820
70876	Remb. frais par le GFP de rattachement	0	0	0	0	0	0	0	0	0	33 738	0	33 738
<b>73</b>	<b>Impôts et taxes</b>	<b>23 262 453</b>	<b>22</b>	<b>0</b>	<b>0</b>	<b>0</b>	<b>0</b>	<b>0</b>	<b>0</b>	<b>0</b>	<b>16 005</b>	<b>0</b>	<b>23 278 480</b>
73111	Taxes foncières et d'habitation	13 530 234	0	0	0	0	0	0	0	0	0	0	13 530 234
7318	Autres impôts locaux ou assimilés	54 115	0	0	0	0	0	0	0	0	0	0	54 115
73211	Attribution de compensation	7 045 141	0	0	0	0	0	0	0	0	0	0	7 045 141
73222	Fonds solidar. com. région Ile-de-France	977 356	0	0	0	0	0	0	0	0	0	0	977 356
73223	Fonds péréquation ress. com. et intercom	384 383	0	0	0	0	0	0	0	0	0	0	384 383
7336	Droits de place	0	22	0	0	0	0	0	0	0	16 005	0	16 027
7351	Taxe consommation finale d'électricité	379 173	0	0	0	0	0	0	0	0	0	0	379 173
7368	Taxes locales sur la publicité extérieur	24 749	0	0	0	0	0	0	0	0	0	0	24 749

VILLE DE CHAMPS SUR MARNE - 14BUDGET PRINCIPAL - CA - 2018

Art. (1)	Libellé	01 Opérations non ventilables	0 Services généraux administrat° publiques	1 Sécurité et salubrité publiques	2 Enseignement - Formation	3 Culture	4 Sport et jeunesse	5 Interventions sociales et santé	6 Famille	7 Logement	8 Aménagt et services urbains, environnem	9 Action économique	TOTAL
7381	Taxes additionnelles droits de mutation	867 303	0	0	0	0	0	0	0	0	0	0	867 303
<b>74</b>	<b>Dotations et participations</b>	<b>4 861 582</b>	<b>110 708</b>	<b>0</b>	<b>164 407</b>	<b>0</b>	<b>331 413</b>	<b>0</b>	<b>1 628 329</b>	<b>0</b>	<b>21 247</b>	<b>0</b>	<b>7 117 687</b>
7411	Dotation forfaitaire	3 531 923	0	0	0	0	0	0	0	0	0	0	3 531 923
74123	Dotation de solidarité urbaine	998 175	0	0	0	0	0	0	0	0	0	0	998 175
744	FCTVA	0	3 988	0	0	0	0	0	0	0	0	0	3 988
745	Dotation spéciale instituteurs	2 808	0	0	0	0	0	0	0	0	0	0	2 808
7461	DGD	0	4 907	0	0	0	0	0	0	0	0	0	4 907
74718	Autres participations Etat	0	0	0	7 477	0	18 000	0	4 000	0	21 247	0	50 724
7473	Participat° Départements	0	0	0	0	0	55 181	0	204 440	0	0	0	259 621
74741	Participat° Communes du GFP	0	0	0	40 587	0	5 072	0	0	0	0	0	45 659
74748	Participat° Autres communes	0	0	0	18 660	0	0	0	0	0	0	0	18 660
7478	Participat° Autres organismes	0	96 857	0	0	0	253 161	0	1 419 889	0	0	0	1 769 907
74832	Attribution du fonds départemental TP	10 038	0	0	0	0	0	0	0	0	0	0	10 038
74834	Etat - Compens. exonérat° taxes foncière	9 566	0	0	0	0	0	0	0	0	0	0	9 566
74835	Etat - Compens. exonérat° taxe habitat°	309 072	0	0	0	0	0	0	0	0	0	0	309 072
7484	Dotation de recensement	0	4 718	0	0	0	0	0	0	0	0	0	4 718
7488	Autres attributions et participations	0	238	0	97 683	0	0	0	0	0	0	0	97 921
<b>75</b>	<b>Autres produits de gestion courante</b>	<b>105 749</b>	<b>8 383</b>	<b>0</b>	<b>4 614</b>	<b>25 050</b>	<b>9 023</b>	<b>24</b>	<b>0</b>	<b>0</b>	<b>0</b>	<b>0</b>	<b>152 843</b>
752	Revenus des immeubles	63 868	0	0	0	25 050	9 023	24	0	0	0	0	97 965
7588	Autres produits div. de gestion courante	41 881	8 383	0	4 614	0	0	0	0	0	0	0	54 878
<b>76</b>	<b>Produits financiers</b>	<b>0</b>	<b>0</b>	<b>0</b>	<b>0</b>	<b>0</b>	<b>0</b>	<b>0</b>	<b>0</b>	<b>0</b>	<b>0</b>	<b>0</b>	<b>0</b>
<b>77</b>	<b>Produits exceptionnels</b>	<b>23 389</b>	<b>498 708</b>	<b>0</b>	<b>0</b>	<b>0</b>	<b>0</b>	<b>0</b>	<b>0</b>	<b>0</b>	<b>0</b>	<b>0</b>	<b>522 097</b>
7714	Recouvré créances admises en non valeur	297	0	0	0	0	0	0	0	0	0	0	297
7718	Autres produits except. opérat° gestion	0	24 145	0	0	0	0	0	0	0	0	0	24 145
773	Mandats annulés (exercices antérieurs)	23 092	0	0	0	0	0	0	0	0	0	0	23 092
775	Produits des cessions d'immobilisations	0	465 000	0	0	0	0	0	0	0	0	0	465 000



VILLE DE CHAMPS SUR MARNE - 14BUDGET PRINCIPAL - CA - 2018

Art. (1)	Libellé	01 Opérations non ventilables	0 Services généraux administrat° publiques	1 Sécurité et salubrité publiques	2 Enseignement - Formation	3 Culture	4 Sport et jeunesse	5 Interventions sociales et santé	6 Famille	7 Logement	8 Aménagt et services urbains, environnem	9 Action économique	TOTAL
7788	Produits exceptionnels divers	0	9 563	0	0	0	0	0	0	0	0	0	9 563
<b>78</b>	<b>Reprise sur amortissements et provisions</b>	<b>20 000</b>	<b>0</b>	<b>0</b>	<b>0</b>	<b>0</b>	<b>0</b>	<b>0</b>	<b>0</b>	<b>0</b>	<b>0</b>	<b>0</b>	<b>20 000</b>
7817	Rep. prov. dépréc. actifs circulants	20 000	0	0	0	0	0	0	0	0	0	0	20 000
<i>Recettes d'ordre</i>		<i>3 068</i>	<i>0</i>	<i>0</i>	<i>0</i>	<i>0</i>	<i>0</i>	<i>0</i>	<i>0</i>	<i>0</i>	<i>0</i>	<i>0</i>	<i>3 068</i>
<b>042</b>	<b>Opérat° ordre transfert entre sections</b>	<b>3 068</b>	<b>0</b>	<b>0</b>	<b>0</b>	<b>0</b>	<b>0</b>	<b>0</b>	<b>0</b>	<b>0</b>	<b>0</b>	<b>0</b>	<b>3 068</b>
777	Quote-part subv invest transf cpte résul	3 068	0	0	0	0	0	0	0	0	0	0	3 068
<b>043</b>	<b>Opérat° ordre intérieur de la section</b>	<b>0</b>	<b>0</b>	<b>0</b>	<b>0</b>	<b>0</b>	<b>0</b>	<b>0</b>	<b>0</b>	<b>0</b>	<b>0</b>	<b>0</b>	<b>0</b>
002	Excédent de fonctionnement reporté	2 464 443	0	0	0	0	0	0	0	0	0	0	2 464 443

(1)Le croisement par nature est fait au niveau de chacun des articles budgétaires.

<b>IV – ANNEXES</b>	<b>IV</b>
<b>ELEMENTS DU BILAN PRESENTATION CROISEE PAR FONCTION (1) – DETAIL FONCTIONNEMENT</b>	<b>A1.1</b>

**FONCTION 0 – Services généraux des administrations publiques locales**

(2)	Libellé	01 Opérations non ventilables	02 Administration générale	03 Justice	04 Coopérat° décentralisée, act° européen.	Total
<b>DEPENSES</b>		2 140 121,41	8 368 435,05	1 416,00	140,00	10 510 112,46
Réalizations		2 140 121,41	8 368 435,05	1 416,00	140,00	10 510 112,46
<b>002</b>	<b>Résultat de fonctionnement reporté</b>	<b>0,00</b>	<b>0,00</b>	<b>0,00</b>	<b>0,00</b>	<b>0,00</b>
<b>011</b>	<b>Charges à caractère général</b>	<b>103 227,38</b>	<b>2 196 315,44</b>	<b>1 416,00</b>	<b>0,00</b>	<b>2 300 958,82</b>
6042	Achats prestat° services (hors terrains)	0,00	11 586,70	0,00	0,00	11 586,70
60611	Eau et assainissement	0,00	14 466,67	0,00	0,00	14 466,67
60612	Energie - Electricité	0,00	126 023,95	0,00	0,00	126 023,95
60622	Carburants	0,00	100 751,08	0,00	0,00	100 751,08
60623	Alimentation	0,00	6,68	0,00	0,00	6,68
60628	Autres fournitures non stockées	0,00	18,90	0,00	0,00	18,90
60632	Fournitures de petit équipement	0,00	12 278,82	0,00	0,00	12 278,82
60636	Vêtements de travail	0,00	33 374,88	0,00	0,00	33 374,88
6064	Fournitures administratives	0,00	11 747,34	0,00	0,00	11 747,34
6068	Autres matières et fournitures	0,00	204 476,43	0,00	0,00	204 476,43
6122	Crédit-bail mobilier	0,00	57 177,60	0,00	0,00	57 177,60
6132	Locations immobilières	0,00	174,00	0,00	0,00	174,00
6135	Locations mobilières	0,00	446 108,82	0,00	0,00	446 108,82
614	Charges locatives et de copropriété	0,00	26 348,19	0,00	0,00	26 348,19
615221	Entretien, réparations bâtiments publics	0,00	118 059,78	0,00	0,00	118 059,78
61551	Entretien matériel roulant	0,00	30 273,23	0,00	0,00	30 273,23
61558	Entretien autres biens mobiliers	0,00	7 057,36	0,00	0,00	7 057,36
6156	Maintenance	0,00	233 338,61	0,00	0,00	233 338,61
6161	Multirisques	0,00	81 660,22	0,00	0,00	81 660,22
6168	Autres primes d'assurance	0,00	20 583,15	0,00	0,00	20 583,15
617	Etudes et recherches	0,00	19 062,26	0,00	0,00	19 062,26
6182	Documentation générale et technique	0,00	31 571,11	0,00	0,00	31 571,11
6184	Versements à des organismes de formation	0,00	63 060,20	0,00	0,00	63 060,20
6185	Frais de colloques et de séminaires	0,00	1 034,48	0,00	0,00	1 034,48
6188	Autres frais divers	0,00	67 694,29	0,00	0,00	67 694,29
6226	Honoraires	0,00	-1 042,85	1 416,00	0,00	373,15
6227	Frais d'actes et de contentieux	33 800,00	4 160,09	0,00	0,00	37 960,09
6228	Divers	0,00	3,40	0,00	0,00	3,40
6231	Annonces et insertions	0,00	24 445,20	0,00	0,00	24 445,20

VILLE DE CHAMPS SUR MARNE - 14BUDGET PRINCIPAL - CA - 2018

(2)	Libellé	01 Opérations non ventilables	02 Administration générale	03 Justice	04 Coopérat° décentralisée, act° européen.	Total
6232	Fêtes et cérémonies	0,00	44 839,65	0,00	0,00	44 839,65
6236	Catalogues et imprimés	0,00	436,01	0,00	0,00	436,01
6237	Publications	0,00	70 359,30	0,00	0,00	70 359,30
6238	Divers	890,95	0,00	0,00	0,00	890,95
6248	Divers	0,00	141,50	0,00	0,00	141,50
6251	Voyages et déplacements	0,00	23 063,67	0,00	0,00	23 063,67
6257	Réceptions	0,00	7 284,63	0,00	0,00	7 284,63
6261	Frais d'affranchissement	0,00	51 391,60	0,00	0,00	51 391,60
6262	Frais de télécommunications	0,00	58 426,27	0,00	0,00	58 426,27
627	Services bancaires et assimilés	5 210,97	0,00	0,00	0,00	5 210,97
6281	Concours divers (cotisations)	450,00	6 330,50	0,00	0,00	6 780,50
6282	Frais de gardiennage (églises, forêts, .	0,00	3 196,69	0,00	0,00	3 196,69
6283	Frais de nettoyage des locaux	0,00	127 361,90	0,00	0,00	127 361,90
62876	Remb. frais à un GFP de rattachement	23 122,07	0,00	0,00	0,00	23 122,07
6288	Autres services extérieurs	-6 442,00	57 835,53	0,00	0,00	51 393,53
63512	Taxes foncières	24 045,00	0,00	0,00	0,00	24 045,00
63513	Autres impôts locaux	21 067,00	0,00	0,00	0,00	21 067,00
6353	Impôts indirects	837,19	0,00	0,00	0,00	837,19
6355	Taxes et impôts sur les véhicules	4,18	0,00	0,00	0,00	4,18
637	Autres impôts, taxes (autres organismes)	242,02	147,60	0,00	0,00	389,62
<b>012</b>	<b>Charges de personnel, frais assimilés</b>	<b>0,00</b>	<b>5 335 694,90</b>	<b>0,00</b>	<b>0,00</b>	<b>5 335 694,90</b>
6218	Autre personnel extérieur	0,00	3 988,00	0,00	0,00	3 988,00
6331	Versement de transport	0,00	57 019,14	0,00	0,00	57 019,14
6332	Cotisations versées au F.N.A.L.	0,00	14 184,26	0,00	0,00	14 184,26
6336	Cotisations CNFPT et CDGFPT	0,00	44 241,74	0,00	0,00	44 241,74
64111	Rémunération principale titulaires	0,00	2 402 251,71	0,00	0,00	2 402 251,71
64112	NBI, SFT, indemnité résidence	0,00	133 814,99	0,00	0,00	133 814,99
64118	Autres indemnités titulaires	0,00	660 988,05	0,00	0,00	660 988,05
64131	Rémunérations non tit.	0,00	255 160,05	0,00	0,00	255 160,05
64138	Autres indemnités non tit.	0,00	48 702,44	0,00	0,00	48 702,44
6417	Rémunérations des apprentis	0,00	13 884,75	0,00	0,00	13 884,75
6451	Cotisations à l'U.R.S.S.A.F.	0,00	499 604,00	0,00	0,00	499 604,00
6453	Cotisations aux caisses de retraites	0,00	799 472,49	0,00	0,00	799 472,49
6454	Cotisations aux A.S.S.E.D.I.C.	0,00	14 794,41	0,00	0,00	14 794,41
6455	Cotisations pour assurance du personnel	0,00	310 908,26	0,00	0,00	310 908,26
6457	Cotis. sociales liées à l'apprentissage	0,00	35,84	0,00	0,00	35,84
64731	Allocations chômage versées directement	0,00	16 957,29	0,00	0,00	16 957,29
6475	Médecine du travail, pharmacie	0,00	59 687,48	0,00	0,00	59 687,48
<b>014</b>	<b>Atténuations de produits</b>	<b>0,00</b>	<b>0,00</b>	<b>0,00</b>	<b>0,00</b>	<b>0,00</b>
<b>042</b>	<b>Opérat° ordre transfert entre sections</b>	<b>1 904 495,20</b>	<b>0,00</b>	<b>0,00</b>	<b>0,00</b>	<b>1 904 495,20</b>
675	Valeurs comptables immobilisations cédées	283 648,64	0,00	0,00	0,00	283 648,64

VILLE DE CHAMPS SUR MARNE - 14BUDGET PRINCIPAL - CA - 2018

(2)	Libellé	01 Opérations non ventilables	02 Administration générale	03 Justice	04 Coopérat° décentralisée, act° européen.	Total
6761	Différences sur réalisations (positives)	181 351,36	0,00	0,00	0,00	181 351,36
6811	Dot. amort. et prov. Immos incorporelles	1 439 495,20	0,00	0,00	0,00	1 439 495,20
<b>043</b>	<b>Opérat° ordre intérieur de la section</b>	<b>0,00</b>	<b>0,00</b>	<b>0,00</b>	<b>0,00</b>	<b>0,00</b>
<b>65</b>	<b>Autres charges de gestion courante</b>	<b>133 212,40</b>	<b>443 294,90</b>	<b>0,00</b>	<b>140,00</b>	<b>576 647,30</b>
6531	Indemnités	0,00	324 288,33	0,00	0,00	324 288,33
6533	Cotisations de retraite	0,00	18 528,57	0,00	0,00	18 528,57
6535	Formation	0,00	1 296,00	0,00	0,00	1 296,00
6541	Créances admises en non-valeur	7 212,40	0,00	0,00	0,00	7 212,40
657362	Subv. fonct. CCAS	126 000,00	0,00	0,00	0,00	126 000,00
6574	Subv. fonct. Associat°, personnes privée	0,00	99 182,00	0,00	140,00	99 322,00
<b>656</b>	<b>Frais fonctionnement des groupes d'élus</b>	<b>0,00</b>	<b>0,00</b>	<b>0,00</b>	<b>0,00</b>	<b>0,00</b>
<b>66</b>	<b>Charges financières</b>	<b>-14 429,37</b>	<b>392 243,33</b>	<b>0,00</b>	<b>0,00</b>	<b>377 813,96</b>
66111	Intérêts réglés à l'échéance	0,00	392 243,33	0,00	0,00	392 243,33
66112	Intérêts - Rattachement des ICNE	-14 429,37	0,00	0,00	0,00	-14 429,37
<b>67</b>	<b>Charges exceptionnelles</b>	<b>615,80</b>	<b>886,48</b>	<b>0,00</b>	<b>0,00</b>	<b>1 502,28</b>
6718	Autres charges exceptionnelles gestion	615,80	0,00	0,00	0,00	615,80
673	Titres annulés (sur exercices antérieurs)	0,00	886,48	0,00	0,00	886,48
<b>68</b>	<b>Dot. aux amortissements et provisions</b>	<b>13 000,00</b>	<b>0,00</b>	<b>0,00</b>	<b>0,00</b>	<b>13 000,00</b>
6817	Dot. prov. dépréc. actifs circulants	13 000,00	0,00	0,00	0,00	13 000,00
Restes à réaliser au 31/12		<b>0,00</b>	<b>0,00</b>	<b>0,00</b>	<b>0,00</b>	<b>0,00</b>
<b>RECETTES</b>		<b>30 740 684,28</b>	<b>938 992,72</b>	<b>0,00</b>	<b>0,00</b>	<b>31 679 677,00</b>
Réalizations		<b>30 740 684,28</b>	<b>938 992,72</b>	<b>0,00</b>	<b>0,00</b>	<b>31 679 677,00</b>
<b>002</b>	<b>Résultat de fonctionnement reporté</b>	<b>2 464 442,51</b>	<b>0,00</b>	<b>0,00</b>	<b>0,00</b>	<b>2 464 442,51</b>
<b>013</b>	<b>Atténuations de charges</b>	<b>0,00</b>	<b>289 518,45</b>	<b>0,00</b>	<b>0,00</b>	<b>289 518,45</b>
6419	Remboursements rémunérations personnel	0,00	288 904,05	0,00	0,00	288 904,05
6479	Rembours sur autres charges sociales	0,00	614,40	0,00	0,00	614,40
<b>042</b>	<b>Opérat° ordre transfert entre sections</b>	<b>3 068,22</b>	<b>0,00</b>	<b>0,00</b>	<b>0,00</b>	<b>3 068,22</b>
777	Quote-part subv invest transf cpte résul	3 068,22	0,00	0,00	0,00	3 068,22
<b>043</b>	<b>Opérat° ordre intérieur de la section</b>	<b>0,00</b>	<b>0,00</b>	<b>0,00</b>	<b>0,00</b>	<b>0,00</b>
<b>70</b>	<b>Produits des services, du domaine, vente</b>	<b>0,00</b>	<b>31 653,77</b>	<b>0,00</b>	<b>0,00</b>	<b>31 653,77</b>
70311	Concessions cimetières (produit net)	0,00	15 396,00	0,00	0,00	15 396,00
70323	Redev. occupat° domaine public communal	0,00	12 437,77	0,00	0,00	12 437,77
7083	Locations diverses (autres qu'immeubles)	0,00	3 820,00	0,00	0,00	3 820,00
<b>73</b>	<b>Impôts et taxes</b>	<b>23 262 453,05</b>	<b>21,74</b>	<b>0,00</b>	<b>0,00</b>	<b>23 262 474,79</b>
73111	Taxes foncières et d'habitation	13 530 234,00	0,00	0,00	0,00	13 530 234,00
7318	Autres impôts locaux ou assimilés	54 115,00	0,00	0,00	0,00	54 115,00
73211	Attribution de compensation	7 045 141,00	0,00	0,00	0,00	7 045 141,00
73222	Fonds solidar. com. région Ile-de-France	977 356,00	0,00	0,00	0,00	977 356,00
73223	Fonds péréquation ress. com. et intercom	384 383,00	0,00	0,00	0,00	384 383,00
7336	Droits de place	0,00	21,74	0,00	0,00	21,74

VILLE DE CHAMPS SUR MARNE - 14BUDGET PRINCIPAL - CA - 2018

(2)	Libellé	01 Opérations non ventilables	02 Administration générale	03 Justice	04 Coopérat° décentralisée, act° européen.	Total
7351	Taxe consommation finale d'électricité	379 172,93	0,00	0,00	0,00	379 172,93
7368	Taxes locales sur la publicité extérieur	24 748,55	0,00	0,00	0,00	24 748,55
7381	Taxes additionnelles droits de mutation	867 302,57	0,00	0,00	0,00	867 302,57
<b>74</b>	<b>Dotations et participations</b>	<b>4 861 581,94</b>	<b>110 708,02</b>	<b>0,00</b>	<b>0,00</b>	<b>4 972 289,96</b>
7411	Dotation forfaitaire	3 531 923,00	0,00	0,00	0,00	3 531 923,00
74123	Dotation de solidarité urbaine	998 175,00	0,00	0,00	0,00	998 175,00
744	FCTVA	0,00	3 987,70	0,00	0,00	3 987,70
745	Dotation spéciale instituteurs	2 808,00	0,00	0,00	0,00	2 808,00
7461	DGD	0,00	4 907,08	0,00	0,00	4 907,08
7478	Participat° Autres organismes	0,00	96 857,24	0,00	0,00	96 857,24
74832	Attribution du fonds départemental TP	10 037,94	0,00	0,00	0,00	10 037,94
74834	Etat - Compens. exonérat° taxes foncière	9 566,00	0,00	0,00	0,00	9 566,00
74835	Etat - Compens. exonérat° taxe habitat°	309 072,00	0,00	0,00	0,00	309 072,00
7484	Dotation de recensement	0,00	4 718,00	0,00	0,00	4 718,00
7488	Autres attributions et participations	0,00	238,00	0,00	0,00	238,00
<b>75</b>	<b>Autres produits de gestion courante</b>	<b>105 749,29</b>	<b>8 383,17</b>	<b>0,00</b>	<b>0,00</b>	<b>114 132,46</b>
752	Revenus des immeubles	63 868,44	0,00	0,00	0,00	63 868,44
7588	Autres produits div. de gestion courante	41 880,85	8 383,17	0,00	0,00	50 264,02
<b>76</b>	<b>Produits financiers</b>	<b>0,00</b>	<b>0,00</b>	<b>0,00</b>	<b>0,00</b>	<b>0,00</b>
<b>77</b>	<b>Produits exceptionnels</b>	<b>23 389,27</b>	<b>498 707,57</b>	<b>0,00</b>	<b>0,00</b>	<b>522 096,84</b>
7714	Recouvrement créances admises en non valeur	297,06	0,00	0,00	0,00	297,06
7718	Autres produits except. opérat° gestion	0,00	24 144,84	0,00	0,00	24 144,84
773	Mandats annulés (exercices antérieurs)	23 092,21	0,00	0,00	0,00	23 092,21
775	Produits des cessions d'immobilisations	0,00	465 000,00	0,00	0,00	465 000,00
7788	Produits exceptionnels divers	0,00	9 562,73	0,00	0,00	9 562,73
<b>78</b>	<b>Reprise sur amortissements et provisions</b>	<b>20 000,00</b>	<b>0,00</b>	<b>0,00</b>	<b>0,00</b>	<b>20 000,00</b>
7817	Rep. prov. dépréc. actifs circulants	20 000,00	0,00	0,00	0,00	20 000,00
<b>Restes à réaliser au 31/12</b>		<b>0,00</b>	<b>0,00</b>	<b>0,00</b>	<b>0,00</b>	<b>0,00</b>
<b>SOLDE (3)</b>		<b>28 600 562,87</b>	<b>-7 429 442,33</b>	<b>-1 416,00</b>	<b>-140,00</b>	<b>21 169 564,54</b>

(2)	Libellé	Sous-fonction 02						Sous-fonction 04		
		020 Administrat° générale collectivité	021 Assemblée locale	022 Administration générale de l'état	023 Information, communication, publicité	024 Fêtes et cérémonies	025 Aides aux assoc. (non classées ailleurs)	026 Cimetières et pompes funèbres	041 Subvention globale	048 Autres act° de coopérat° décentralisée
<b>DEPENSES</b>		<b>7 674 001,92</b>	<b>311 031,96</b>	<b>4 638,78</b>	<b>330 424,73</b>	<b>0,00</b>	<b>45 488,94</b>	<b>2 848,72</b>	<b>0,00</b>	<b>0,00</b>
Réalizations		7 674 001,92	311 031,96	4 638,78	330 424,73	0,00	45 488,94	2 848,72	0,00	0,00
002	Résultat de fonctionnement reporté	0,00	0,00	0,00	0,00	0,00	0,00	0,00	0,00	0,00
011	Charges à caractère général	1 999 945,52	147,60	3 342,78	153 723,88	0,00	36 306,94	2 848,72	0,00	0,00

VILLE DE CHAMPS SUR MARNE - 14BUDGET PRINCIPAL - CA - 2018

(2)	Libellé	Sous-fonction 02							Sous-fonction 04	
		020 Administrat° générale collectivité	021 Assemblée locale	022 Administration générale de l'état	023 Information, communication, publicité	024 Fêtes et cérémonies	025 Aides aux assoc. (non classées ailleurs)	026 Cimetière et pompes funèbres	041 Subvention globale	048 Autres act° de coopérat° décentralisée
6042	Achats prestat° services (hors terrains)	9 617,50	0,00	0,00	0,00	0,00	0,00	1 969,20	0,00	0,00
60611	Eau et assainissement	13 587,15	0,00	0,00	0,00	0,00	0,00	879,52	0,00	0,00
60612	Energie - Electricité	126 023,95	0,00	0,00	0,00	0,00	0,00	0,00	0,00	0,00
60622	Carburants	100 751,08	0,00	0,00	0,00	0,00	0,00	0,00	0,00	0,00
60623	Alimentation	99,46	0,00	-92,78	0,00	0,00	0,00	0,00	0,00	0,00
60628	Autres fournitures non stockées	18,90	0,00	0,00	0,00	0,00	0,00	0,00	0,00	0,00
60632	Fournitures de petit équipement	12 186,12	0,00	0,00	92,70	0,00	0,00	0,00	0,00	0,00
60636	Vêtements de travail	33 374,88	0,00	0,00	0,00	0,00	0,00	0,00	0,00	0,00
6064	Fournitures administratives	11 747,34	0,00	0,00	0,00	0,00	0,00	0,00	0,00	0,00
6068	Autres matières et fournitures	196 427,64	0,00	2 999,55	4 374,29	0,00	674,95	0,00	0,00	0,00
6122	Crédit-bail mobilier	57 177,60	0,00	0,00	0,00	0,00	0,00	0,00	0,00	0,00
6132	Locations immobilières	174,00	0,00	0,00	0,00	0,00	0,00	0,00	0,00	0,00
6135	Locations mobilières	425 542,34	0,00	0,00	0,00	0,00	20 566,48	0,00	0,00	0,00
614	Charges locatives et de copropriété	26 348,19	0,00	0,00	0,00	0,00	0,00	0,00	0,00	0,00
615221	Entretien, réparations bâtiments publics	118 059,78	0,00	0,00	0,00	0,00	0,00	0,00	0,00	0,00
61551	Entretien matériel roulant	30 273,23	0,00	0,00	0,00	0,00	0,00	0,00	0,00	0,00
61558	Entretien autres biens mobiliers	4 186,56	0,00	0,00	2 870,80	0,00	0,00	0,00	0,00	0,00
6156	Maintenance	184 873,42	0,00	0,00	48 465,19	0,00	0,00	0,00	0,00	0,00
6161	Multirisques	81 660,22	0,00	0,00	0,00	0,00	0,00	0,00	0,00	0,00
6168	Autres primes d'assurance	20 583,15	0,00	0,00	0,00	0,00	0,00	0,00	0,00	0,00
617	Etudes et recherches	19 062,26	0,00	0,00	0,00	0,00	0,00	0,00	0,00	0,00
6182	Documentation générale et technique	31 456,11	0,00	0,00	0,00	0,00	115,00	0,00	0,00	0,00
6184	Versements à des organismes de formation	63 060,20	0,00	0,00	0,00	0,00	0,00	0,00	0,00	0,00
6185	Frais de colloques et de séminaires	1 034,48	0,00	0,00	0,00	0,00	0,00	0,00	0,00	0,00
6188	Autres frais divers	67 694,29	0,00	0,00	0,00	0,00	0,00	0,00	0,00	0,00
6226	Honoraires	-1 772,85	0,00	0,00	0,00	0,00	730,00	0,00	0,00	0,00
6227	Frais d'actes et de contentieux	4 160,09	0,00	0,00	0,00	0,00	0,00	0,00	0,00	0,00
6228	Divers	3,40	0,00	0,00	0,00	0,00	0,00	0,00	0,00	0,00
6231	Annonces et insertions	24 445,20	0,00	0,00	0,00	0,00	0,00	0,00	0,00	0,00
6232	Fêtes et cérémonies	44 038,53	0,00	0,00	0,00	0,00	801,12	0,00	0,00	0,00
6236	Catalogues et imprimés	0,00	0,00	436,01	0,00	0,00	0,00	0,00	0,00	0,00
6237	Publications	0,00	0,00	0,00	70 359,30	0,00	0,00	0,00	0,00	0,00

VILLE DE CHAMPS SUR MARNE - 14BUDGET PRINCIPAL - CA - 2018

(2)	Libellé	Sous-fonction 02						Sous-fonction 04		
		020 Administrat <sup>o</sup> générale collectivité	021 Assemblée locale	022 Administration générale de l'état	023 Information, communication, publicité	024 Fêtes et cérémonies	025 Aides aux assoc. (non classées ailleurs)	026 Cimetières et pompes funèbres	041 Subvention globale	048 Autres act <sup>o</sup> de coopérat <sup>o</sup> décentralisée
6238	Divers	0,00	0,00	0,00	0,00	0,00	0,00	0,00	0,00	0,00
6248	Divers	141,50	0,00	0,00	0,00	0,00	0,00	0,00	0,00	0,00
6251	Voyages et déplacements	23 063,67	0,00	0,00	0,00	0,00	0,00	0,00	0,00	0,00
6257	Réceptions	7 284,63	0,00	0,00	0,00	0,00	0,00	0,00	0,00	0,00
6261	Frais d'affranchissement	51 391,60	0,00	0,00	0,00	0,00	0,00	0,00	0,00	0,00
6262	Frais de télécommunications	54 220,42	0,00	0,00	0,00	0,00	4 205,85	0,00	0,00	0,00
627	Services bancaires et assimilés	0,00	0,00	0,00	0,00	0,00	0,00	0,00	0,00	0,00
6281	Concours divers (cotisations)	6 330,50	0,00	0,00	0,00	0,00	0,00	0,00	0,00	0,00
6282	Frais de gardiennage (églises, forêts, .	3 196,69	0,00	0,00	0,00	0,00	0,00	0,00	0,00	0,00
6283	Frais de nettoyage des locaux	120 210,85	0,00	0,00	0,00	0,00	7 151,05	0,00	0,00	0,00
62876	Remb. frais à un GFP de rattachement	0,00	0,00	0,00	0,00	0,00	0,00	0,00	0,00	0,00
6288	Autres services extérieurs	28 211,44	0,00	0,00	27 561,60	0,00	2 062,49	0,00	0,00	0,00
63512	Taxes foncières	0,00	0,00	0,00	0,00	0,00	0,00	0,00	0,00	0,00
63513	Autres impôts locaux	0,00	0,00	0,00	0,00	0,00	0,00	0,00	0,00	0,00
6353	Impôts indirects	0,00	0,00	0,00	0,00	0,00	0,00	0,00	0,00	0,00
6355	Taxes et impôts sur les véhicules	0,00	0,00	0,00	0,00	0,00	0,00	0,00	0,00	0,00
637	Autres impôts, taxes (autres organismes)	0,00	147,60	0,00	0,00	0,00	0,00	0,00	0,00	0,00
<b>012</b>	<b>Charges de personnel, frais assimilés</b>	<b>5 122 922,95</b>	<b>36 071,10</b>	<b>0,00</b>	<b>176 700,85</b>	<b>0,00</b>	<b>0,00</b>	<b>0,00</b>	<b>0,00</b>	<b>0,00</b>
6218	Autre personnel extérieur	3 988,00	0,00	0,00	0,00	0,00	0,00	0,00	0,00	0,00
6331	Versement de transport	52 708,62	2 195,88	0,00	2 114,64	0,00	0,00	0,00	0,00	0,00
6332	Cotisations versées au F.N.A.L.	13 112,12	546,12	0,00	526,02	0,00	0,00	0,00	0,00	0,00
6336	Cotisations CNFPT et CDGFPT	42 526,96	0,00	0,00	1 714,78	0,00	0,00	0,00	0,00	0,00
64111	Rémunération principale titulaires	2 360 022,05	0,00	0,00	42 229,66	0,00	0,00	0,00	0,00	0,00
64112	NBI, SFT, indemnité résidence	131 662,77	0,00	0,00	2 152,22	0,00	0,00	0,00	0,00	0,00
64118	Autres indemnités titulaires	645 784,43	0,00	0,00	15 203,62	0,00	0,00	0,00	0,00	0,00
64131	Rémunérations non tit.	202 332,28	0,00	0,00	52 827,77	0,00	0,00	0,00	0,00	0,00
64138	Autres indemnités non tit.	34 084,61	0,00	0,00	14 617,83	0,00	0,00	0,00	0,00	0,00
6417	Rémunérations des apprentis	13 884,75	0,00	0,00	0,00	0,00	0,00	0,00	0,00	0,00
6451	Cotisations à l'U.R.S.S.A.F.	441 135,12	32 285,88	0,00	26 183,00	0,00	0,00	0,00	0,00	0,00
6453	Cotisations aux caisses de retraites	783 323,14	0,00	0,00	16 149,35	0,00	0,00	0,00	0,00	0,00
6454	Cotisations aux A.S.S.E.D.I.C.	11 812,45	0,00	0,00	2 981,96	0,00	0,00	0,00	0,00	0,00

VILLE DE CHAMPS SUR MARNE - 14BUDGET PRINCIPAL - CA - 2018

(2)	Libellé	Sous-fonction 02							Sous-fonction 04	
		020 Administrat° générale collectivité	021 Assemblée locale	022 Administration générale de l'état	023 Information, communication, publicité	024 Fêtes et cérémonies	025 Aides aux assoc. (non classées ailleurs)	026 Cimetière et pompes funèbres	041 Subvention globale	048 Autres act° de coopérat° décentralisée
6455	Cotisations pour assurance du personnel	309 865,04	1 043,22	0,00	0,00	0,00	0,00	0,00	0,00	0,00
6457	Cotis. sociales liées à l'apprentissage	35,84	0,00	0,00	0,00	0,00	0,00	0,00	0,00	0,00
64731	Allocations chômage versées directement	16 957,29	0,00	0,00	0,00	0,00	0,00	0,00	0,00	0,00
6475	Médecine du travail, pharmacie	59 687,48	0,00	0,00	0,00	0,00	0,00	0,00	0,00	0,00
<b>014</b>	<b>Atténuations de produits</b>	<b>0,00</b>	<b>0,00</b>	<b>0,00</b>	<b>0,00</b>	<b>0,00</b>	<b>0,00</b>	<b>0,00</b>	<b>0,00</b>	<b>0,00</b>
<b>042</b>	<b>Opérat° ordre transfert entre sections</b>	<b>0,00</b>	<b>0,00</b>	<b>0,00</b>	<b>0,00</b>	<b>0,00</b>	<b>0,00</b>	<b>0,00</b>	<b>0,00</b>	<b>0,00</b>
675	Valeurs comptables immobilisations cédée	0,00	0,00	0,00	0,00	0,00	0,00	0,00	0,00	0,00
6761	Différences sur réalisations (positives)	0,00	0,00	0,00	0,00	0,00	0,00	0,00	0,00	0,00
6811	Dot. amort. et prov. Immos incorporelles	0,00	0,00	0,00	0,00	0,00	0,00	0,00	0,00	0,00
<b>043</b>	<b>Opérat° ordre intérieur de la section</b>	<b>0,00</b>	<b>0,00</b>	<b>0,00</b>	<b>0,00</b>	<b>0,00</b>	<b>0,00</b>	<b>0,00</b>	<b>0,00</b>	<b>0,00</b>
<b>65</b>	<b>Autres charges de gestion courante</b>	<b>158 003,64</b>	<b>274 813,26</b>	<b>1 296,00</b>	<b>0,00</b>	<b>0,00</b>	<b>9 182,00</b>	<b>0,00</b>	<b>0,00</b>	<b>0,00</b>
6531	Indemnités	65 262,48	259 025,85	0,00	0,00	0,00	0,00	0,00	0,00	0,00
6533	Cotisations de retraite	2 741,16	15 787,41	0,00	0,00	0,00	0,00	0,00	0,00	0,00
6535	Formation	0,00	0,00	1 296,00	0,00	0,00	0,00	0,00	0,00	0,00
6541	Créances admises en non-valeur	0,00	0,00	0,00	0,00	0,00	0,00	0,00	0,00	0,00
657362	Subv. fonct. CCAS	0,00	0,00	0,00	0,00	0,00	0,00	0,00	0,00	0,00
6574	Subv. fonct. Associat°, personnes privée	90 000,00	0,00	0,00	0,00	0,00	9 182,00	0,00	0,00	0,00
<b>656</b>	<b>Frais fonctionnement des groupes d'élus</b>	<b>0,00</b>	<b>0,00</b>	<b>0,00</b>	<b>0,00</b>	<b>0,00</b>	<b>0,00</b>	<b>0,00</b>	<b>0,00</b>	<b>0,00</b>
<b>66</b>	<b>Charges financières</b>	<b>392 243,33</b>	<b>0,00</b>	<b>0,00</b>	<b>0,00</b>	<b>0,00</b>	<b>0,00</b>	<b>0,00</b>	<b>0,00</b>	<b>0,00</b>
66111	Intérêts réglés à l'échéance	392 243,33	0,00	0,00	0,00	0,00	0,00	0,00	0,00	0,00
66112	Intérêts - Rattachement des ICNE	0,00	0,00	0,00	0,00	0,00	0,00	0,00	0,00	0,00
<b>67</b>	<b>Charges exceptionnelles</b>	<b>886,48</b>	<b>0,00</b>	<b>0,00</b>	<b>0,00</b>	<b>0,00</b>	<b>0,00</b>	<b>0,00</b>	<b>0,00</b>	<b>0,00</b>
6718	Autres charges exceptionnelles gestion	0,00	0,00	0,00	0,00	0,00	0,00	0,00	0,00	0,00
673	Titres annulés (sur exercices antérieurs)	886,48	0,00	0,00	0,00	0,00	0,00	0,00	0,00	0,00
<b>68</b>	<b>Dot. aux amortissements et provisions</b>	<b>0,00</b>	<b>0,00</b>	<b>0,00</b>	<b>0,00</b>	<b>0,00</b>	<b>0,00</b>	<b>0,00</b>	<b>0,00</b>	<b>0,00</b>



VILLE DE CHAMPS SUR MARNE - 14BUDGET PRINCIPAL - CA - 2018

(2)	Libellé	Sous-fonction 02							Sous-fonction 04	
		020 Administrat° générale collectivité	021 Assemblée locale	022 Administration générale de l'état	023 Information, communication, publicité	024 Fêtes et cérémonies	025 Aides aux assoc. (non classées ailleurs)	026 Cimetières et pompes funèbres	041 Subvention globale	048 Autres act° de coopérat° décentralisée
6817	Dot. prov. dépréc. actifs circulants	0,00	0,00	0,00	0,00	0,00	0,00	0,00	0,00	0,00
<b>Restes à réaliser au 31/12</b>		<b>0,00</b>	<b>0,00</b>	<b>0,00</b>	<b>0,00</b>	<b>0,00</b>	<b>0,00</b>	<b>0,00</b>	<b>0,00</b>	<b>0,00</b>
<b>RECETTES</b>		<b>918 878,72</b>	<b>0,00</b>	<b>4 718,00</b>	<b>0,00</b>	<b>0,00</b>	<b>0,00</b>	<b>15 396,00</b>	<b>0,00</b>	<b>0,00</b>
<b>Réalisations</b>		<b>918 878,72</b>	<b>0,00</b>	<b>4 718,00</b>	<b>0,00</b>	<b>0,00</b>	<b>0,00</b>	<b>15 396,00</b>	<b>0,00</b>	<b>0,00</b>
<b>002</b>	<b>Résultat de fonctionnement reporté</b>	<b>0,00</b>	<b>0,00</b>	<b>0,00</b>	<b>0,00</b>	<b>0,00</b>	<b>0,00</b>	<b>0,00</b>	<b>0,00</b>	<b>0,00</b>
<b>013</b>	<b>Atténuations de charges</b>	<b>289 518,45</b>	<b>0,00</b>	<b>0,00</b>	<b>0,00</b>	<b>0,00</b>	<b>0,00</b>	<b>0,00</b>	<b>0,00</b>	<b>0,00</b>
6419	Remboursements rémunérations personnel	288 904,05	0,00	0,00	0,00	0,00	0,00	0,00	0,00	0,00
6479	Rembourst sur autres charges sociales	614,40	0,00	0,00	0,00	0,00	0,00	0,00	0,00	0,00
<b>042</b>	<b>Opérat° ordre transfert entre sections</b>	<b>0,00</b>	<b>0,00</b>	<b>0,00</b>	<b>0,00</b>	<b>0,00</b>	<b>0,00</b>	<b>0,00</b>	<b>0,00</b>	<b>0,00</b>
777	Quote-part subv invest transf cpte résul	0,00	0,00	0,00	0,00	0,00	0,00	0,00	0,00	0,00
<b>043</b>	<b>Opérat° ordre intérieur de la section</b>	<b>0,00</b>	<b>0,00</b>	<b>0,00</b>	<b>0,00</b>	<b>0,00</b>	<b>0,00</b>	<b>0,00</b>	<b>0,00</b>	<b>0,00</b>
<b>70</b>	<b>Produits des services, du domaine, vente</b>	<b>16 257,77</b>	<b>0,00</b>	<b>0,00</b>	<b>0,00</b>	<b>0,00</b>	<b>0,00</b>	<b>15 396,00</b>	<b>0,00</b>	<b>0,00</b>
70311	Concessions cimetières (produit net)	0,00	0,00	0,00	0,00	0,00	0,00	15 396,00	0,00	0,00
70323	Redev. occupat° domaine public communal	12 437,77	0,00	0,00	0,00	0,00	0,00	0,00	0,00	0,00
7083	Locations diverses (autres qu'immeubles)	3 820,00	0,00	0,00	0,00	0,00	0,00	0,00	0,00	0,00
<b>73</b>	<b>Impôts et taxes</b>	<b>21,74</b>	<b>0,00</b>	<b>0,00</b>	<b>0,00</b>	<b>0,00</b>	<b>0,00</b>	<b>0,00</b>	<b>0,00</b>	<b>0,00</b>
73111	Taxes foncières et d'habitation	0,00	0,00	0,00	0,00	0,00	0,00	0,00	0,00	0,00
7318	Autres impôts locaux ou assimilés	0,00	0,00	0,00	0,00	0,00	0,00	0,00	0,00	0,00
73211	Attribution de compensation	0,00	0,00	0,00	0,00	0,00	0,00	0,00	0,00	0,00
73222	Fonds solidar. com. région Ile-de-France	0,00	0,00	0,00	0,00	0,00	0,00	0,00	0,00	0,00
73223	Fonds péréquation ress. com. et intercom	0,00	0,00	0,00	0,00	0,00	0,00	0,00	0,00	0,00
7336	Droits de place	21,74	0,00	0,00	0,00	0,00	0,00	0,00	0,00	0,00
7351	Taxe consommation finale d'électricité	0,00	0,00	0,00	0,00	0,00	0,00	0,00	0,00	0,00
7368	Taxes locales sur la publicité extérieur	0,00	0,00	0,00	0,00	0,00	0,00	0,00	0,00	0,00

VILLE DE CHAMPS SUR MARNE - 14BUDGET PRINCIPAL - CA - 2018

(2)	Libellé	Sous-fonction 02						Sous-fonction 04	
		020 Administrat° générale collectivité	021 Assemblée locale	022 Administration générale de l'état	023 Information, communication, publicité	024 Fêtes et cérémonies	025 Aides aux assoc. (non classées ailleurs)	026 Cimetières et pompes funèbres	041 Subvention globale
7381	Taxes additionnelles droits de mutation	0,00	0,00	0,00	0,00	0,00	0,00	0,00	0,00
<b>74</b>	<b>Dotations et participations</b>	<b>105 990,02</b>	<b>0,00</b>	<b>4 718,00</b>	<b>0,00</b>	<b>0,00</b>	<b>0,00</b>	<b>0,00</b>	<b>0,00</b>
7411	Dotation forfaitaire	0,00	0,00	0,00	0,00	0,00	0,00	0,00	0,00
74123	Dotation de solidarité urbaine	0,00	0,00	0,00	0,00	0,00	0,00	0,00	0,00
744	FCTVA	3 987,70	0,00	0,00	0,00	0,00	0,00	0,00	0,00
745	Dotation spéciale instituteurs	0,00	0,00	0,00	0,00	0,00	0,00	0,00	0,00
7461	DGD	4 907,08	0,00	0,00	0,00	0,00	0,00	0,00	0,00
7478	Participat° Autres organismes	96 857,24	0,00	0,00	0,00	0,00	0,00	0,00	0,00
74832	Attribution du fonds départemental TP	0,00	0,00	0,00	0,00	0,00	0,00	0,00	0,00
74834	Etat - Compens. exonérat° taxes foncière	0,00	0,00	0,00	0,00	0,00	0,00	0,00	0,00
74835	Etat - Compens. exonérat° taxe habitat°	0,00	0,00	0,00	0,00	0,00	0,00	0,00	0,00
7484	Dotation de recensement	0,00	0,00	4 718,00	0,00	0,00	0,00	0,00	0,00
7488	Autres attributions et participations	238,00	0,00	0,00	0,00	0,00	0,00	0,00	0,00
<b>75</b>	<b>Autres produits de gestion courante</b>	<b>8 383,17</b>	<b>0,00</b>	<b>0,00</b>	<b>0,00</b>	<b>0,00</b>	<b>0,00</b>	<b>0,00</b>	<b>0,00</b>
752	Revenus des immeubles	0,00	0,00	0,00	0,00	0,00	0,00	0,00	0,00
7588	Autres produits div. de gestion courante	8 383,17	0,00	0,00	0,00	0,00	0,00	0,00	0,00
<b>76</b>	<b>Produits financiers</b>	<b>0,00</b>	<b>0,00</b>	<b>0,00</b>	<b>0,00</b>	<b>0,00</b>	<b>0,00</b>	<b>0,00</b>	<b>0,00</b>
<b>77</b>	<b>Produits exceptionnels</b>	<b>498 707,57</b>	<b>0,00</b>	<b>0,00</b>	<b>0,00</b>	<b>0,00</b>	<b>0,00</b>	<b>0,00</b>	<b>0,00</b>
7714	Recouvert créances admises en non valeur	0,00	0,00	0,00	0,00	0,00	0,00	0,00	0,00
7718	Autres produits except. opérat° gestion	24 144,84	0,00	0,00	0,00	0,00	0,00	0,00	0,00
773	Mandats annulés (exercices antérieurs)	0,00	0,00	0,00	0,00	0,00	0,00	0,00	0,00
775	Produits des cessions d'immobilisations	465 000,00	0,00	0,00	0,00	0,00	0,00	0,00	0,00
7788	Produits exceptionnels divers	9 562,73	0,00	0,00	0,00	0,00	0,00	0,00	0,00
<b>78</b>	<b>Reprise sur amortissements et provisions</b>	<b>0,00</b>	<b>0,00</b>	<b>0,00</b>	<b>0,00</b>	<b>0,00</b>	<b>0,00</b>	<b>0,00</b>	<b>0,00</b>
7817	Rep. prov. dépréc. actifs circulants	0,00	0,00	0,00	0,00	0,00	0,00	0,00	0,00
<b>Restes à réaliser au 31/12</b>		<b>0,00</b>	<b>0,00</b>	<b>0,00</b>	<b>0,00</b>	<b>0,00</b>	<b>0,00</b>	<b>0,00</b>	<b>0,00</b>
<b>SOLDE (3)</b>		<b>-6 755 123,20</b>	<b>-311 031,96</b>	<b>79,22</b>	<b>-330 424,73</b>	<b>0,00</b>	<b>-45 488,94</b>	<b>12 547,28</b>	<b>0,00</b>

## VILLE DE CHAMPS SUR MARNE - 14BUDGET PRINCIPAL - CA - 2018

(1) La production de cet état est obligatoire pour les communes de 3 500 habitants et plus, les groupements comprenant au moins une telle commune, leurs établissements et services administratifs hormis les caisses des écoles et les services à activité unique érigés en établissement public ou budget annexe (L. 2312-3, R. 2311-1 et R. 2311-10). Dans les communes de 3 500 habitants et plus, le croisement par fonction est fait à un chiffre (correspondant à la fonction). Dans les communes de 10 000 habitants et plus, le croisement par fonction est fait au niveau le plus détaillé de la nomenclature fonctionnelle (sous-fonction ou rubrique). Les groupements et leurs établissements publics suivent les règles de production et de présentation applicables à la commune membre comptant le plus grand nombre d'habitants (articles L. 5211-36 a1 et R. 5211-14 + L. 5711-1 et R. 5711-2 du CGCT).

(2) Le croisement par nature est fait au niveau de chacun des articles budgétaires.

(3) Le solde correspond à la différence entre les recettes et les dépenses. Les dépenses et les recettes correspondent à la somme des dépenses et des Réalisations ainsi que des restes à réaliser et des reports (ligne budgétaire 001 et 002). Les lignes reports 001 et 002 apparaissent à la colonne 01-Non ventilables.

<b>IV – ANNEXES</b>	<b>IV</b>
<b>ELEMENTS DU BILAN PRESENTATION CROISEE PAR FONCTION (1) – DETAIL FONCTIONNEMENT</b>	<b>A1.1</b>

### FONCTION 1 – Sécurité et salubrité publiques

(2)	Libellé	11 Sécurité intérieure	12 Hygiène et salubrité publique	Total
<b>DEPENSES</b>		98 172,42	0,00	98 172,42
Réalizations		98 172,42	0,00	98 172,42
002	Résultat de fonctionnement reporté	0,00	0,00	0,00
011	Charges à caractère général	0,00	0,00	0,00
012	Charges de personnel, frais assimilés	98 172,42	0,00	98 172,42
6331	Versement de transport	1 124,30	0,00	1 124,30
6332	Cotisations versées au F.N.A.L.	279,67	0,00	279,67
6336	Cotisations CNFPT et CDGFPT	911,71	0,00	911,71
64111	Rémunération principale titulaires	55 949,60	0,00	55 949,60
64112	NBI, SFT, indemnité résidence	1 678,21	0,00	1 678,21
64118	Autres indemnités titulaires	11 671,18	0,00	11 671,18
6451	Cotisations à l'U.R.S.S.A.F.	8 630,93	0,00	8 630,93
6453	Cotisations aux caisses de retraites	17 926,82	0,00	17 926,82
014	Atténuations de produits	0,00	0,00	0,00
042	Opérat° ordre transfert entre sections	0,00	0,00	0,00
043	Opérat° ordre intérieur de la section	0,00	0,00	0,00
65	Autres charges de gestion courante	0,00	0,00	0,00
656	Frais fonctionnement des groupes d'élus	0,00	0,00	0,00
66	Charges financières	0,00	0,00	0,00
67	Charges exceptionnelles	0,00	0,00	0,00
68	Dot. aux amortissements et provisions	0,00	0,00	0,00
Restes à réaliser au 31/12		0,00	0,00	0,00
<b>RECETTES</b>		0,00	0,00	0,00
Réalizations		0,00	0,00	0,00
002	Résultat de fonctionnement reporté	0,00	0,00	0,00
013	Atténuations de charges	0,00	0,00	0,00
042	Opérat° ordre transfert entre sections	0,00	0,00	0,00
043	Opérat° ordre intérieur de la section	0,00	0,00	0,00
70	Produits des services, du domaine, vente	0,00	0,00	0,00
73	Impôts et taxes	0,00	0,00	0,00

VILLE DE CHAMPS SUR MARNE - 14BUDGET PRINCIPAL - CA - 2018

(2)	Libellé	11 Sécurité intérieure	12 Hygiène et salubrité publique	Total
74	Dotations et participations	0,00	0,00	0,00
75	Autres produits de gestion courante	0,00	0,00	0,00
76	Produits financiers	0,00	0,00	0,00
77	Produits exceptionnels	0,00	0,00	0,00
78	Reprise sur amortissements et provisions	0,00	0,00	0,00
Restes à réaliser au 31/12		0,00	0,00	0,00
<b>SOLDE (3)</b>		<b>-98 172,42</b>	<b>0,00</b>	<b>-98 172,42</b>

(2)	Libellé	Sous-fonction 11				
		110 Services communs	111 Police nationale	112 Police municipale	113 Pompiers, incendies et secours	114 Autres services de protection civile
<b>DEPENSES</b>		<b>98 172,42</b>	<b>0,00</b>	<b>0,00</b>	<b>0,00</b>	<b>0,00</b>
Réalizations		98 172,42	0,00	0,00	0,00	0,00
002	Résultat de fonctionnement reporté	0,00	0,00	0,00	0,00	0,00
011	Charges à caractère général	0,00	0,00	0,00	0,00	0,00
012	Charges de personnel, frais assimilés	98 172,42	0,00	0,00	0,00	0,00
6331	Versement de transport	1 124,30	0,00	0,00	0,00	0,00
6332	Cotisations versées au F.N.A.L.	279,67	0,00	0,00	0,00	0,00
6336	Cotisations CNFPT et CDGFPT	911,71	0,00	0,00	0,00	0,00
64111	Rémunération principale titulaires	55 949,60	0,00	0,00	0,00	0,00
64112	NBI, SFT, indemnité résidence	1 678,21	0,00	0,00	0,00	0,00
64118	Autres indemnités titulaires	11 671,18	0,00	0,00	0,00	0,00
6451	Cotisations à l'U.R.S.S.A.F.	8 630,93	0,00	0,00	0,00	0,00
6453	Cotisations aux caisses de retraites	17 926,82	0,00	0,00	0,00	0,00
014	Atténuations de produits	0,00	0,00	0,00	0,00	0,00
042	Opérat° ordre transfert entre sections	0,00	0,00	0,00	0,00	0,00
043	Opérat° ordre intérieur de la section	0,00	0,00	0,00	0,00	0,00
65	Autres charges de gestion courante	0,00	0,00	0,00	0,00	0,00
656	Frais fonctionnement des groupes d'élus	0,00	0,00	0,00	0,00	0,00
66	Charges financières	0,00	0,00	0,00	0,00	0,00
67	Charges exceptionnelles	0,00	0,00	0,00	0,00	0,00
68	Dot. aux amortissements et provisions	0,00	0,00	0,00	0,00	0,00
Restes à réaliser au 31/12		0,00	0,00	0,00	0,00	0,00
<b>RECETTES</b>		<b>0,00</b>	<b>0,00</b>	<b>0,00</b>	<b>0,00</b>	<b>0,00</b>
Réalizations		0,00	0,00	0,00	0,00	0,00
002	Résultat de fonctionnement reporté	0,00	0,00	0,00	0,00	0,00
013	Atténuations de charges	0,00	0,00	0,00	0,00	0,00

VILLE DE CHAMPS SUR MARNE - 14BUDGET PRINCIPAL - CA - 2018

(2)	Libellé	Sous-fonction 11				
		110 Services communs	111 Police nationale	112 Police municipale	113 Pompiers, incendies et secours	114 Autres services de protection civile
042	Opérat° ordre transfert entre sections	0,00	0,00	0,00	0,00	0,00
043	Opérat° ordre intérieur de la section	0,00	0,00	0,00	0,00	0,00
70	Produits des services, du domaine, vente	0,00	0,00	0,00	0,00	0,00
73	Impôts et taxes	0,00	0,00	0,00	0,00	0,00
74	Dotations et participations	0,00	0,00	0,00	0,00	0,00
75	Autres produits de gestion courante	0,00	0,00	0,00	0,00	0,00
76	Produits financiers	0,00	0,00	0,00	0,00	0,00
77	Produits exceptionnels	0,00	0,00	0,00	0,00	0,00
78	Reprise sur amortissements et provisions	0,00	0,00	0,00	0,00	0,00
Restes à réaliser au 31/12		0,00	0,00	0,00	0,00	0,00
<b>SOLDE (3)</b>		<b>-98 172,42</b>	<b>0,00</b>	<b>0,00</b>	<b>0,00</b>	<b>0,00</b>

(1) La production de cet état est obligatoire pour les communes de 3 500 habitants et plus, les groupements comprenant au moins une telle commune, leurs établissements et services administratifs hormis les caisses des écoles et les services à activité unique érigés en établissement public ou budget annexe (L. 2312-3, R. 2311-1 et R. 2311-10). Dans les communes de 3 500 habitants et plus, le croisement par fonction est fait à un chiffre (correspondant à la fonction). Dans les communes de 10 000 habitants et plus, le croisement par fonction est fait au niveau le plus détaillé de la nomenclature fonctionnelle (sous-fonction ou rubrique). Les groupements et leurs établissements publics suivent les règles de production et de présentation applicables à la commune membre comptant le plus grand nombre d'habitants (articles L. 5211-36 a1 et R. 5211-14 + L. 5711-1 et R. 5711-2 du CGCT).

(2) Le croisement par nature est fait au niveau de chacun des articles budgétaires.

(3) Le solde correspond à la différence entre les recettes et les dépenses. Les dépenses et les recettes correspondent à la somme des dépenses et des Réalisations ainsi que des restes à réaliser et des reports (ligne budgétaire 001 et 002). Les lignes reports 001 et 002 apparaissent à la colonne 01-Non ventilables.

<b>IV – ANNEXES</b>	<b>IV</b>
<b>ELEMENTS DU BILAN PRESENTATION CROISEE PAR FONCTION (1) – DETAIL FONCTIONNEMENT</b>	<b>A1.1</b>

### FONCTION 2 – Enseignement - Formation

(2)	Libellé	20 Services communs	21 Enseignement du premier degré	22 Enseignement du deuxième degré	23 Enseignement supérieur	24 Formation continue	25 Services annexes de l'enseignement	Total
<b>DEPENSES</b>		<b>1 419 370,93</b>	<b>5 193 337,00</b>	<b>0,00</b>	<b>0,00</b>	<b>0,00</b>	<b>1 297 331,22</b>	<b>7 910 039,15</b>
Réalizations		1 419 370,93	5 193 337,00	0,00	0,00	0,00	1 297 331,22	7 910 039,15
<b>002</b>	<b>Résultat de fonctionnement reporté</b>	<b>0,00</b>	<b>0,00</b>	<b>0,00</b>	<b>0,00</b>	<b>0,00</b>	<b>0,00</b>	<b>0,00</b>
<b>011</b>	<b>Charges à caractère général</b>	<b>117 578,57</b>	<b>1 220 589,03</b>	<b>0,00</b>	<b>0,00</b>	<b>0,00</b>	<b>1 213 946,22</b>	<b>2 552 113,82</b>
6042	Achats prestat° services (hors terrains)	0,00	0,00	0,00	0,00	0,00	1 129 095,52	1 129 095,52
60611	Eau et assainissement	0,00	46 751,01	0,00	0,00	0,00	0,00	46 751,01
60612	Energie - Electricité	0,00	413 964,00	0,00	0,00	0,00	0,00	413 964,00
60628	Autres fournitures non stockées	0,00	1 365,24	0,00	0,00	0,00	0,00	1 365,24
60631	Fournitures d'entretien	69 414,28	0,00	0,00	0,00	0,00	0,00	69 414,28
60632	Fournitures de petit équipement	0,00	6 458,79	0,00	0,00	0,00	3 596,45	10 055,24
60636	Vêtements de travail	7 262,81	0,00	0,00	0,00	0,00	0,00	7 262,81
6067	Fournitures scolaires	0,00	93 349,33	0,00	0,00	0,00	0,00	93 349,33
6068	Autres matières et fournitures	38 173,83	21 998,35	0,00	0,00	0,00	0,00	60 172,18
6135	Locations mobilières	0,00	8 452,90	0,00	0,00	0,00	0,00	8 452,90
615221	Entretien, réparations bâtiments publics	0,00	261 652,19	0,00	0,00	0,00	0,00	261 652,19
61558	Entretien autres biens mobiliers	0,00	21 987,89	0,00	0,00	0,00	22 571,00	44 558,89
6156	Maintenance	0,00	158 727,69	0,00	0,00	0,00	0,00	158 727,69
617	Etudes et recherches	0,00	58 253,25	0,00	0,00	0,00	0,00	58 253,25
6182	Documentation générale et technique	0,00	4 533,00	0,00	0,00	0,00	0,00	4 533,00
6188	Autres frais divers	0,00	1 188,86	0,00	0,00	0,00	0,00	1 188,86
6226	Honoraires	0,00	7 417,44	0,00	0,00	0,00	86,13	7 503,57
6228	Divers	0,00	0,00	0,00	0,00	0,00	10 350,00	10 350,00
6247	Transports collectifs	0,00	17 650,75	0,00	0,00	0,00	27 404,00	45 054,75
6251	Voyages et déplacements	56,64	20,80	0,00	0,00	0,00	0,00	77,44
6262	Frais de télécommunications	0,00	34 023,99	0,00	0,00	0,00	3 825,97	37 849,96
6282	Frais de gardiennage (églises, forêts, .	0,00	2 301,28	0,00	0,00	0,00	0,00	2 301,28
6283	Frais de nettoyage des locaux	0,00	37 795,86	0,00	0,00	0,00	17 017,15	54 813,01
6288	Autres services extérieurs	2 671,01	22 696,41	0,00	0,00	0,00	0,00	25 367,42
<b>012</b>	<b>Charges de personnel, frais assimilés</b>	<b>1 301 792,36</b>	<b>3 940 351,25</b>	<b>0,00</b>	<b>0,00</b>	<b>0,00</b>	<b>0,00</b>	<b>5 242 143,61</b>
6218	Autre personnel extérieur	60 332,27	0,00	0,00	0,00	0,00	0,00	60 332,27
6331	Versement de transport	15 162,39	46 616,72	0,00	0,00	0,00	0,00	61 779,11
6332	Cotisations versées au F.N.A.L.	3 771,87	11 596,33	0,00	0,00	0,00	0,00	15 368,20

VILLE DE CHAMPS SUR MARNE - 14BUDGET PRINCIPAL - CA - 2018

(2)	Libellé	20 Services communs	21 Enseignement du premier degré	22 Enseignement du deuxième degré	23 Enseignement supérieur	24 Formation continue	25 Services annexes de l'enseignement	Total
6336	Cotisations CNFPT et CDGFPT	12 296,08	37 803,08	0,00	0,00	0,00	0,00	50 099,16
64111	Rémunération principale titulaires	364 411,54	1 906 031,58	0,00	0,00	0,00	0,00	2 270 443,12
64112	NBI, SFT, indemnité résidence	30 766,56	94 207,29	0,00	0,00	0,00	0,00	124 973,85
64118	Autres indemnités titulaires	88 863,82	350 942,72	0,00	0,00	0,00	0,00	439 806,54
64131	Rémunérations non tit.	347 514,31	363 392,73	0,00	0,00	0,00	0,00	710 907,04
64138	Autres indemnités non tit.	40 329,27	43 760,89	0,00	0,00	0,00	0,00	84 090,16
6451	Cotisations à l'U.R.S.S.A.F.	180 121,34	425 077,59	0,00	0,00	0,00	0,00	605 198,93
6453	Cotisations aux caisses de retraites	139 755,62	641 223,20	0,00	0,00	0,00	0,00	780 978,82
6454	Cotisations aux A.S.S.E.D.I.C.	18 467,29	19 699,12	0,00	0,00	0,00	0,00	38 166,41
<b>014</b>	<b>Atténuations de produits</b>	<b>0,00</b>	<b>0,00</b>	<b>0,00</b>	<b>0,00</b>	<b>0,00</b>	<b>0,00</b>	<b>0,00</b>
<b>042</b>	<b>Opérat° ordre transfert entre sections</b>	<b>0,00</b>	<b>0,00</b>	<b>0,00</b>	<b>0,00</b>	<b>0,00</b>	<b>0,00</b>	<b>0,00</b>
<b>043</b>	<b>Opérat° ordre intérieur de la section</b>	<b>0,00</b>	<b>0,00</b>	<b>0,00</b>	<b>0,00</b>	<b>0,00</b>	<b>0,00</b>	<b>0,00</b>
<b>65</b>	<b>Autres charges de gestion courante</b>	<b>0,00</b>	<b>20 719,28</b>	<b>0,00</b>	<b>0,00</b>	<b>0,00</b>	<b>83 385,00</b>	<b>104 104,28</b>
6558	Autres contributions obligatoires	0,00	2 700,00	0,00	0,00	0,00	0,00	2 700,00
657341	Subv. fonct. Communes du GFP	0,00	7 201,28	0,00	0,00	0,00	11 600,00	18 801,28
6574	Subv. fonct. Associat°, personnes privée	0,00	10 818,00	0,00	0,00	0,00	71 785,00	82 603,00
<b>656</b>	<b>Frais fonctionnement des groupes d'élus</b>	<b>0,00</b>	<b>0,00</b>	<b>0,00</b>	<b>0,00</b>	<b>0,00</b>	<b>0,00</b>	<b>0,00</b>
<b>66</b>	<b>Charges financières</b>	<b>0,00</b>	<b>0,00</b>	<b>0,00</b>	<b>0,00</b>	<b>0,00</b>	<b>0,00</b>	<b>0,00</b>
<b>67</b>	<b>Charges exceptionnelles</b>	<b>0,00</b>	<b>11 677,44</b>	<b>0,00</b>	<b>0,00</b>	<b>0,00</b>	<b>0,00</b>	<b>11 677,44</b>
6714	Bourses et prix	0,00	11 677,44	0,00	0,00	0,00	0,00	11 677,44
<b>68</b>	<b>Dot. aux amortissements et provisions</b>	<b>0,00</b>	<b>0,00</b>	<b>0,00</b>	<b>0,00</b>	<b>0,00</b>	<b>0,00</b>	<b>0,00</b>
	<b>Restes à réaliser au 31/12</b>	<b>0,00</b>	<b>0,00</b>	<b>0,00</b>	<b>0,00</b>	<b>0,00</b>	<b>0,00</b>	<b>0,00</b>
	<b>RECETTES</b>	<b>0,00</b>	<b>82 500,78</b>	<b>0,00</b>	<b>0,00</b>	<b>0,00</b>	<b>1 053 108,13</b>	<b>1 135 608,91</b>
	<b>Réalisations</b>	<b>0,00</b>	<b>82 500,78</b>	<b>0,00</b>	<b>0,00</b>	<b>0,00</b>	<b>1 053 108,13</b>	<b>1 135 608,91</b>
<b>002</b>	<b>Résultat de fonctionnement reporté</b>	<b>0,00</b>	<b>0,00</b>	<b>0,00</b>	<b>0,00</b>	<b>0,00</b>	<b>0,00</b>	<b>0,00</b>
<b>013</b>	<b>Atténuations de charges</b>	<b>0,00</b>	<b>0,00</b>	<b>0,00</b>	<b>0,00</b>	<b>0,00</b>	<b>0,00</b>	<b>0,00</b>
<b>042</b>	<b>Opérat° ordre transfert entre sections</b>	<b>0,00</b>	<b>0,00</b>	<b>0,00</b>	<b>0,00</b>	<b>0,00</b>	<b>0,00</b>	<b>0,00</b>
<b>043</b>	<b>Opérat° ordre intérieur de la section</b>	<b>0,00</b>	<b>0,00</b>	<b>0,00</b>	<b>0,00</b>	<b>0,00</b>	<b>0,00</b>	<b>0,00</b>
<b>70</b>	<b>Produits des services, du domaine, vente</b>	<b>0,00</b>	<b>40 539,91</b>	<b>0,00</b>	<b>0,00</b>	<b>0,00</b>	<b>926 047,87</b>	<b>966 587,78</b>
7067	Redev. services périscolaires et enseign	0,00	40 539,91	0,00	0,00	0,00	926 047,87	966 587,78
<b>73</b>	<b>Impôts et taxes</b>	<b>0,00</b>	<b>0,00</b>	<b>0,00</b>	<b>0,00</b>	<b>0,00</b>	<b>0,00</b>	<b>0,00</b>
<b>74</b>	<b>Dotations et participations</b>	<b>0,00</b>	<b>37 346,99</b>	<b>0,00</b>	<b>0,00</b>	<b>0,00</b>	<b>127 060,26</b>	<b>164 407,25</b>
74718	Autres participations Etat	0,00	7 000,00	0,00	0,00	0,00	476,70	7 476,70



VILLE DE CHAMPS SUR MARNE - 14BUDGET PRINCIPAL - CA - 2018

(2)	Libellé	20 Services communs	21 Enseignement du premier degré	22 Enseignement du deuxième degré	23 Enseignement supérieur	24 Formation continue	25 Services annexes de l'enseignement	Total
74741	Participat° Communes du GFP	0,00	15 291,12	0,00	0,00	0,00	25 296,33	40 587,45
74748	Participat° Autres communes	0,00	15 055,87	0,00	0,00	0,00	3 603,90	18 659,77
7488	Autres attributions et participations	0,00	0,00	0,00	0,00	0,00	97 683,33	97 683,33
<b>75</b>	<b>Autres produits de gestion courante</b>	<b>0,00</b>	<b>4 613,88</b>	<b>0,00</b>	<b>0,00</b>	<b>0,00</b>	<b>0,00</b>	<b>4 613,88</b>
7588	Autres produits div. de gestion courante	0,00	4 613,88	0,00	0,00	0,00	0,00	4 613,88
<b>76</b>	<b>Produits financiers</b>	<b>0,00</b>	<b>0,00</b>	<b>0,00</b>	<b>0,00</b>	<b>0,00</b>	<b>0,00</b>	<b>0,00</b>
<b>77</b>	<b>Produits exceptionnels</b>	<b>0,00</b>	<b>0,00</b>	<b>0,00</b>	<b>0,00</b>	<b>0,00</b>	<b>0,00</b>	<b>0,00</b>
<b>78</b>	<b>Reprise sur amortissements et provisions</b>	<b>0,00</b>	<b>0,00</b>	<b>0,00</b>	<b>0,00</b>	<b>0,00</b>	<b>0,00</b>	<b>0,00</b>
<b>Restes à réaliser au 31/12</b>		<b>0,00</b>	<b>0,00</b>	<b>0,00</b>	<b>0,00</b>	<b>0,00</b>	<b>0,00</b>	<b>0,00</b>
<b>SOLDE (3)</b>		<b>-1 419 370,93</b>	<b>-5 110 836,22</b>	<b>0,00</b>	<b>0,00</b>	<b>0,00</b>	<b>-244 223,09</b>	<b>-6 774 430,24</b>

(2)	Libellé	Sous-fonction 21			Sous-fonction 25				
		211 Ecoles maternelles	212 Ecoles primaires	213 Classes regroupées	251 Hébergement et restauration scolaire	252 Transports scolaires	253 Sport scolaire	254 Médecine scolaire	255 Classes de découverte et autres services
<b>DEPENSES</b>		<b>1 601 381,47</b>	<b>2 659 804,83</b>	<b>932 150,70</b>	<b>1 038 793,13</b>	<b>0,00</b>	<b>0,00</b>	<b>0,00</b>	<b>258 538,09</b>
<b>Réalisations</b>		<b>1 601 381,47</b>	<b>2 659 804,83</b>	<b>932 150,70</b>	<b>1 038 793,13</b>	<b>0,00</b>	<b>0,00</b>	<b>0,00</b>	<b>258 538,09</b>
<b>002</b>	<b>Résultat de fonctionnement reporté</b>	<b>0,00</b>	<b>0,00</b>	<b>0,00</b>	<b>0,00</b>	<b>0,00</b>	<b>0,00</b>	<b>0,00</b>	<b>0,00</b>
<b>011</b>	<b>Charges à caractère général</b>	<b>131 569,77</b>	<b>156 868,56</b>	<b>932 150,70</b>	<b>1 027 193,13</b>	<b>0,00</b>	<b>0,00</b>	<b>0,00</b>	<b>186 753,09</b>
6042	Achats prestat° services (hors terrains)	0,00	0,00	0,00	971 182,56	0,00	0,00	0,00	157 912,96
60611	Eau et assainissement	3 830,12	6 186,52	36 734,37	0,00	0,00	0,00	0,00	0,00
60612	Energie - Electricité	10 850,00	22 364,91	380 749,09	0,00	0,00	0,00	0,00	0,00
60628	Autres fournitures non stockées	685,88	679,36	0,00	0,00	0,00	0,00	0,00	0,00
60631	Fournitures d'entretien	0,00	0,00	0,00	0,00	0,00	0,00	0,00	0,00
60632	Fournitures de petit équipement	1 725,63	2 605,02	2 128,14	3 596,45	0,00	0,00	0,00	0,00
60636	Vêtements de travail	0,00	0,00	0,00	0,00	0,00	0,00	0,00	0,00
6067	Fournitures scolaires	33 129,29	60 220,04	0,00	0,00	0,00	0,00	0,00	0,00
6068	Autres matières et fournitures	0,00	0,00	21 998,35	0,00	0,00	0,00	0,00	0,00
6135	Locations mobilières	8 452,90	0,00	0,00	0,00	0,00	0,00	0,00	0,00
615221	Entretien, réparations bâtiments publics	3 351,30	15 292,24	243 008,65	0,00	0,00	0,00	0,00	0,00
61558	Entretien autres biens mobiliers	21 987,89	0,00	0,00	22 571,00	0,00	0,00	0,00	0,00
6156	Maintenance	11 225,88	10 943,27	136 558,54	0,00	0,00	0,00	0,00	0,00
617	Etudes et recherches	10 008,00	2 051,56	46 193,69	0,00	0,00	0,00	0,00	0,00
6182	Documentation générale et technique	2 088,50	2 444,50	0,00	0,00	0,00	0,00	0,00	0,00
6188	Autres frais divers	1 188,86	0,00	0,00	0,00	0,00	0,00	0,00	0,00
6226	Honoraires	205,92	474,24	6 737,28	0,00	0,00	0,00	0,00	86,13
6228	Divers	0,00	0,00	0,00	9 000,00	0,00	0,00	0,00	1 350,00
6247	Transports collectifs	8 392,59	9 258,16	0,00	0,00	0,00	0,00	0,00	27 404,00
6251	Voyages et déplacements	0,00	20,80	0,00	0,00	0,00	0,00	0,00	0,00

VILLE DE CHAMPS SUR MARNE - 14BUDGET PRINCIPAL - CA - 2018

(2)	Libellé	Sous-fonction 21			Sous-fonction 25				
		211 Ecoles maternelles	212 Ecoles primaires	213 Classes regroupées	251 Hébergement et restauration scolaire	252 Transports scolaires	253 Sport scolaire	254 Médecine scolaire	255 Classes de découverte et autres services
6262	Frais de télécommunications	12 571,28	17 849,64	3 603,07	3 825,97	0,00	0,00	0,00	0,00
6282	Frais de gardiennage (églises, forêts, .	354,06	177,02	1 770,20	0,00	0,00	0,00	0,00	0,00
6283	Frais de nettoyage des locaux	1 521,67	2 841,21	33 432,98	17 017,15	0,00	0,00	0,00	0,00
6288	Autres services extérieurs	0,00	3 460,07	19 236,34	0,00	0,00	0,00	0,00	0,00
<b>012</b>	<b>Charges de personnel, frais assimilés</b>	<b>1 460 456,86</b>	<b>2 479 894,39</b>	<b>0,00</b>	<b>0,00</b>	<b>0,00</b>	<b>0,00</b>	<b>0,00</b>	<b>0,00</b>
6218	Autre personnel extérieur	0,00	0,00	0,00	0,00	0,00	0,00	0,00	0,00
6331	Versement de transport	17 313,09	29 303,63	0,00	0,00	0,00	0,00	0,00	0,00
6332	Cotisations versées au F.N.A.L.	4 306,59	7 289,74	0,00	0,00	0,00	0,00	0,00	0,00
6336	Cotisations CNFPT et CDGFPT	14 039,81	23 763,27	0,00	0,00	0,00	0,00	0,00	0,00
64111	Rémunération principale titulaires	748 927,84	1 157 103,74	0,00	0,00	0,00	0,00	0,00	0,00
64112	NBI, SFT, indemnité résidence	36 705,85	57 501,44	0,00	0,00	0,00	0,00	0,00	0,00
64118	Autres indemnités titulaires	127 890,87	223 051,85	0,00	0,00	0,00	0,00	0,00	0,00
64131	Rémunérations non tit.	95 913,69	267 479,04	0,00	0,00	0,00	0,00	0,00	0,00
64138	Autres indemnités non tit.	13 433,29	30 327,60	0,00	0,00	0,00	0,00	0,00	0,00
6451	Cotisations à l'U.R.S.S.A.F.	150 167,82	274 909,77	0,00	0,00	0,00	0,00	0,00	0,00
6453	Cotisations aux caisses de retraites	246 383,17	394 840,03	0,00	0,00	0,00	0,00	0,00	0,00
6454	Cotisations aux A.S.S.E.D.I.C.	5 374,84	14 324,28	0,00	0,00	0,00	0,00	0,00	0,00
<b>014</b>	<b>Atténuations de produits</b>	<b>0,00</b>	<b>0,00</b>	<b>0,00</b>	<b>0,00</b>	<b>0,00</b>	<b>0,00</b>	<b>0,00</b>	<b>0,00</b>
<b>042</b>	<b>Opérat° ordre transfert entre sections</b>	<b>0,00</b>	<b>0,00</b>	<b>0,00</b>	<b>0,00</b>	<b>0,00</b>	<b>0,00</b>	<b>0,00</b>	<b>0,00</b>
<b>043</b>	<b>Opérat° ordre intérieur de la section</b>	<b>0,00</b>	<b>0,00</b>	<b>0,00</b>	<b>0,00</b>	<b>0,00</b>	<b>0,00</b>	<b>0,00</b>	<b>0,00</b>
<b>65</b>	<b>Autres charges de gestion courante</b>	<b>4 055,00</b>	<b>16 664,28</b>	<b>0,00</b>	<b>11 600,00</b>	<b>0,00</b>	<b>0,00</b>	<b>0,00</b>	<b>71 785,00</b>
6558	Autres contributions obligatoires	0,00	2 700,00	0,00	0,00	0,00	0,00	0,00	0,00
657341	Subv. fonct. Communes du GFP	0,00	7 201,28	0,00	11 600,00	0,00	0,00	0,00	0,00
6574	Subv. fonct. Associat°, personnes privée	4 055,00	6 763,00	0,00	0,00	0,00	0,00	0,00	71 785,00
<b>656</b>	<b>Frais fonctionnement des groupes d'élus</b>	<b>0,00</b>	<b>0,00</b>	<b>0,00</b>	<b>0,00</b>	<b>0,00</b>	<b>0,00</b>	<b>0,00</b>	<b>0,00</b>
<b>66</b>	<b>Charges financières</b>	<b>0,00</b>	<b>0,00</b>	<b>0,00</b>	<b>0,00</b>	<b>0,00</b>	<b>0,00</b>	<b>0,00</b>	<b>0,00</b>
<b>67</b>	<b>Charges exceptionnelles</b>	<b>5 299,84</b>	<b>6 377,60</b>	<b>0,00</b>	<b>0,00</b>	<b>0,00</b>	<b>0,00</b>	<b>0,00</b>	<b>0,00</b>
6714	Bourses et prix	5 299,84	6 377,60	0,00	0,00	0,00	0,00	0,00	0,00
<b>68</b>	<b>Dot. aux amortissements et provisions</b>	<b>0,00</b>	<b>0,00</b>	<b>0,00</b>	<b>0,00</b>	<b>0,00</b>	<b>0,00</b>	<b>0,00</b>	<b>0,00</b>
Restes à réaliser au 31/12		0,00	0,00	0,00	0,00	0,00	0,00	0,00	0,00
<b>RECETTES</b>		<b>14 964,79</b>	<b>67 535,99</b>	<b>0,00</b>	<b>857 698,34</b>	<b>0,00</b>	<b>0,00</b>	<b>0,00</b>	<b>97 726,46</b>
Réalizations		14 964,79	67 535,99	0,00	857 698,34	0,00	0,00	0,00	97 726,46
<b>002</b>	<b>Résultat de fonctionnement reporté</b>	<b>0,00</b>	<b>0,00</b>	<b>0,00</b>	<b>0,00</b>	<b>0,00</b>	<b>0,00</b>	<b>0,00</b>	<b>0,00</b>
<b>013</b>	<b>Atténuations de charges</b>	<b>0,00</b>	<b>0,00</b>	<b>0,00</b>	<b>0,00</b>	<b>0,00</b>	<b>0,00</b>	<b>0,00</b>	<b>0,00</b>
<b>042</b>	<b>Opérat° ordre transfert entre sections</b>	<b>0,00</b>	<b>0,00</b>	<b>0,00</b>	<b>0,00</b>	<b>0,00</b>	<b>0,00</b>	<b>0,00</b>	<b>0,00</b>
<b>043</b>	<b>Opérat° ordre intérieur de la section</b>	<b>0,00</b>	<b>0,00</b>	<b>0,00</b>	<b>0,00</b>	<b>0,00</b>	<b>0,00</b>	<b>0,00</b>	<b>0,00</b>
<b>70</b>	<b>Produits des services, du domaine, vente</b>	<b>0,00</b>	<b>40 539,91</b>	<b>0,00</b>	<b>832 415,49</b>	<b>0,00</b>	<b>0,00</b>	<b>0,00</b>	<b>93 632,38</b>

VILLE DE CHAMPS SUR MARNE - 14BUDGET PRINCIPAL - CA - 2018

(2)	Libellé	Sous-fonction 21			Sous-fonction 25				
		211 Ecoles maternelles	212 Ecoles primaires	213 Classes regroupées	251 Hébergement et restauration scolaire	252 Transports scolaires	253 Sport scolaire	254 Médecine scolaire	255 Classes de découverte et autres services
7067	Redev. services périscolaires et enseign	0,00	40 539,91	0,00	832 415,49	0,00	0,00	0,00	93 632,38
<b>73</b>	<b>Impôts et taxes</b>	<b>0,00</b>	<b>0,00</b>	<b>0,00</b>	<b>0,00</b>	<b>0,00</b>	<b>0,00</b>	<b>0,00</b>	<b>0,00</b>
<b>74</b>	<b>Dotations et participations</b>	<b>10 350,91</b>	<b>26 996,08</b>	<b>0,00</b>	<b>25 282,85</b>	<b>0,00</b>	<b>0,00</b>	<b>0,00</b>	<b>4 094,08</b>
74718	Autres participations Etat	0,00	7 000,00	0,00	476,70	0,00	0,00	0,00	0,00
74741	Participat° Communes du GFP	4 704,96	10 586,16	0,00	21 202,25	0,00	0,00	0,00	4 094,08
74748	Participat° Autres communes	5 645,95	9 409,92	0,00	3 603,90	0,00	0,00	0,00	0,00
7488	Autres attributions et participations	0,00	0,00	0,00	0,00	0,00	0,00	0,00	0,00
<b>75</b>	<b>Autres produits de gestion courante</b>	<b>4 613,88</b>	<b>0,00</b>	<b>0,00</b>	<b>0,00</b>	<b>0,00</b>	<b>0,00</b>	<b>0,00</b>	<b>0,00</b>
7588	Autres produits div. de gestion courante	4 613,88	0,00	0,00	0,00	0,00	0,00	0,00	0,00
<b>76</b>	<b>Produits financiers</b>	<b>0,00</b>	<b>0,00</b>	<b>0,00</b>	<b>0,00</b>	<b>0,00</b>	<b>0,00</b>	<b>0,00</b>	<b>0,00</b>
<b>77</b>	<b>Produits exceptionnels</b>	<b>0,00</b>	<b>0,00</b>	<b>0,00</b>	<b>0,00</b>	<b>0,00</b>	<b>0,00</b>	<b>0,00</b>	<b>0,00</b>
<b>78</b>	<b>Reprise sur amortissements et provisions</b>	<b>0,00</b>	<b>0,00</b>	<b>0,00</b>	<b>0,00</b>	<b>0,00</b>	<b>0,00</b>	<b>0,00</b>	<b>0,00</b>
<b>Restes à réaliser au 31/12</b>		<b>0,00</b>	<b>0,00</b>	<b>0,00</b>	<b>0,00</b>	<b>0,00</b>	<b>0,00</b>	<b>0,00</b>	<b>0,00</b>
<b>SOLDE (3)</b>		<b>-1 586 416,68</b>	<b>-2 592 268,84</b>	<b>-932 150,70</b>	<b>-181 094,79</b>	<b>0,00</b>	<b>0,00</b>	<b>0,00</b>	<b>-160 811,63</b>

(1) La production de cet état est obligatoire pour les communes de 3 500 habitants et plus, les groupements comprenant au moins une telle commune, leurs établissements et services administratifs hormis les caisses des écoles et les services à activité unique érigés en établissement public ou budget annexe (L. 2312-3, R. 2311-1 et R. 2311-10). Dans les communes de 3 500 habitants et plus, le croisement par fonction est fait à un chiffre (correspondant à la fonction). Dans les communes de 10 000 habitants et plus, le croisement par fonction est fait au niveau le plus détaillé de la nomenclature fonctionnelle (sous-fonction ou rubrique). Les groupements et leurs établissements publics suivent les règles de production et de présentation applicables à la commune membre comptant le plus grand nombre d'habitants (articles L. 5211-36 a1 et R. 5211-14 + L. 5711-1 et R. 5711-2 du CGCT).

(2) Le croisement par nature est fait au niveau de chacun des articles budgétaires.

(3) Le solde correspond à la différence entre les recettes et les dépenses. Les dépenses et les recettes correspondent à la somme des dépenses et des Réalisations ainsi que des restes à réaliser et des reports (ligne budgétaire 001 et 002). Les lignes reports 001 et 002 apparaissent à la colonne 01-Non ventilables.

<b>IV – ANNEXES</b>	<b>IV</b>
<b>ELEMENTS DU BILAN PRESENTATION CROISEE PAR FONCTION (1) – DETAIL FONCTIONNEMENT</b>	<b>A1.1</b>

**FONCTION 3 – Culture**

(2)	Libellé	30 Services communs	31 Expression artistique	32 Conservation et diffusion des patrimoine	33 Action culturelle	Total
<b>DEPENSES</b>		<b>90 276,99</b>	<b>291 680,68</b>	<b>89 661,41</b>	<b>210 086,79</b>	<b>681 705,87</b>
Réalizations		90 276,99	291 680,68	89 661,41	210 086,79	681 705,87
<b>002</b>	<b>Résultat de fonctionnement reporté</b>	<b>0,00</b>	<b>0,00</b>	<b>0,00</b>	<b>0,00</b>	<b>0,00</b>
<b>011</b>	<b>Charges à caractère général</b>	<b>11 780,19</b>	<b>23 258,16</b>	<b>25,20</b>	<b>200 939,79</b>	<b>236 003,34</b>
6042	Achats prestat° services (hors terrains)	0,00	0,00	0,00	27 920,70	27 920,70
60611	Eau et assainissement	0,00	300,00	0,00	2 931,21	3 231,21
60612	Energie - Electricité	0,00	0,00	0,00	52 510,60	52 510,60
60623	Alimentation	2 702,42	0,00	0,00	0,00	2 702,42
60632	Fournitures de petit équipement	1 249,45	1 102,23	0,00	3 328,99	5 680,67
6068	Autres matières et fournitures	0,00	7 662,75	0,00	1 213,94	8 876,69
6135	Locations mobilières	0,00	0,00	0,00	1 391,30	1 391,30
615221	Entretien, réparations bâtiments publics	0,00	5 668,15	0,00	9 892,35	15 560,50
61558	Entretien autres biens mobiliers	0,00	0,00	0,00	331,78	331,78
6156	Maintenance	0,00	302,84	0,00	23 777,38	24 080,22
617	Etudes et recherches	0,00	444,00	0,00	2 496,17	2 940,17
6182	Documentation générale et technique	790,00	0,00	0,00	0,00	790,00
6188	Autres frais divers	0,00	2 102,22	0,00	0,00	2 102,22
6225	Indemnités aux comptable et régisseurs	0,00	249,96	0,00	0,00	249,96
6226	Honoraires	0,00	0,00	0,00	972,54	972,54
6232	Fêtes et cérémonies	0,00	548,32	0,00	0,00	548,32
6238	Divers	0,00	0,00	0,00	55 780,47	55 780,47
6251	Voyages et déplacements	0,00	53,70	25,20	0,00	78,90
6257	Réceptions	0,00	0,00	0,00	40,50	40,50
6262	Frais de télécommunications	0,00	4 335,87	0,00	2 895,59	7 231,46
6282	Frais de gardiennage (églises, forêts, .	0,00	177,02	0,00	708,11	885,13
6283	Frais de nettoyage des locaux	0,00	311,10	0,00	5 766,20	6 077,30
6288	Autres services extérieurs	7 038,32	0,00	0,00	0,00	7 038,32
637	Autres impôts, taxes (autres organismes)	0,00	0,00	0,00	8 981,96	8 981,96
<b>012</b>	<b>Charges de personnel, frais assimilés</b>	<b>78 076,80</b>	<b>241 872,52</b>	<b>89 136,21</b>	<b>0,00</b>	<b>409 085,53</b>
6331	Versement de transport	824,24	2 917,09	1 037,49	0,00	4 778,82
6332	Cotisations versées au F.N.A.L.	205,04	725,63	258,07	0,00	1 188,74
6336	Cotisations CNFPT et CDGFPT	668,42	2 365,49	841,32	0,00	3 875,23

VILLE DE CHAMPS SUR MARNE - 14BUDGET PRINCIPAL - CA - 2018

(2)	Libellé	30 Services communs	31 Expression artistique	32 Conservation et diffusion des patrimoine	33 Action culturelle	Total
64111	Rémunération principale titulaires	40 689,33	58 095,92	37 866,11	0,00	136 651,36
64112	NBI, SFT, indemnité résidence	2 005,85	2 617,88	1 135,93	0,00	5 759,66
64118	Autres indemnités titulaires	14 225,62	19 930,35	10 546,85	0,00	44 702,82
64131	Rémunérations non tit.	0,00	83 417,52	11 488,18	0,00	94 905,70
64138	Autres indemnités non tit.	0,00	9 091,11	2 487,00	0,00	11 578,11
6451	Cotisations à l'U.R.S.S.A.F.	6 327,59	36 293,04	10 136,80	0,00	52 757,43
6453	Cotisations aux caisses de retraites	13 130,71	22 002,37	12 713,57	0,00	47 846,65
6454	Cotisations aux A.S.S.E.D.I.C.	0,00	4 416,12	624,89	0,00	5 041,01
<b>014</b>	<b>Atténuations de produits</b>	<b>0,00</b>	<b>0,00</b>	<b>0,00</b>	<b>0,00</b>	<b>0,00</b>
<b>042</b>	<b>Opérat° ordre transfert entre sections</b>	<b>0,00</b>	<b>0,00</b>	<b>0,00</b>	<b>0,00</b>	<b>0,00</b>
<b>043</b>	<b>Opérat° ordre intérieur de la section</b>	<b>0,00</b>	<b>0,00</b>	<b>0,00</b>	<b>0,00</b>	<b>0,00</b>
<b>65</b>	<b>Autres charges de gestion courante</b>	<b>420,00</b>	<b>26 550,00</b>	<b>500,00</b>	<b>9 147,00</b>	<b>36 617,00</b>
6574	Subv. fonct. Associat°, personnes privée	420,00	26 550,00	500,00	9 147,00	36 617,00
<b>656</b>	<b>Frais fonctionnement des groupes d'élus</b>	<b>0,00</b>	<b>0,00</b>	<b>0,00</b>	<b>0,00</b>	<b>0,00</b>
<b>66</b>	<b>Charges financières</b>	<b>0,00</b>	<b>0,00</b>	<b>0,00</b>	<b>0,00</b>	<b>0,00</b>
<b>67</b>	<b>Charges exceptionnelles</b>	<b>0,00</b>	<b>0,00</b>	<b>0,00</b>	<b>0,00</b>	<b>0,00</b>
<b>68</b>	<b>Dot. aux amortissements et provisions</b>	<b>0,00</b>	<b>0,00</b>	<b>0,00</b>	<b>0,00</b>	<b>0,00</b>
Restes à réaliser au 31/12		0,00	0,00	0,00	0,00	0,00
<b>RECETTES</b>		<b>0,00</b>	<b>16 415,00</b>	<b>0,00</b>	<b>27 560,00</b>	<b>43 975,00</b>
Réalizations		0,00	16 415,00	0,00	27 560,00	43 975,00
<b>002</b>	<b>Résultat de fonctionnement reporté</b>	<b>0,00</b>	<b>0,00</b>	<b>0,00</b>	<b>0,00</b>	<b>0,00</b>
<b>013</b>	<b>Atténuations de charges</b>	<b>0,00</b>	<b>0,00</b>	<b>0,00</b>	<b>0,00</b>	<b>0,00</b>
<b>042</b>	<b>Opérat° ordre transfert entre sections</b>	<b>0,00</b>	<b>0,00</b>	<b>0,00</b>	<b>0,00</b>	<b>0,00</b>
<b>043</b>	<b>Opérat° ordre intérieur de la section</b>	<b>0,00</b>	<b>0,00</b>	<b>0,00</b>	<b>0,00</b>	<b>0,00</b>
<b>70</b>	<b>Produits des services, du domaine, vente</b>	<b>0,00</b>	<b>16 415,00</b>	<b>0,00</b>	<b>2 510,00</b>	<b>18 925,00</b>
7062	Redevances services à caractère culturel	0,00	16 415,00	0,00	2 510,00	18 925,00
<b>73</b>	<b>Impôts et taxes</b>	<b>0,00</b>	<b>0,00</b>	<b>0,00</b>	<b>0,00</b>	<b>0,00</b>
<b>74</b>	<b>Dotations et participations</b>	<b>0,00</b>	<b>0,00</b>	<b>0,00</b>	<b>0,00</b>	<b>0,00</b>
<b>75</b>	<b>Autres produits de gestion courante</b>	<b>0,00</b>	<b>0,00</b>	<b>0,00</b>	<b>25 050,00</b>	<b>25 050,00</b>
752	Revenus des immeubles	0,00	0,00	0,00	25 050,00	25 050,00
<b>76</b>	<b>Produits financiers</b>	<b>0,00</b>	<b>0,00</b>	<b>0,00</b>	<b>0,00</b>	<b>0,00</b>
<b>77</b>	<b>Produits exceptionnels</b>	<b>0,00</b>	<b>0,00</b>	<b>0,00</b>	<b>0,00</b>	<b>0,00</b>
<b>78</b>	<b>Reprise sur amortissements et provisions</b>	<b>0,00</b>	<b>0,00</b>	<b>0,00</b>	<b>0,00</b>	<b>0,00</b>
Restes à réaliser au 31/12		0,00	0,00	0,00	0,00	0,00
<b>SOLDE (3)</b>		<b>-90 276,99</b>	<b>-275 265,68</b>	<b>-89 661,41</b>	<b>-182 526,79</b>	<b>-637 730,87</b>

VILLE DE CHAMPS SUR MARNE - 14BUDGET PRINCIPAL - CA - 2018

(2)	Libellé	Sous-fonction 31				Sous-fonction 32			
		311 Expression musicale, lyrique et choré.	312 Arts plastiques, activités artistiques	313 Théâtres	314 Cinémas et autres salles de spectacles	321 Bibliothèques et médiathèques	322 Musées	323 Archives	324 Entretien du patrimoine culturel
<b>DEPENSES</b>		<b>27 804,75</b>	<b>143 404,39</b>	<b>5 336,12</b>	<b>115 135,42</b>	<b>0,00</b>	<b>0,00</b>	<b>89 161,41</b>	<b>500,00</b>
Réalizations		27 804,75	143 404,39	5 336,12	115 135,42	0,00	0,00	89 161,41	500,00
<b>002</b>	<b>Résultat de fonctionnement reporté</b>	<b>0,00</b>	<b>0,00</b>	<b>0,00</b>	<b>0,00</b>	<b>0,00</b>	<b>0,00</b>	<b>0,00</b>	<b>0,00</b>
<b>011</b>	<b>Charges à caractère général</b>	<b>1 804,75</b>	<b>16 455,12</b>	<b>0,00</b>	<b>4 998,29</b>	<b>0,00</b>	<b>0,00</b>	<b>25,20</b>	<b>0,00</b>
6042	Achats prestat° services (hors terrains)	0,00	0,00	0,00	0,00	0,00	0,00	0,00	0,00
60611	Eau et assainissement	300,00	0,00	0,00	0,00	0,00	0,00	0,00	0,00
60612	Energie - Electricité	0,00	0,00	0,00	0,00	0,00	0,00	0,00	0,00
60623	Alimentation	0,00	0,00	0,00	0,00	0,00	0,00	0,00	0,00
60632	Fournitures de petit équipement	0,00	1 102,23	0,00	0,00	0,00	0,00	0,00	0,00
6068	Autres matières et fournitures	0,00	7 662,75	0,00	0,00	0,00	0,00	0,00	0,00
6135	Locations mobilières	0,00	0,00	0,00	0,00	0,00	0,00	0,00	0,00
615221	Entretien, réparations bâtiments publics	199,39	5 468,76	0,00	0,00	0,00	0,00	0,00	0,00
61558	Entretien autres biens mobiliers	0,00	0,00	0,00	0,00	0,00	0,00	0,00	0,00
6156	Maintenance	302,84	0,00	0,00	0,00	0,00	0,00	0,00	0,00
617	Etudes et recherches	0,00	444,00	0,00	0,00	0,00	0,00	0,00	0,00
6182	Documentation générale et technique	0,00	0,00	0,00	0,00	0,00	0,00	0,00	0,00
6188	Autres frais divers	0,00	0,00	0,00	2 102,22	0,00	0,00	0,00	0,00
6225	Indemnités aux comptable et régisseurs	0,00	249,96	0,00	0,00	0,00	0,00	0,00	0,00
6226	Honoraires	0,00	0,00	0,00	0,00	0,00	0,00	0,00	0,00
6232	Fêtes et cérémonies	0,00	548,32	0,00	0,00	0,00	0,00	0,00	0,00
6238	Divers	0,00	0,00	0,00	0,00	0,00	0,00	0,00	0,00
6251	Voyages et déplacements	0,00	0,00	0,00	53,70	0,00	0,00	25,20	0,00
6257	Réceptions	0,00	0,00	0,00	0,00	0,00	0,00	0,00	0,00
6262	Frais de télécommunications	514,40	979,10	0,00	2 842,37	0,00	0,00	0,00	0,00
6282	Frais de gardiennage (églises, forêts, .	177,02	0,00	0,00	0,00	0,00	0,00	0,00	0,00
6283	Frais de nettoyage des locaux	311,10	0,00	0,00	0,00	0,00	0,00	0,00	0,00
6288	Autres services extérieurs	0,00	0,00	0,00	0,00	0,00	0,00	0,00	0,00
637	Autres impôts, taxes (autres organismes)	0,00	0,00	0,00	0,00	0,00	0,00	0,00	0,00
<b>012</b>	<b>Charges de personnel, frais assimilés</b>	<b>0,00</b>	<b>126 949,27</b>	<b>4 786,12</b>	<b>110 137,13</b>	<b>0,00</b>	<b>0,00</b>	<b>89 136,21</b>	<b>0,00</b>
6331	Versement de transport	0,00	1 768,29	0,00	1 148,80	0,00	0,00	1 037,49	0,00
6332	Cotisations versées au F.N.A.L.	0,00	439,85	0,00	285,78	0,00	0,00	258,07	0,00
6336	Cotisations CNFPT et CDGFPT	0,00	1 433,84	0,00	931,65	0,00	0,00	841,32	0,00
64111	Rémunération principale titulaires	0,00	0,00	0,00	58 095,92	0,00	0,00	37 866,11	0,00
64112	NBI, SFT, indemnité résidence	0,00	0,00	0,00	2 617,88	0,00	0,00	1 135,93	0,00
64118	Autres indemnités titulaires	0,00	0,00	0,00	19 930,35	0,00	0,00	10 546,85	0,00
64131	Rémunérations non tit.	0,00	78 631,40	4 786,12	0,00	0,00	0,00	11 488,18	0,00
64138	Autres indemnités non tit.	0,00	9 091,11	0,00	0,00	0,00	0,00	2 487,00	0,00
6451	Cotisations à l'U.R.S.S.A.F.	0,00	27 473,79	0,00	8 819,25	0,00	0,00	10 136,80	0,00
6453	Cotisations aux caisses de retraites	0,00	3 694,87	0,00	18 307,50	0,00	0,00	12 713,57	0,00

VILLE DE CHAMPS SUR MARNE - 14BUDGET PRINCIPAL - CA - 2018

(2)	Libellé	Sous-fonction 31				Sous-fonction 32			
		311 Expression musicale, lyrique et choré.	312 Arts plastiques, activités artistiques	313 Théâtres	314 Cinémas et autres salles de spectacles	321 Bibliothèques et médiathèques	322 Musées	323 Archives	324 Entretien du patrimoine culturel
6454	Cotisations aux A.S.S.E.D.I.C.	0,00	4 416,12	0,00	0,00	0,00	0,00	624,89	0,00
014	Atténuations de produits	0,00	0,00	0,00	0,00	0,00	0,00	0,00	0,00
042	Opérat° ordre transfert entre sections	0,00	0,00	0,00	0,00	0,00	0,00	0,00	0,00
043	Opérat° ordre intérieur de la section	0,00	0,00	0,00	0,00	0,00	0,00	0,00	0,00
65	Autres charges de gestion courante	26 000,00	0,00	550,00	0,00	0,00	0,00	0,00	500,00
6574	Subv. fonct. Associat°, personnes privée	26 000,00	0,00	550,00	0,00	0,00	0,00	0,00	500,00
656	Frais fonctionnement des groupes d'élus	0,00	0,00	0,00	0,00	0,00	0,00	0,00	0,00
66	Charges financières	0,00	0,00	0,00	0,00	0,00	0,00	0,00	0,00
67	Charges exceptionnelles	0,00	0,00	0,00	0,00	0,00	0,00	0,00	0,00
68	Dot. aux amortissements et provisions	0,00	0,00	0,00	0,00	0,00	0,00	0,00	0,00
Restes à réaliser au 31/12		0,00	0,00	0,00	0,00	0,00	0,00	0,00	0,00
<b>RECETTES</b>		<b>0,00</b>	<b>16 415,00</b>	<b>0,00</b>	<b>0,00</b>	<b>0,00</b>	<b>0,00</b>	<b>0,00</b>	<b>0,00</b>
Réalizations		0,00	16 415,00	0,00	0,00	0,00	0,00	0,00	0,00
002	Résultat de fonctionnement reporté	0,00	0,00	0,00	0,00	0,00	0,00	0,00	0,00
013	Atténuations de charges	0,00	0,00	0,00	0,00	0,00	0,00	0,00	0,00
042	Opérat° ordre transfert entre sections	0,00	0,00	0,00	0,00	0,00	0,00	0,00	0,00
043	Opérat° ordre intérieur de la section	0,00	0,00	0,00	0,00	0,00	0,00	0,00	0,00
70	Produits des services, du domaine, vente	0,00	16 415,00	0,00	0,00	0,00	0,00	0,00	0,00
7062	Redevances services à caractère culturel	0,00	16 415,00	0,00	0,00	0,00	0,00	0,00	0,00
73	Impôts et taxes	0,00	0,00	0,00	0,00	0,00	0,00	0,00	0,00
74	Dotations et participations	0,00	0,00	0,00	0,00	0,00	0,00	0,00	0,00
75	Autres produits de gestion courante	0,00	0,00	0,00	0,00	0,00	0,00	0,00	0,00
752	Revenus des immeubles	0,00	0,00	0,00	0,00	0,00	0,00	0,00	0,00
76	Produits financiers	0,00	0,00	0,00	0,00	0,00	0,00	0,00	0,00
77	Produits exceptionnels	0,00	0,00	0,00	0,00	0,00	0,00	0,00	0,00
78	Reprise sur amortissements et provisions	0,00	0,00	0,00	0,00	0,00	0,00	0,00	0,00
Restes à réaliser au 31/12		0,00	0,00	0,00	0,00	0,00	0,00	0,00	0,00
<b>SOLDE (3)</b>		<b>-27 804,75</b>	<b>-126 989,39</b>	<b>-5 336,12</b>	<b>-115 135,42</b>	<b>0,00</b>	<b>0,00</b>	<b>-89 161,41</b>	<b>-500,00</b>

(1) La production de cet état est obligatoire pour les communes de 3 500 habitants et plus, les groupements comprenant au moins une telle commune, leurs établissements et services administratifs hormis les caisses des écoles et les services à activité unique érigés en établissement public ou budget annexe (L. 2312-3, R. 2311-1 et R. 2311-10). Dans les communes de 3 500 habitants et plus, le croisement par fonction est fait à un chiffre (correspondant à la fonction). Dans les communes de 10 000 habitants et plus, le croisement par fonction est fait au niveau le plus détaillé de la nomenclature fonctionnelle (sous-fonction ou rubrique). Les groupements et leurs établissements publics suivent les règles de production et de présentation applicables à la commune membre comptant le plus grand nombre d'habitants (articles L. 5211-36 a1 et R. 5211-14 + L. 5711-1 et R. 5711-2 du CGCT).

(2) Le croisement par nature est fait au niveau de chacun des articles budgétaires.

(3) Le solde correspond à la différence entre les recettes et les dépenses. Les dépenses et les recettes correspondent à la somme des dépenses et des Réalisations ainsi que des restes à réaliser et des reports (ligne budgétaire 001 et 002). Les lignes reports 001 et 002 apparaissent à la colonne 01-Non ventilables.

<b>IV – ANNEXES</b>	<b>IV</b>
<b>ELEMENTS DU BILAN PRESENTATION CROISEE PAR FONCTION (1) – DETAIL FONCTIONNEMENT</b>	<b>A1.1</b>

**FONCTION 4 – Sport et jeunesse**

(2)	Libellé	40 Services communs	41 Sports	42 Jeunesse	Total
<b>DEPENSES</b>		<b>399 687,29</b>	<b>1 007 612,90</b>	<b>4 949 425,03</b>	<b>6 356 725,22</b>
<b>Réalisations</b>		<b>399 687,29</b>	<b>1 007 612,90</b>	<b>4 949 425,03</b>	<b>6 356 725,22</b>
<b>002</b>	<b>Résultat de fonctionnement reporté</b>	<b>0,00</b>	<b>0,00</b>	<b>0,00</b>	<b>0,00</b>
<b>011</b>	<b>Charges à caractère général</b>	<b>8 023,20</b>	<b>378 587,81</b>	<b>343 641,75</b>	<b>730 252,76</b>
6042	Achats prestat° services (hors terrains)	0,00	0,00	184 709,08	184 709,08
60611	Eau et assainissement	0,00	27 257,57	6 537,59	33 795,16
60612	Energie - Electricité	0,00	198 845,89	23 735,02	222 580,91
60623	Alimentation	0,00	0,00	4 607,70	4 607,70
60628	Autres fournitures non stockées	0,00	686,51	2 766,47	3 452,98
60631	Fournitures d'entretien	0,00	1 602,00	0,00	1 602,00
60632	Fournitures de petit équipement	0,00	8 593,84	1 963,21	10 557,05
6065	Livres, disques, ... (médiathèque)	0,00	0,00	243,65	243,65
6068	Autres matières et fournitures	0,00	16 025,45	48 974,07	64 999,52
6135	Locations mobilières	0,00	1 000,80	4 759,30	5 760,10
615221	Entretien, réparations bâtiments publics	0,00	12 315,75	13 673,24	25 988,99
6156	Maintenance	0,00	64 889,41	11 933,56	76 822,97
617	Etudes et recherches	0,00	12 625,82	5 716,37	18 342,19
6182	Documentation générale et technique	0,00	0,00	236,32	236,32
6184	Versements à des organismes de formation	0,00	0,00	1 950,00	1 950,00
6188	Autres frais divers	8 023,20	0,00	667,69	8 690,89
6226	Honoraires	0,00	2 358,72	1 065,47	3 424,19
6232	Fêtes et cérémonies	0,00	1 532,64	12 178,60	13 711,24
6247	Transports collectifs	0,00	18 161,41	8 042,77	26 204,18
6248	Divers	0,00	0,00	7 144,95	7 144,95
6251	Voyages et déplacements	0,00	0,00	301,34	301,34
6262	Frais de télécommunications	0,00	4 428,56	12 918,49	17 347,05
6281	Concours divers (cotisations)	0,00	0,00	680,00	680,00
6282	Frais de gardiennage (églises, forêts, .	0,00	1 593,25	1 770,26	3 363,51
6283	Frais de nettoyage des locaux	0,00	6 670,19	6 748,67	13 418,86
62876	Remb. frais à un GFP de rattachement	0,00	0,00	-23 122,07	-23 122,07
6288	Autres services extérieurs	0,00	0,00	3 440,00	3 440,00
<b>012</b>	<b>Charges de personnel, frais assimilés</b>	<b>391 664,09</b>	<b>537 129,09</b>	<b>4 172 054,42</b>	<b>5 100 847,60</b>
6218	Autre personnel extérieur	0,00	0,00	4 559,95	4 559,95



VILLE DE CHAMPS SUR MARNE - 14BUDGET PRINCIPAL - CA - 2018

(2)	Libellé	40 Services communs	41 Sports	42 Jeunesse	Total
6331	Versement de transport	4 990,24	6 310,04	48 829,63	60 129,91
6332	Cotisations versées au F.N.A.L.	1 241,26	1 569,58	12 146,46	14 957,30
6336	Cotisations CNFPT et CDGFPT	4 046,78	5 117,24	39 597,44	48 761,46
64111	Rémunération principale titulaires	98 495,76	253 304,24	1 703 006,24	2 054 806,24
64112	NBI, SFT, indemnité résidence	6 421,58	13 146,86	87 048,89	106 617,33
64118	Autres indemnités titulaires	21 897,15	67 830,51	361 985,36	451 713,02
64131	Rémunérations non tit.	128 585,79	36 215,12	699 488,56	864 289,47
64138	Autres indemnités non tit.	17 824,10	6 794,12	96 469,58	121 087,80
6451	Cotisations à l'U.R.S.S.A.F.	61 441,02	55 577,17	494 195,24	611 213,43
6453	Cotisations aux caisses de retraites	39 592,23	89 078,26	585 406,99	714 077,48
6454	Cotisations aux A.S.S.E.D.I.C.	7 128,18	2 185,95	39 320,08	48 634,21
<b>014</b>	<b>Atténuations de produits</b>	<b>0,00</b>	<b>0,00</b>	<b>0,00</b>	<b>0,00</b>
<b>042</b>	<b>Opérat° ordre transfert entre sections</b>	<b>0,00</b>	<b>0,00</b>	<b>0,00</b>	<b>0,00</b>
<b>043</b>	<b>Opérat° ordre intérieur de la section</b>	<b>0,00</b>	<b>0,00</b>	<b>0,00</b>	<b>0,00</b>
<b>65</b>	<b>Autres charges de gestion courante</b>	<b>0,00</b>	<b>91 896,00</b>	<b>431 398,86</b>	<b>523 294,86</b>
657341	Subv. fonct. Communes du GFP	0,00	0,00	2 762,66	2 762,66
6574	Subv. fonct. Associat°, personnes privée	0,00	91 896,00	428 636,20	520 532,20
<b>656</b>	<b>Frais fonctionnement des groupes d'élus</b>	<b>0,00</b>	<b>0,00</b>	<b>0,00</b>	<b>0,00</b>
<b>66</b>	<b>Charges financières</b>	<b>0,00</b>	<b>0,00</b>	<b>0,00</b>	<b>0,00</b>
<b>67</b>	<b>Charges exceptionnelles</b>	<b>0,00</b>	<b>0,00</b>	<b>2 330,00</b>	<b>2 330,00</b>
6714	Bourses et prix	0,00	0,00	2 330,00	2 330,00
<b>68</b>	<b>Dot. aux amortissements et provisions</b>	<b>0,00</b>	<b>0,00</b>	<b>0,00</b>	<b>0,00</b>
<b>Restes à réaliser au 31/12</b>		<b>0,00</b>	<b>0,00</b>	<b>0,00</b>	<b>0,00</b>
<b>RECETTES</b>		<b>0,00</b>	<b>93 953,50</b>	<b>947 963,69</b>	<b>1 041 917,19</b>
<b>Réalisations</b>		<b>0,00</b>	<b>93 953,50</b>	<b>947 963,69</b>	<b>1 041 917,19</b>
<b>002</b>	<b>Résultat de fonctionnement reporté</b>	<b>0,00</b>	<b>0,00</b>	<b>0,00</b>	<b>0,00</b>
<b>013</b>	<b>Atténuations de charges</b>	<b>0,00</b>	<b>0,00</b>	<b>0,00</b>	<b>0,00</b>
<b>042</b>	<b>Opérat° ordre transfert entre sections</b>	<b>0,00</b>	<b>0,00</b>	<b>0,00</b>	<b>0,00</b>
<b>043</b>	<b>Opérat° ordre intérieur de la section</b>	<b>0,00</b>	<b>0,00</b>	<b>0,00</b>	<b>0,00</b>
<b>70</b>	<b>Produits des services, du domaine, vente</b>	<b>0,00</b>	<b>29 750,00</b>	<b>671 731,54</b>	<b>701 481,54</b>
70631	Redevances services à caractère sportif	0,00	29 750,00	0,00	29 750,00
7066	Redevances services à caractère social	0,00	0,00	671 731,54	671 731,54
<b>73</b>	<b>Impôts et taxes</b>	<b>0,00</b>	<b>0,00</b>	<b>0,00</b>	<b>0,00</b>
<b>74</b>	<b>Dotations et participations</b>	<b>0,00</b>	<b>55 181,00</b>	<b>276 232,15</b>	<b>331 413,15</b>
74718	Autres participations Etat	0,00	0,00	18 000,00	18 000,00
7473	Participat° Départements	0,00	55 181,00	0,00	55 181,00
74741	Participat° Communes du GFP	0,00	0,00	5 071,54	5 071,54
7478	Participat° Autres organismes	0,00	0,00	253 160,61	253 160,61
<b>75</b>	<b>Autres produits de gestion courante</b>	<b>0,00</b>	<b>9 022,50</b>	<b>0,00</b>	<b>9 022,50</b>

VILLE DE CHAMPS SUR MARNE - 14BUDGET PRINCIPAL - CA - 2018

(2)	Libellé	40 Services communs	41 Sports	42 Jeunesse	Total
752	Revenus des immeubles	0,00	9 022,50	0,00	9 022,50
76	Produits financiers	0,00	0,00	0,00	0,00
77	Produits exceptionnels	0,00	0,00	0,00	0,00
78	Reprise sur amortissements et provisions	0,00	0,00	0,00	0,00
Restes à réaliser au 31/12		0,00	0,00	0,00	0,00
<b>SOLDE (3)</b>		<b>-399 687,29</b>	<b>-913 659,40</b>	<b>-4 001 461,34</b>	<b>-5 314 808,03</b>

(2)	Libellé	Sous-fonction 41					Sous-fonction 42		
		411 Salles de sport, gymnases	412 Stades	413 Piscines	414 Autres équipements sportifs ou de loisir	415 Manifestations sportives	421 Centres de loisirs	422 Autres activités pour les jeunes	423 Colonies de vacances
<b>DEPENSES</b>		<b>796 848,75</b>	<b>193 584,25</b>	<b>0,00</b>	<b>0,00</b>	<b>17 179,90</b>	<b>3 631 021,62</b>	<b>1 164 982,84</b>	<b>153 420,57</b>
Réalizations		796 848,75	193 584,25	0,00	0,00	17 179,90	3 631 021,62	1 164 982,84	153 420,57
002	Résultat de fonctionnement reporté	0,00	0,00	0,00	0,00	0,00	0,00	0,00	0,00
011	<b>Charges à caractère général</b>	<b>278 883,17</b>	<b>88 974,74</b>	<b>0,00</b>	<b>0,00</b>	<b>10 729,90</b>	<b>86 946,32</b>	<b>103 274,86</b>	<b>153 420,57</b>
6042	Achats prestat° services (hors terrains)	0,00	0,00	0,00	0,00	0,00	13 135,53	24 487,35	147 086,20
60611	Eau et assainissement	10 564,83	16 692,74	0,00	0,00	0,00	4 567,74	1 969,85	0,00
60612	Energie - Electricité	146 617,85	52 228,04	0,00	0,00	0,00	4 700,00	19 035,02	0,00
60623	Alimentation	0,00	0,00	0,00	0,00	0,00	940,99	3 666,71	0,00
60628	Autres fournitures non stockées	0,00	0,00	0,00	0,00	686,51	2 752,47	0,00	14,00
60631	Fournitures d'entretien	1 602,00	0,00	0,00	0,00	0,00	0,00	0,00	0,00
60632	Fournitures de petit équipement	487,37	0,00	0,00	0,00	8 106,47	1 963,21	0,00	0,00
6065	Livres, disques, ... (médiathèque)	0,00	0,00	0,00	0,00	0,00	243,65	0,00	0,00
6068	Autres matières et fournitures	11 102,45	2 986,08	0,00	0,00	1 936,92	42 322,56	6 651,51	0,00
6135	Locations mobilières	1 000,80	0,00	0,00	0,00	0,00	448,80	4 310,50	0,00
615221	Entretien, réparations bâtiments publics	6 647,05	5 668,70	0,00	0,00	0,00	6 861,96	6 811,28	0,00
6156	Maintenance	56 752,81	8 136,60	0,00	0,00	0,00	1 865,77	10 067,79	0,00
617	Etudes et recherches	11 835,38	790,44	0,00	0,00	0,00	1 870,73	3 845,64	0,00
6182	Documentation générale et technique	0,00	0,00	0,00	0,00	0,00	236,32	0,00	0,00
6184	Versements à des organismes de formation	0,00	0,00	0,00	0,00	0,00	0,00	1 950,00	0,00
6188	Autres frais divers	0,00	0,00	0,00	0,00	0,00	667,69	0,00	0,00
6226	Honoraires	1 709,76	648,96	0,00	0,00	0,00	31,20	965,28	68,99
6232	Fêtes et cérémonies	1 532,64	0,00	0,00	0,00	0,00	12 178,60	0,00	0,00
6247	Transports collectifs	18 161,41	0,00	0,00	0,00	0,00	-5 410,04	7 481,43	5 971,38
6248	Divers	0,00	0,00	0,00	0,00	0,00	7 144,95	0,00	0,00
6251	Voyages et déplacements	0,00	0,00	0,00	0,00	0,00	201,24	100,10	0,00
6262	Frais de télécommunications	4 428,56	0,00	0,00	0,00	0,00	7 564,92	5 353,57	0,00
6281	Concours divers (cotisations)	0,00	0,00	0,00	0,00	0,00	400,00	0,00	280,00
6282	Frais de gardiennage (églises, forêts, .	885,14	708,11	0,00	0,00	0,00	708,09	1 062,17	0,00
6283	Frais de nettoyage des locaux	5 555,12	1 115,07	0,00	0,00	0,00	4 672,01	2 076,66	0,00
62876	Remb. frais à un GFP de rattachement	0,00	0,00	0,00	0,00	0,00	-23 122,07	0,00	0,00

VILLE DE CHAMPS SUR MARNE - 14BUDGET PRINCIPAL - CA - 2018

(2)	Libellé	Sous-fonction 41					Sous-fonction 42		
		411 Salles de sport, gymnases	412 Stades	413 Piscines	414 Autres équipements sportifs ou de loisir	415 Manifestations sportives	421 Centres de loisirs	422 Autres activités pour les jeunes	423 Colonies de vacances
6288	Autres services extérieurs	0,00	0,00	0,00	0,00	0,00	0,00	3 440,00	0,00
<b>012</b>	<b>Charges de personnel, frais assimilés</b>	<b>432 519,58</b>	<b>104 609,51</b>	<b>0,00</b>	<b>0,00</b>	<b>0,00</b>	<b>3 541 312,64</b>	<b>630 741,78</b>	<b>0,00</b>
6218	Autre personnel extérieur	0,00	0,00	0,00	0,00	0,00	0,00	4 559,95	0,00
6331	Versement de transport	5 132,71	1 177,33	0,00	0,00	0,00	41 858,86	6 970,77	0,00
6332	Cotisations versées au F.N.A.L.	1 276,70	292,88	0,00	0,00	0,00	10 412,36	1 734,10	0,00
6336	Cotisations CNFPT et CDGFPT	4 162,32	954,92	0,00	0,00	0,00	33 944,76	5 652,68	0,00
64111	Rémunération principale titulaires	195 493,56	57 810,68	0,00	0,00	0,00	1 446 705,29	256 300,95	0,00
64112	NBI, SFT, indemnité résidence	11 171,74	1 975,12	0,00	0,00	0,00	66 812,23	20 236,66	0,00
64118	Autres indemnités titulaires	54 327,57	13 502,94	0,00	0,00	0,00	296 571,50	65 413,86	0,00
64131	Rémunérations non tit.	36 215,12	0,00	0,00	0,00	0,00	605 197,88	94 290,68	0,00
64138	Autres indemnités non tit.	6 794,12	0,00	0,00	0,00	0,00	81 886,10	14 583,48	0,00
6451	Cotisations à l'U.R.S.S.A.F.	46 538,57	9 038,60	0,00	0,00	0,00	425 272,10	68 923,14	0,00
6453	Cotisations aux caisses de retraites	69 221,22	19 857,04	0,00	0,00	0,00	498 504,36	86 902,63	0,00
6454	Cotisations aux A.S.S.E.D.I.C.	2 185,95	0,00	0,00	0,00	0,00	34 147,20	5 172,88	0,00
<b>014</b>	<b>Atténuations de produits</b>	<b>0,00</b>	<b>0,00</b>	<b>0,00</b>	<b>0,00</b>	<b>0,00</b>	<b>0,00</b>	<b>0,00</b>	<b>0,00</b>
<b>042</b>	<b>Opérat° ordre transfert entre sections</b>	<b>0,00</b>	<b>0,00</b>	<b>0,00</b>	<b>0,00</b>	<b>0,00</b>	<b>0,00</b>	<b>0,00</b>	<b>0,00</b>
<b>043</b>	<b>Opérat° ordre intérieur de la section</b>	<b>0,00</b>	<b>0,00</b>	<b>0,00</b>	<b>0,00</b>	<b>0,00</b>	<b>0,00</b>	<b>0,00</b>	<b>0,00</b>
<b>65</b>	<b>Autres charges de gestion courante</b>	<b>85 446,00</b>	<b>0,00</b>	<b>0,00</b>	<b>0,00</b>	<b>6 450,00</b>	<b>2 762,66</b>	<b>428 636,20</b>	<b>0,00</b>
657341	Subv. fonct. Communes du GFP	0,00	0,00	0,00	0,00	0,00	2 762,66	0,00	0,00
6574	Subv. fonct. Associat°, personnes privée	85 446,00	0,00	0,00	0,00	6 450,00	0,00	428 636,20	0,00
<b>656</b>	<b>Frais fonctionnement des groupes d'élus</b>	<b>0,00</b>	<b>0,00</b>	<b>0,00</b>	<b>0,00</b>	<b>0,00</b>	<b>0,00</b>	<b>0,00</b>	<b>0,00</b>
<b>66</b>	<b>Charges financières</b>	<b>0,00</b>	<b>0,00</b>	<b>0,00</b>	<b>0,00</b>	<b>0,00</b>	<b>0,00</b>	<b>0,00</b>	<b>0,00</b>
<b>67</b>	<b>Charges exceptionnelles</b>	<b>0,00</b>	<b>0,00</b>	<b>0,00</b>	<b>0,00</b>	<b>0,00</b>	<b>0,00</b>	<b>2 330,00</b>	<b>0,00</b>
6714	Bourses et prix	0,00	0,00	0,00	0,00	0,00	0,00	2 330,00	0,00
<b>68</b>	<b>Dot. aux amortissements et provisions</b>	<b>0,00</b>	<b>0,00</b>	<b>0,00</b>	<b>0,00</b>	<b>0,00</b>	<b>0,00</b>	<b>0,00</b>	<b>0,00</b>
Restes à réaliser au 31/12		0,00	0,00	0,00	0,00	0,00	0,00	0,00	0,00
<b>RECETTES</b>		<b>93 953,50</b>	<b>0,00</b>	<b>0,00</b>	<b>0,00</b>	<b>0,00</b>	<b>874 495,72</b>	<b>21 853,00</b>	<b>51 614,97</b>
Réalizations		93 953,50	0,00	0,00	0,00	0,00	874 495,72	21 853,00	51 614,97
<b>002</b>	<b>Résultat de fonctionnement reporté</b>	<b>0,00</b>	<b>0,00</b>	<b>0,00</b>	<b>0,00</b>	<b>0,00</b>	<b>0,00</b>	<b>0,00</b>	<b>0,00</b>
<b>013</b>	<b>Atténuations de charges</b>	<b>0,00</b>	<b>0,00</b>	<b>0,00</b>	<b>0,00</b>	<b>0,00</b>	<b>0,00</b>	<b>0,00</b>	<b>0,00</b>
<b>042</b>	<b>Opérat° ordre transfert entre sections</b>	<b>0,00</b>	<b>0,00</b>	<b>0,00</b>	<b>0,00</b>	<b>0,00</b>	<b>0,00</b>	<b>0,00</b>	<b>0,00</b>
<b>043</b>	<b>Opérat° ordre intérieur de la section</b>	<b>0,00</b>	<b>0,00</b>	<b>0,00</b>	<b>0,00</b>	<b>0,00</b>	<b>0,00</b>	<b>0,00</b>	<b>0,00</b>
<b>70</b>	<b>Produits des services, du domaine, vente</b>	<b>29 750,00</b>	<b>0,00</b>	<b>0,00</b>	<b>0,00</b>	<b>0,00</b>	<b>625 464,57</b>	<b>10 156,50</b>	<b>36 110,47</b>
70631	Redevances services à caractère sportif	29 750,00	0,00	0,00	0,00	0,00	0,00	0,00	0,00
7066	Redevances services à caractère social	0,00	0,00	0,00	0,00	0,00	625 464,57	10 156,50	36 110,47
<b>73</b>	<b>Impôts et taxes</b>	<b>0,00</b>	<b>0,00</b>	<b>0,00</b>	<b>0,00</b>	<b>0,00</b>	<b>0,00</b>	<b>0,00</b>	<b>0,00</b>
<b>74</b>	<b>Dotations et participations</b>	<b>55 181,00</b>	<b>0,00</b>	<b>0,00</b>	<b>0,00</b>	<b>0,00</b>	<b>249 031,15</b>	<b>11 696,50</b>	<b>15 504,50</b>

VILLE DE CHAMPS SUR MARNE - 14BUDGET PRINCIPAL - CA - 2018

(2)	Libellé	Sous-fonction 41					Sous-fonction 42		
		411 Salles de sport, gymnases	412 Stades	413 Piscines	414 Autres équipements sportifs ou de loisir	415 Manifestations sportives	421 Centres de loisirs	422 Autres activités pour les jeunes	423 Colonies de vacances
74718	Autres participations Etat	0,00	0,00	0,00	0,00	0,00	18 000,00	0,00	0,00
7473	Participat° Départements	55 181,00	0,00	0,00	0,00	0,00	0,00	0,00	0,00
74741	Participat° Communes du GFP	0,00	0,00	0,00	0,00	0,00	5 071,54	0,00	0,00
7478	Participat° Autres organismes	0,00	0,00	0,00	0,00	0,00	225 959,61	11 696,50	15 504,50
<b>75</b>	<b>Autres produits de gestion courante</b>	<b>9 022,50</b>	<b>0,00</b>	<b>0,00</b>	<b>0,00</b>	<b>0,00</b>	<b>0,00</b>	<b>0,00</b>	<b>0,00</b>
752	Revenus des immeubles	9 022,50	0,00	0,00	0,00	0,00	0,00	0,00	0,00
<b>76</b>	<b>Produits financiers</b>	<b>0,00</b>	<b>0,00</b>	<b>0,00</b>	<b>0,00</b>	<b>0,00</b>	<b>0,00</b>	<b>0,00</b>	<b>0,00</b>
<b>77</b>	<b>Produits exceptionnels</b>	<b>0,00</b>	<b>0,00</b>	<b>0,00</b>	<b>0,00</b>	<b>0,00</b>	<b>0,00</b>	<b>0,00</b>	<b>0,00</b>
<b>78</b>	<b>Reprise sur amortissements et provisions</b>	<b>0,00</b>	<b>0,00</b>	<b>0,00</b>	<b>0,00</b>	<b>0,00</b>	<b>0,00</b>	<b>0,00</b>	<b>0,00</b>
	<b>Restes à réaliser au 31/12</b>	<b>0,00</b>	<b>0,00</b>	<b>0,00</b>	<b>0,00</b>	<b>0,00</b>	<b>0,00</b>	<b>0,00</b>	<b>0,00</b>
	<b>SOLDE (3)</b>	<b>-702 895,25</b>	<b>-193 584,25</b>	<b>0,00</b>	<b>0,00</b>	<b>-17 179,90</b>	<b>-2 756 525,90</b>	<b>-1 143 129,84</b>	<b>-101 805,60</b>

(1) La production de cet état est obligatoire pour les communes de 3 500 habitants et plus, les groupements comprenant au moins une telle commune, leurs établissements et services administratifs hormis les caisses des écoles et les services à activité unique érigés en établissement public ou budget annexe (L. 2312-3, R. 2311-1 et R. 2311-10). Dans les communes de 3 500 habitants et plus, le croisement par fonction est fait à un chiffre (correspondant à la fonction). Dans les communes de 10 000 habitants et plus, le croisement par fonction est fait au niveau le plus détaillé de la nomenclature fonctionnelle (sous-fonction ou rubrique). Les groupements et leurs établissements publics suivent les règles de production et de présentation applicables à la commune membre comptant le plus grand nombre d'habitants (articles L. 5211-36 a1 et R. 5211-14 + L. 5711-1 et R. 5711-2 du CGCT).

(2) Le croisement par nature est fait au niveau de chacun des articles budgétaires.

(3) Le solde correspond à la différence entre les recettes et les dépenses. Les dépenses et les recettes correspondent à la somme des dépenses et des Réalisations ainsi que des restes à réaliser et des reports (ligne budgétaire 001 et 002). Les lignes reports 001 et 002 apparaissent à la colonne 01-Non ventilables.

<b>IV – ANNEXES</b>	<b>IV</b>
<b>ELEMENTS DU BILAN PRESENTATION CROISEE PAR FONCTION (1) – DETAIL FONCTIONNEMENT</b>	<b>A1.1</b>

**FONCTION 5 – Interventions sociales et santé**

(2)	Libellé	51 Santé	52 Interventions sociales	Total
<b>DEPENSES</b>		2 663,66	353 437,42	356 101,08
<b>Réalisations</b>		2 663,66	353 437,42	356 101,08
<b>002</b>	<b>Résultat de fonctionnement reporté</b>	<b>0,00</b>	<b>0,00</b>	<b>0,00</b>
<b>011</b>	<b>Charges à caractère général</b>	<b>2 663,66</b>	<b>0,00</b>	<b>2 663,66</b>
60612	Energie - Electricité	424,79	0,00	424,79
6068	Autres matières et fournitures	925,99	0,00	925,99
6156	Maintenance	0,42	0,00	0,42
6262	Frais de télécommunications	824,17	0,00	824,17
6282	Frais de gardiennage (églises, forêts, .	177,03	0,00	177,03
6283	Frais de nettoyage des locaux	311,26	0,00	311,26
<b>012</b>	<b>Charges de personnel, frais assimilés</b>	<b>0,00</b>	<b>304 174,57</b>	<b>304 174,57</b>
6331	Versement de transport	0,00	3 475,14	3 475,14
6332	Cotisations versées au F.N.A.L.	0,00	864,41	864,41
6336	Cotisations CNFPT et CDGFPT	0,00	2 818,14	2 818,14
64111	Rémunération principale titulaires	0,00	170 616,23	170 616,23
64112	NBI, SFT, indemnité résidence	0,00	8 328,68	8 328,68
64118	Autres indemnités titulaires	0,00	36 029,94	36 029,94
6451	Cotisations à l'U.R.S.S.A.F.	0,00	26 677,56	26 677,56
6453	Cotisations aux caisses de retraites	0,00	55 364,47	55 364,47
<b>014</b>	<b>Atténuations de produits</b>	<b>0,00</b>	<b>0,00</b>	<b>0,00</b>
<b>042</b>	<b>Opérat° ordre transfert entre sections</b>	<b>0,00</b>	<b>0,00</b>	<b>0,00</b>
<b>043</b>	<b>Opérat° ordre intérieur de la section</b>	<b>0,00</b>	<b>0,00</b>	<b>0,00</b>
<b>65</b>	<b>Autres charges de gestion courante</b>	<b>0,00</b>	<b>49 262,85</b>	<b>49 262,85</b>
65548	Autres contributions	0,00	49 262,85	49 262,85
<b>656</b>	<b>Frais fonctionnement des groupes d'élus</b>	<b>0,00</b>	<b>0,00</b>	<b>0,00</b>
<b>66</b>	<b>Charges financières</b>	<b>0,00</b>	<b>0,00</b>	<b>0,00</b>
<b>67</b>	<b>Charges exceptionnelles</b>	<b>0,00</b>	<b>0,00</b>	<b>0,00</b>
<b>68</b>	<b>Dot. aux amortissements et provisions</b>	<b>0,00</b>	<b>0,00</b>	<b>0,00</b>
<b>Restes à réaliser au 31/12</b>		<b>0,00</b>	<b>0,00</b>	<b>0,00</b>
<b>RECETTES</b>		<b>0,00</b>	<b>24,00</b>	<b>24,00</b>
<b>Réalisations</b>		<b>0,00</b>	<b>24,00</b>	<b>24,00</b>

VILLE DE CHAMPS SUR MARNE - 14BUDGET PRINCIPAL - CA - 2018

(2)	Libellé	51 Santé	52 Interventions sociales	Total
002	Résultat de fonctionnement reporté	0,00	0,00	0,00
013	Atténuations de charges	0,00	0,00	0,00
042	Opérat° ordre transfert entre sections	0,00	0,00	0,00
043	Opérat° ordre intérieur de la section	0,00	0,00	0,00
70	Produits des services, du domaine, vente	0,00	0,00	0,00
73	Impôts et taxes	0,00	0,00	0,00
74	Dotations et participations	0,00	0,00	0,00
75	Autres produits de gestion courante	0,00	24,00	24,00
752	Revenus des immeubles	0,00	24,00	24,00
76	Produits financiers	0,00	0,00	0,00
77	Produits exceptionnels	0,00	0,00	0,00
78	Reprise sur amortissements et provisions	0,00	0,00	0,00
Restes à réaliser au 31/12		0,00	0,00	0,00
<b>SOLDE (3)</b>		<b>-2 663,66</b>	<b>-353 413,42</b>	<b>-356 077,08</b>

(2)	Libellé	Sous-fonction 51			Sous-fonction 52				
		510 Services communs	511 Dispensaires, autres établist sanitaires	512 Actions de prévention sanitaire	520 Services communs	521 Services à caractère social handicapés	522 Act° pour l'enfance et l'adolescence	523 Act° pour personnes en difficulté	524 Autres services
<b>DEPENSES</b>		<b>0,00</b>	<b>824,59</b>	<b>1 839,07</b>	<b>304 174,57</b>	<b>49 262,85</b>	<b>0,00</b>	<b>0,00</b>	<b>0,00</b>
Réalizations		0,00	824,59	1 839,07	304 174,57	49 262,85	0,00	0,00	0,00
002	Résultat de fonctionnement reporté	0,00	0,00	0,00	0,00	0,00	0,00	0,00	0,00
011	Charges à caractère général	0,00	824,59	1 839,07	0,00	0,00	0,00	0,00	0,00
60612	Energie - Electricité	0,00	0,00	424,79	0,00	0,00	0,00	0,00	0,00
6068	Autres matières et fournitures	0,00	0,00	925,99	0,00	0,00	0,00	0,00	0,00
6156	Maintenance	0,00	0,42	0,00	0,00	0,00	0,00	0,00	0,00
6262	Frais de télécommunications	0,00	824,17	0,00	0,00	0,00	0,00	0,00	0,00
6282	Frais de gardiennage (églises, forêts, .	0,00	0,00	177,03	0,00	0,00	0,00	0,00	0,00
6283	Frais de nettoyage des locaux	0,00	0,00	311,26	0,00	0,00	0,00	0,00	0,00
012	Charges de personnel, frais assimilés	0,00	0,00	0,00	304 174,57	0,00	0,00	0,00	0,00
6331	Versement de transport	0,00	0,00	0,00	3 475,14	0,00	0,00	0,00	0,00
6332	Cotisations versées au F.N.A.L.	0,00	0,00	0,00	864,41	0,00	0,00	0,00	0,00
6336	Cotisations CNFPT et CDGFPT	0,00	0,00	0,00	2 818,14	0,00	0,00	0,00	0,00
64111	Rémunération principale titulaires	0,00	0,00	0,00	170 616,23	0,00	0,00	0,00	0,00
64112	NBI, SFT, indemnité résidence	0,00	0,00	0,00	8 328,68	0,00	0,00	0,00	0,00
64118	Autres indemnités titulaires	0,00	0,00	0,00	36 029,94	0,00	0,00	0,00	0,00
6451	Cotisations à l'U.R.S.S.A.F.	0,00	0,00	0,00	26 677,56	0,00	0,00	0,00	0,00
6453	Cotisations aux caisses de retraites	0,00	0,00	0,00	55 364,47	0,00	0,00	0,00	0,00
014	Atténuations de produits	0,00	0,00	0,00	0,00	0,00	0,00	0,00	0,00

VILLE DE CHAMPS SUR MARNE - 14BUDGET PRINCIPAL - CA - 2018

(2)	Libellé	Sous-fonction 51			Sous-fonction 52				
		510 Services communs	511 Dispensaires, autres établist sanitaires	512 Actions de prévention sanitaire	520 Services communs	521 Services à caractère social handicapés	522 Act° pour l'enfance et l'adolescence	523 Act° pour personnes en difficulté	524 Autres services
042	Opérat° ordre transfert entre sections	0,00	0,00	0,00	0,00	0,00	0,00	0,00	0,00
043	Opérat° ordre intérieur de la section	0,00	0,00	0,00	0,00	0,00	0,00	0,00	0,00
65	Autres charges de gestion courante	0,00	0,00	0,00	0,00	49 262,85	0,00	0,00	0,00
65548	Autres contributions	0,00	0,00	0,00	0,00	49 262,85	0,00	0,00	0,00
656	Frais fonctionnement des groupes d'élus	0,00	0,00	0,00	0,00	0,00	0,00	0,00	0,00
66	Charges financières	0,00	0,00	0,00	0,00	0,00	0,00	0,00	0,00
67	Charges exceptionnelles	0,00	0,00	0,00	0,00	0,00	0,00	0,00	0,00
68	Dot. aux amortissements et provisions	0,00	0,00	0,00	0,00	0,00	0,00	0,00	0,00
Restes à réaliser au 31/12		0,00	0,00	0,00	0,00	0,00	0,00	0,00	0,00
<b>RECETTES</b>		0,00	0,00	0,00	0,00	0,00	0,00	24,00	0,00
Réalizations		0,00	0,00	0,00	0,00	0,00	0,00	24,00	0,00
002	Résultat de fonctionnement reporté	0,00	0,00	0,00	0,00	0,00	0,00	0,00	0,00
013	Atténuations de charges	0,00	0,00	0,00	0,00	0,00	0,00	0,00	0,00
042	Opérat° ordre transfert entre sections	0,00	0,00	0,00	0,00	0,00	0,00	0,00	0,00
043	Opérat° ordre intérieur de la section	0,00	0,00	0,00	0,00	0,00	0,00	0,00	0,00
70	Produits des services, du domaine, vente	0,00	0,00	0,00	0,00	0,00	0,00	0,00	0,00
73	Impôts et taxes	0,00	0,00	0,00	0,00	0,00	0,00	0,00	0,00
74	Dotations et participations	0,00	0,00	0,00	0,00	0,00	0,00	0,00	0,00
75	Autres produits de gestion courante	0,00	0,00	0,00	0,00	0,00	0,00	24,00	0,00
752	Revenus des immeubles	0,00	0,00	0,00	0,00	0,00	0,00	24,00	0,00
76	Produits financiers	0,00	0,00	0,00	0,00	0,00	0,00	0,00	0,00
77	Produits exceptionnels	0,00	0,00	0,00	0,00	0,00	0,00	0,00	0,00
78	Reprise sur amortissements et provisions	0,00	0,00	0,00	0,00	0,00	0,00	0,00	0,00
Restes à réaliser au 31/12		0,00	0,00	0,00	0,00	0,00	0,00	0,00	0,00
<b>SOLDE (3)</b>		0,00	-824,59	-1 839,07	-304 174,57	-49 262,85	0,00	24,00	0,00

(1) La production de cet état est obligatoire pour les communes de 3 500 habitants et plus, les groupements comprenant au moins une telle commune, leurs établissements et services administratifs hormis les caisses des écoles et les services à activité unique érigés en établissement public ou budget annexe (L. 2312-3, R. 2311-1 et R. 2311-10). Dans les communes de 3 500 habitants et plus, le croisement par fonction est fait à un chiffre (correspondant à la fonction). Dans les communes de 10 000 habitants et plus, le croisement par fonction est fait au niveau le plus détaillé de la nomenclature fonctionnelle (sous-fonction ou rubrique). Les groupements et leurs établissements publics suivent les règles de production et de présentation applicables à la commune membre comptant le plus grand nombre d'habitants (articles L. 5211-36 a1 et R. 5211-14 + L. 5711-1 et R. 5711-2 du CGCT).

(2) Le croisement par nature est fait au niveau de chacun des articles budgétaires.

(3) Le solde correspond à la différence entre les recettes et les dépenses. Les dépenses et les recettes correspondent à la somme des dépenses et des Réalisations ainsi que des restes à réaliser et des reports (ligne budgétaire 001 et 002). Les lignes reports 001 et 002 apparaissent à la colonne 01-Non ventilables.

<b>IV – ANNEXES</b>	<b>IV</b>
<b>ELEMENTS DU BILAN PRESENTATION CROISEE PAR FONCTION (1) – DETAIL FONCTIONNEMENT</b>	<b>A1.1</b>

## FONCTION 6 – Famille

(2)	Libellé	60 Services communs	61 Services en faveur des personnes âgées	62 Actions en faveur de la maternité	63 Aides à la famille	64 Crèches et garderies	Total
<b>DEPENSES</b>		<b>13 180,37</b>	<b>135 980,28</b>	<b>0,00</b>	<b>0,00</b>	<b>3 971 785,55</b>	<b>4 120 946,20</b>
Réalizations		13 180,37	135 980,28	0,00	0,00	3 971 785,55	4 120 946,20
002	Résultat de fonctionnement reporté	0,00	0,00	0,00	0,00	0,00	0,00
011	Charges à caractère général	12 713,70	56 953,44	0,00	0,00	412 786,51	482 453,65
6042	Achats prestat* services (hors terrains)	0,00	3 797,00	0,00	0,00	87 706,20	91 503,20
60611	Eau et assainissement	0,00	0,00	0,00	0,00	10 713,51	10 713,51
60612	Energie - Electricité	0,00	0,00	0,00	0,00	66 535,28	66 535,28
60623	Alimentation	582,98	17 246,21	0,00	0,00	1 043,53	18 872,72
60628	Autres fournitures non stockées	0,00	0,00	0,00	0,00	19 999,46	19 999,46
60632	Fournitures de petit équipement	1 670,75	38,61	0,00	0,00	4 482,60	6 191,96
60636	Vêtements de travail	1 954,00	0,00	0,00	0,00	1 618,08	3 572,08
6065	Livres, disques, ... (médiathèque)	0,00	0,00	0,00	0,00	3 731,01	3 731,01
6068	Autres matières et fournitures	808,31	1 122,11	0,00	0,00	23 824,18	25 754,60
6135	Locations mobilières	0,00	0,00	0,00	0,00	79 000,00	79 000,00
615221	Entretien, réparations bâtiments publics	0,00	0,00	0,00	0,00	30 388,72	30 388,72
61558	Entretien autres biens mobiliers	0,00	0,00	0,00	0,00	371,35	371,35
6156	Maintenance	0,00	0,00	0,00	0,00	53 078,50	53 078,50
617	Etudes et recherches	0,00	0,00	0,00	0,00	3 963,54	3 963,54
6182	Documentation générale et technique	0,00	0,00	0,00	0,00	756,01	756,01
6188	Autres frais divers	0,00	0,00	0,00	0,00	393,50	393,50
6225	Indemnités aux comptable et régisseurs	0,00	5 071,75	0,00	0,00	0,00	5 071,75
6226	Honoraires	888,00	120,00	0,00	0,00	969,84	1 977,84
6228	Divers	0,00	0,00	0,00	0,00	1 742,00	1 742,00
6232	Fêtes et cérémonies	0,00	28 459,00	0,00	0,00	3 421,41	31 880,41
6247	Transports collectifs	3 892,72	298,76	0,00	0,00	0,00	4 191,48
6251	Voyages et déplacements	0,00	0,00	0,00	0,00	158,51	158,51
6262	Frais de télécommunications	0,00	0,00	0,00	0,00	7 452,79	7 452,79
6281	Concours divers (cotisations)	460,00	0,00	0,00	0,00	0,00	460,00
6282	Frais de gardiennage (églises, forêts, .	0,00	0,00	0,00	0,00	885,13	885,13
6283	Frais de nettoyage des locaux	0,00	0,00	0,00	0,00	2 188,41	2 188,41
6288	Autres services extérieurs	2 456,94	0,00	0,00	0,00	8 362,95	10 819,89
637	Autres impôts, taxes (autres organismes)	0,00	800,00	0,00	0,00	0,00	800,00
012	Charges de personnel, frais assimilés	0,00	74 026,84	0,00	0,00	3 558 999,04	3 633 025,88



VILLE DE CHAMPS SUR MARNE - 14BUDGET PRINCIPAL - CA - 2018

(2)	Libellé	60 Services communs	61 Services en faveur des personnes âgées	62 Actions en faveur de la maternité	63 Aides à la famille	64 Crèches et garderies	Total
6331	Versement de transport	0,00	761,28	0,00	0,00	41 968,43	42 729,71
6332	Cotisations versées au F.N.A.L.	0,00	189,37	0,00	0,00	10 439,29	10 628,66
6336	Cotisations CNFPT et CDGFPT	0,00	617,34	0,00	0,00	33 767,61	34 384,95
64111	Rémunération principale titulaires	0,00	37 058,23	0,00	0,00	1 142 373,73	1 179 431,96
64112	NBI, SFT, indemnité résidence	0,00	2 119,85	0,00	0,00	64 787,65	66 907,50
64118	Autres indemnités titulaires	0,00	10 065,39	0,00	0,00	235 551,73	245 617,12
64131	Rémunérations non tit.	0,00	0,00	0,00	0,00	887 288,07	887 288,07
64138	Autres indemnités non tit.	0,00	0,00	0,00	0,00	206 816,36	206 816,36
6417	Rémunérations des apprentis	0,00	0,00	0,00	0,00	17 483,92	17 483,92
6451	Cotisations à l'U.R.S.S.A.F.	0,00	5 843,68	0,00	0,00	468 076,27	473 919,95
6453	Cotisations aux caisses de retraites	0,00	12 162,30	0,00	0,00	405 456,54	417 618,84
6454	Cotisations aux A.S.S.E.D.I.C.	0,00	0,00	0,00	0,00	44 942,90	44 942,90
6457	Cotis. sociales liées à l'apprentissage	0,00	0,00	0,00	0,00	46,54	46,54
6458	Cotis. aux autres organismes sociaux	0,00	5 209,40	0,00	0,00	0,00	5 209,40
<b>014</b>	<b>Atténuations de produits</b>	<b>0,00</b>	<b>0,00</b>	<b>0,00</b>	<b>0,00</b>	<b>0,00</b>	<b>0,00</b>
<b>042</b>	<b>Opérat° ordre transfert entre sections</b>	<b>0,00</b>	<b>0,00</b>	<b>0,00</b>	<b>0,00</b>	<b>0,00</b>	<b>0,00</b>
<b>043</b>	<b>Opérat° ordre intérieur de la section</b>	<b>0,00</b>	<b>0,00</b>	<b>0,00</b>	<b>0,00</b>	<b>0,00</b>	<b>0,00</b>
<b>65</b>	<b>Autres charges de gestion courante</b>	<b>466,67</b>	<b>5 000,00</b>	<b>0,00</b>	<b>0,00</b>	<b>0,00</b>	<b>5 466,67</b>
6574	Subv. fonct. Associat°, personnes privée	466,67	5 000,00	0,00	0,00	0,00	5 466,67
<b>656</b>	<b>Frais fonctionnement des groupes d'élus</b>	<b>0,00</b>	<b>0,00</b>	<b>0,00</b>	<b>0,00</b>	<b>0,00</b>	<b>0,00</b>
<b>66</b>	<b>Charges financières</b>	<b>0,00</b>	<b>0,00</b>	<b>0,00</b>	<b>0,00</b>	<b>0,00</b>	<b>0,00</b>
<b>67</b>	<b>Charges exceptionnelles</b>	<b>0,00</b>	<b>0,00</b>	<b>0,00</b>	<b>0,00</b>	<b>0,00</b>	<b>0,00</b>
<b>68</b>	<b>Dot. aux amortissements et provisions</b>	<b>0,00</b>	<b>0,00</b>	<b>0,00</b>	<b>0,00</b>	<b>0,00</b>	<b>0,00</b>
<b>Restes à réaliser au 31/12</b>		<b>0,00</b>	<b>0,00</b>	<b>0,00</b>	<b>0,00</b>	<b>0,00</b>	<b>0,00</b>
<b>RECETTES</b>		<b>4 000,00</b>	<b>0,00</b>	<b>0,00</b>	<b>4 500,00</b>	<b>2 309 536,42</b>	<b>2 318 036,42</b>
<b>Réalisations</b>		<b>4 000,00</b>	<b>0,00</b>	<b>0,00</b>	<b>4 500,00</b>	<b>2 309 536,42</b>	<b>2 318 036,42</b>
<b>002</b>	<b>Résultat de fonctionnement reporté</b>	<b>0,00</b>	<b>0,00</b>	<b>0,00</b>	<b>0,00</b>	<b>0,00</b>	<b>0,00</b>
<b>013</b>	<b>Atténuations de charges</b>	<b>0,00</b>	<b>0,00</b>	<b>0,00</b>	<b>0,00</b>	<b>0,00</b>	<b>0,00</b>
<b>042</b>	<b>Opérat° ordre transfert entre sections</b>	<b>0,00</b>	<b>0,00</b>	<b>0,00</b>	<b>0,00</b>	<b>0,00</b>	<b>0,00</b>
<b>043</b>	<b>Opérat° ordre intérieur de la section</b>	<b>0,00</b>	<b>0,00</b>	<b>0,00</b>	<b>0,00</b>	<b>0,00</b>	<b>0,00</b>
<b>70</b>	<b>Produits des services, du domaine, vente</b>	<b>0,00</b>	<b>0,00</b>	<b>0,00</b>	<b>0,00</b>	<b>689 707,59</b>	<b>689 707,59</b>
7066	Redevances services à caractère social	0,00	0,00	0,00	0,00	689 707,59	689 707,59
<b>73</b>	<b>Impôts et taxes</b>	<b>0,00</b>	<b>0,00</b>	<b>0,00</b>	<b>0,00</b>	<b>0,00</b>	<b>0,00</b>
<b>74</b>	<b>Dotations et participations</b>	<b>4 000,00</b>	<b>0,00</b>	<b>0,00</b>	<b>4 500,00</b>	<b>1 619 828,83</b>	<b>1 628 328,83</b>
74718	Autres participations Etat	4 000,00	0,00	0,00	0,00	0,00	4 000,00
7473	Participat° Départements	0,00	0,00	0,00	0,00	204 439,55	204 439,55
7478	Participat° Autres organismes	0,00	0,00	0,00	4 500,00	1 415 389,28	1 419 889,28
<b>75</b>	<b>Autres produits de gestion courante</b>	<b>0,00</b>	<b>0,00</b>	<b>0,00</b>	<b>0,00</b>	<b>0,00</b>	<b>0,00</b>

VILLE DE CHAMPS SUR MARNE - 14BUDGET PRINCIPAL - CA - 2018

(2)	Libellé	60 Services communs	61 Services en faveur des personnes âgées	62 Actions en faveur de la maternité	63 Aides à la famille	64 Crèches et garderies	Total
76	Produits financiers	0,00	0,00	0,00	0,00	0,00	0,00
77	Produits exceptionnels	0,00	0,00	0,00	0,00	0,00	0,00
78	Reprise sur amortissements et provisions	0,00	0,00	0,00	0,00	0,00	0,00
Restes à réaliser au 31/12		0,00	0,00	0,00	0,00	0,00	0,00
<b>SOLDE (3)</b>		<b>-9 180,37</b>	<b>-135 980,28</b>	<b>0,00</b>	<b>4 500,00</b>	<b>-1 662 249,13</b>	<b>-1 802 909,78</b>

(1) La production de cet état est obligatoire pour les communes de 3 500 habitants et plus, les groupements comprenant au moins une telle commune, leurs établissements et services administratifs hormis les caisses des écoles et les services à activité unique érigés en établissement public ou budget annexe (L. 2312-3, R. 2311-1 et R. 2311-10). Dans les communes de 3 500 habitants et plus, le croisement par fonction est fait à un chiffre (correspondant à la fonction). Dans les communes de 10 000 habitants et plus, le croisement par fonction est fait au niveau le plus détaillé de la nomenclature fonctionnelle (sous-fonction ou rubrique). Les groupements et leurs établissements publics suivent les règles de production et de présentation applicables à la commune membre comptant le plus grand nombre d'habitants (articles L. 5211-36 a1 et R. 5211-14 + L. 5711-1 et R. 5711-2 du CGCT).

(2) Le croisement par nature est fait au niveau de chacun des articles budgétaires.

(3) Le solde correspond à la différence entre les recettes et les dépenses. Les dépenses et les recettes correspondent à la somme des dépenses et des Réalisations ainsi que des restes à réaliser et des reports (ligne budgétaire 001 et 002). Les lignes reports 001 et 002 apparaissent à la colonne 01-Non ventilables.

<b>IV – ANNEXES</b>	<b>IV</b>
<b>ELEMENTS DU BILAN PRESENTATION CROISEE PAR FONCTION (1) – DETAIL FONCTIONNEMENT</b>	<b>A1.1</b>

## FONCTION 7 – Logement

(2)	Libellé	70 Services communs	71 Parc privé de la ville	72 Aide au secteur locatif	73 Aides à l'accession à la propriété	Total
<b>DEPENSES</b>		72 752,60	0,00	200,00	0,00	72 952,60
Réalizations		72 752,60	0,00	200,00	0,00	72 952,60
002	Résultat de fonctionnement reporté	0,00	0,00	0,00	0,00	0,00
011	Charges à caractère général	0,00	0,00	0,00	0,00	0,00
012	Charges de personnel, frais assimilés	72 752,60	0,00	0,00	0,00	72 752,60
6331	Versement de transport	612,10	0,00	0,00	0,00	612,10
6332	Cotisations versées au F.N.A.L.	152,26	0,00	0,00	0,00	152,26
6336	Cotisations CNFPT et CDGFPT	496,37	0,00	0,00	0,00	496,37
64111	Rémunération principale titulaires	42 039,34	0,00	0,00	0,00	42 039,34
64112	NBI, SFT, indemnité résidence	1 905,91	0,00	0,00	0,00	1 905,91
64118	Autres indemnités titulaires	9 289,57	0,00	0,00	0,00	9 289,57
6451	Cotisations à l'U.R.S.S.A.F.	4 698,40	0,00	0,00	0,00	4 698,40
6453	Cotisations aux caisses de retraites	13 558,65	0,00	0,00	0,00	13 558,65
014	Atténuations de produits	0,00	0,00	0,00	0,00	0,00
042	Opérat° ordre transfert entre sections	0,00	0,00	0,00	0,00	0,00
043	Opérat° ordre intérieur de la section	0,00	0,00	0,00	0,00	0,00
65	Autres charges de gestion courante	0,00	0,00	200,00	0,00	200,00
6574	Subv. fonct. Associat°, personnes privée	0,00	0,00	200,00	0,00	200,00
656	Frais fonctionnement des groupes d'élus	0,00	0,00	0,00	0,00	0,00
66	Charges financières	0,00	0,00	0,00	0,00	0,00
67	Charges exceptionnelles	0,00	0,00	0,00	0,00	0,00
68	Dot. aux amortissements et provisions	0,00	0,00	0,00	0,00	0,00
Restes à réaliser au 31/12		0,00	0,00	0,00	0,00	0,00
<b>RECETTES</b>		0,00	0,00	0,00	0,00	0,00
Réalizations		0,00	0,00	0,00	0,00	0,00
002	Résultat de fonctionnement reporté	0,00	0,00	0,00	0,00	0,00
013	Atténuations de charges	0,00	0,00	0,00	0,00	0,00
042	Opérat° ordre transfert entre sections	0,00	0,00	0,00	0,00	0,00
043	Opérat° ordre intérieur de la section	0,00	0,00	0,00	0,00	0,00
70	Produits des services, du domaine, vente	0,00	0,00	0,00	0,00	0,00

VILLE DE CHAMPS SUR MARNE - 14BUDGET PRINCIPAL - CA - 2018

(2)	Libellé	70 Services communs	71 Parc privé de la ville	72 Aide au secteur locatif	73 Aides à l'accession à la propriété	Total
73	Impôts et taxes	0,00	0,00	0,00	0,00	0,00
74	Dotations et participations	0,00	0,00	0,00	0,00	0,00
75	Autres produits de gestion courante	0,00	0,00	0,00	0,00	0,00
76	Produits financiers	0,00	0,00	0,00	0,00	0,00
77	Produits exceptionnels	0,00	0,00	0,00	0,00	0,00
78	Reprise sur amortissements et provisions	0,00	0,00	0,00	0,00	0,00
	Restes à réaliser au 31/12	0,00	0,00	0,00	0,00	0,00
	<b>SOLDE (3)</b>	<b>-72 752,60</b>	<b>0,00</b>	<b>-200,00</b>	<b>0,00</b>	<b>-72 952,60</b>

(1) La production de cet état est obligatoire pour les communes de 3 500 habitants et plus, les groupements comprenant au moins une telle commune, leurs établissements et services administratifs hormis les caisses des écoles et les services à activité unique érigés en établissement public ou budget annexe (L. 2312-3, R. 2311-1 et R. 2311-10). Dans les communes de 3 500 habitants et plus, le croisement par fonction est fait à un chiffre (correspondant à la fonction). Dans les communes de 10 000 habitants et plus, le croisement par fonction est fait au niveau le plus détaillé de la nomenclature fonctionnelle (sous-fonction ou rubrique). Les groupements et leurs établissements publics suivent les règles de production et de présentation applicables à la commune membre comptant le plus grand nombre d'habitants (articles L. 5211-36 a1 et R. 5211-14 + L. 5711-1 et R. 5711-2 du CGCT).

(2) Le croisement par nature est fait au niveau de chacun des articles budgétaires.

(3) Le solde correspond à la différence entre les recettes et les dépenses. Les dépenses et les recettes correspondent à la somme des dépenses et des Réalisations ainsi que des restes à réaliser et des reports (ligne budgétaire 001 et 002). Les lignes reports 001 et 002 apparaissent à la colonne 01-Non ventilables.

<b>IV – ANNEXES</b>	<b>IV</b>
<b>ELEMENTS DU BILAN PRESENTATION CROISEE PAR FONCTION (1) – DETAIL FONCTIONNEMENT</b>	<b>A1.1</b>

**FONCTION 8 – Aménagement et services urbains, environnement**

(2)	Libellé	81 Services urbains	82 Aménagement urbain	83 Environnement	Total
<b>DEPENSES</b>		<b>324 718,03</b>	<b>1 456 989,16</b>	<b>0,00</b>	<b>1 781 707,19</b>
<b>Réalisations</b>		<b>324 718,03</b>	<b>1 456 989,16</b>	<b>0,00</b>	<b>1 781 707,19</b>
<b>002</b>	<b>Résultat de fonctionnement reporté</b>	<b>0,00</b>	<b>0,00</b>	<b>0,00</b>	<b>0,00</b>
<b>011</b>	<b>Charges à caractère général</b>	<b>324 718,03</b>	<b>581 881,06</b>	<b>0,00</b>	<b>906 599,09</b>
60611	Eau et assainissement	0,00	7 799,00	0,00	7 799,00
60612	Energie - Electricité	111 273,13	0,00	0,00	111 273,13
60632	Fournitures de petit équipement	0,00	10 410,47	0,00	10 410,47
60633	Fournitures de voirie	0,00	6 914,27	0,00	6 914,27
6068	Autres matières et fournitures	0,00	48 700,92	0,00	48 700,92
6135	Locations mobilières	0,00	55 403,28	0,00	55 403,28
61521	Entretien terrains	0,00	225 590,40	0,00	225 590,40
615231	Entretien, réparations voiries	184 867,35	194 982,38	0,00	379 849,73
61558	Entretien autres biens mobiliers	0,00	23 709,11	0,00	23 709,11
6156	Maintenance	4 761,60	0,00	0,00	4 761,60
6188	Autres frais divers	21 135,89	5 019,89	0,00	26 155,78
6226	Honoraires	0,00	3 276,30	0,00	3 276,30
6231	Annonces et insertions	2 680,06	0,00	0,00	2 680,06
6251	Voyages et déplacements	0,00	75,04	0,00	75,04
<b>012</b>	<b>Charges de personnel, frais assimilés</b>	<b>0,00</b>	<b>875 108,10</b>	<b>0,00</b>	<b>875 108,10</b>
6331	Versement de transport	0,00	9 549,79	0,00	9 549,79
6332	Cotisations versées au F.N.A.L.	0,00	2 375,59	0,00	2 375,59
6336	Cotisations CNFPT et CDGFPT	0,00	7 700,85	0,00	7 700,85
64111	Rémunération principale titulaires	0,00	459 838,93	0,00	459 838,93
64112	NBI, SFT, indemnité résidence	0,00	21 522,54	0,00	21 522,54
64118	Autres indemnités titulaires	0,00	130 911,20	0,00	130 911,20
64131	Rémunérations non tit.	0,00	10 502,00	0,00	10 502,00
64138	Autres indemnités non tit.	0,00	1 619,00	0,00	1 619,00
6417	Rémunérations des apprentis	0,00	3 110,19	0,00	3 110,19
6451	Cotisations à l'U.R.S.S.A.F.	0,00	74 868,18	0,00	74 868,18
6453	Cotisations aux caisses de retraites	0,00	151 673,58	0,00	151 673,58
6454	Cotisations aux A.S.S.E.D.I.C.	0,00	660,25	0,00	660,25
6457	Cotis. sociales liées à l'apprentissage	0,00	8,00	0,00	8,00
6475	Médecine du travail, pharmacie	0,00	768,00	0,00	768,00

VILLE DE CHAMPS SUR MARNE - 14BUDGET PRINCIPAL - CA - 2018

(2)	Libellé	81 Services urbains	82 Aménagement urbain	83 Environnement	Total
014	Atténuations de produits	0,00	0,00	0,00	0,00
042	Opérat° ordre transfert entre sections	0,00	0,00	0,00	0,00
043	Opérat° ordre intérieur de la section	0,00	0,00	0,00	0,00
65	Autres charges de gestion courante	0,00	0,00	0,00	0,00
656	Frais fonctionnement des groupes d'élus	0,00	0,00	0,00	0,00
66	Charges financières	0,00	0,00	0,00	0,00
67	Charges exceptionnelles	0,00	0,00	0,00	0,00
68	Dot. aux amortissements et provisions	0,00	0,00	0,00	0,00
Restes à réaliser au 31/12		0,00	0,00	0,00	0,00
<b>RECETTES</b>		0,00	87 154,70	3 000,00	90 154,70
Réalizations		0,00	87 154,70	3 000,00	90 154,70
002	Résultat de fonctionnement reporté	0,00	0,00	0,00	0,00
013	Atténuations de charges	0,00	0,00	0,00	0,00
042	Opérat° ordre transfert entre sections	0,00	0,00	0,00	0,00
043	Opérat° ordre intérieur de la section	0,00	0,00	0,00	0,00
70	Produits des services, du domaine, vente	0,00	52 902,10	0,00	52 902,10
70323	Redev. occupat° domaine public communal	0,00	19 163,65	0,00	19 163,65
70876	Remb. frais par le GFP de rattachement	0,00	33 738,45	0,00	33 738,45
73	Impôts et taxes	0,00	16 005,15	0,00	16 005,15
7336	Droits de place	0,00	16 005,15	0,00	16 005,15
74	Dotations et participations	0,00	18 247,45	3 000,00	21 247,45
74718	Autres participations Etat	0,00	18 247,45	3 000,00	21 247,45
75	Autres produits de gestion courante	0,00	0,00	0,00	0,00
76	Produits financiers	0,00	0,00	0,00	0,00
77	Produits exceptionnels	0,00	0,00	0,00	0,00
78	Reprise sur amortissements et provisions	0,00	0,00	0,00	0,00
Restes à réaliser au 31/12		0,00	0,00	0,00	0,00
<b>SOLDE (3)</b>		-324 718,03	-1 369 834,46	3 000,00	-1 691 552,49

(2)	Libellé	Sous-fonction 81						
		810 Services communs	811 Eau et assainissement	812 Collecte et traitement ordures ménagères	813 Propreté urbaine	814 Eclairage public	815 Transports urbains	816 Autres réseaux et services divers
<b>DEPENSES</b>		28 577,55	0,00	0,00	0,00	296 140,48	0,00	0,00
Réalizations		28 577,55	0,00	0,00	0,00	296 140,48	0,00	0,00
002	Résultat de fonctionnement reporté	0,00	0,00	0,00	0,00	0,00	0,00	0,00
011	Charges à caractère général	28 577,55	0,00	0,00	0,00	296 140,48	0,00	0,00

VILLE DE CHAMPS SUR MARNE - 14BUDGET PRINCIPAL - CA - 2018

(2)	Libellé	Sous-fonction 81						
		810 Services communs	811 Eau et assainissement	812 Collecte et traitement ordures ménagères	813 Propreté urbaine	814 Eclairage public	815 Transports urbains	816 Autres réseaux et services divers
60611	Eau et assainissement	0,00	0,00	0,00	0,00	0,00	0,00	0,00
60612	Energie - Electricité	0,00	0,00	0,00	0,00	111 273,13	0,00	0,00
60632	Fournitures de petit équipement	0,00	0,00	0,00	0,00	0,00	0,00	0,00
60633	Fournitures de voirie	0,00	0,00	0,00	0,00	0,00	0,00	0,00
6068	Autres matières et fournitures	0,00	0,00	0,00	0,00	0,00	0,00	0,00
6135	Locations mobilières	0,00	0,00	0,00	0,00	0,00	0,00	0,00
61521	Entretien terrains	0,00	0,00	0,00	0,00	0,00	0,00	0,00
615231	Entretien, réparations voiries	0,00	0,00	0,00	0,00	184 867,35	0,00	0,00
61558	Entretien autres biens mobiliers	0,00	0,00	0,00	0,00	0,00	0,00	0,00
6156	Maintenance	4 761,60	0,00	0,00	0,00	0,00	0,00	0,00
6188	Autres frais divers	21 135,89	0,00	0,00	0,00	0,00	0,00	0,00
6226	Honoraires	0,00	0,00	0,00	0,00	0,00	0,00	0,00
6231	Annonces et insertions	2 680,06	0,00	0,00	0,00	0,00	0,00	0,00
6251	Voyages et déplacements	0,00	0,00	0,00	0,00	0,00	0,00	0,00
<b>012</b>	<b>Charges de personnel, frais assimilés</b>	<b>0,00</b>	<b>0,00</b>	<b>0,00</b>	<b>0,00</b>	<b>0,00</b>	<b>0,00</b>	<b>0,00</b>
6331	Versement de transport	0,00	0,00	0,00	0,00	0,00	0,00	0,00
6332	Cotisations versées au F.N.A.L.	0,00	0,00	0,00	0,00	0,00	0,00	0,00
6336	Cotisations CNFPT et CDGFPT	0,00	0,00	0,00	0,00	0,00	0,00	0,00
64111	Rémunération principale titulaires	0,00	0,00	0,00	0,00	0,00	0,00	0,00
64112	NBI, SFT, indemnité résidence	0,00	0,00	0,00	0,00	0,00	0,00	0,00
64118	Autres indemnités titulaires	0,00	0,00	0,00	0,00	0,00	0,00	0,00
64131	Rémunérations non tit.	0,00	0,00	0,00	0,00	0,00	0,00	0,00
64138	Autres indemnités non tit.	0,00	0,00	0,00	0,00	0,00	0,00	0,00
6417	Rémunérations des apprentis	0,00	0,00	0,00	0,00	0,00	0,00	0,00
6451	Cotisations à l'U.R.S.S.A.F.	0,00	0,00	0,00	0,00	0,00	0,00	0,00
6453	Cotisations aux caisses de retraites	0,00	0,00	0,00	0,00	0,00	0,00	0,00
6454	Cotisations aux A.S.S.E.D.I.C.	0,00	0,00	0,00	0,00	0,00	0,00	0,00
6457	Cotis. sociales liées à l'apprentissage	0,00	0,00	0,00	0,00	0,00	0,00	0,00
6475	Médecine du travail, pharmacie	0,00	0,00	0,00	0,00	0,00	0,00	0,00
<b>014</b>	<b>Atténuations de produits</b>	<b>0,00</b>	<b>0,00</b>	<b>0,00</b>	<b>0,00</b>	<b>0,00</b>	<b>0,00</b>	<b>0,00</b>
<b>042</b>	<b>Opérat° ordre transfert entre sections</b>	<b>0,00</b>	<b>0,00</b>	<b>0,00</b>	<b>0,00</b>	<b>0,00</b>	<b>0,00</b>	<b>0,00</b>
<b>043</b>	<b>Opérat° ordre intérieur de la section</b>	<b>0,00</b>	<b>0,00</b>	<b>0,00</b>	<b>0,00</b>	<b>0,00</b>	<b>0,00</b>	<b>0,00</b>
<b>65</b>	<b>Autres charges de gestion courante</b>	<b>0,00</b>	<b>0,00</b>	<b>0,00</b>	<b>0,00</b>	<b>0,00</b>	<b>0,00</b>	<b>0,00</b>
<b>656</b>		<b>0,00</b>	<b>0,00</b>	<b>0,00</b>	<b>0,00</b>	<b>0,00</b>	<b>0,00</b>	<b>0,00</b>

VILLE DE CHAMPS SUR MARNE - 14BUDGET PRINCIPAL - CA - 2018

(2)	Libellé	Sous-fonction 81						816 Autres réseaux et services divers
		810 Services communs	811 Eau et assainissement	812 Collecte et traitement ordures ménagères	813 Propreté urbaine	814 Eclairage public	815 Transports urbains	
	Frais fonctionnement des groupes d'élus							
66	Charges financières	0,00	0,00	0,00	0,00	0,00	0,00	0,00
67	Charges exceptionnelles	0,00	0,00	0,00	0,00	0,00	0,00	0,00
68	Dot. aux amortissements et provisions	0,00	0,00	0,00	0,00	0,00	0,00	0,00
Restes à réaliser au 31/12		0,00	0,00	0,00	0,00	0,00	0,00	0,00
<b>RECETTES</b>		0,00	0,00	0,00	0,00	0,00	0,00	0,00
Réalizations		0,00	0,00	0,00	0,00	0,00	0,00	0,00
002	Résultat de fonctionnement reporté	0,00	0,00	0,00	0,00	0,00	0,00	0,00
013	Atténuations de charges	0,00	0,00	0,00	0,00	0,00	0,00	0,00
042	Opérat° ordre transfert entre sections	0,00	0,00	0,00	0,00	0,00	0,00	0,00
043	Opérat° ordre intérieur de la section	0,00	0,00	0,00	0,00	0,00	0,00	0,00
70	Produits des services, du domaine, vente	0,00	0,00	0,00	0,00	0,00	0,00	0,00
70323	Redev. occupat° domaine public communal	0,00	0,00	0,00	0,00	0,00	0,00	0,00
70876	Remb. frais par le GFP de rattachement	0,00	0,00	0,00	0,00	0,00	0,00	0,00
73	Impôts et taxes	0,00	0,00	0,00	0,00	0,00	0,00	0,00
7336	Droits de place	0,00	0,00	0,00	0,00	0,00	0,00	0,00
74	Dotations et participations	0,00	0,00	0,00	0,00	0,00	0,00	0,00
74718	Autres participations Etat	0,00	0,00	0,00	0,00	0,00	0,00	0,00
75	Autres produits de gestion courante	0,00	0,00	0,00	0,00	0,00	0,00	0,00
76	Produits financiers	0,00	0,00	0,00	0,00	0,00	0,00	0,00
77	Produits exceptionnels	0,00	0,00	0,00	0,00	0,00	0,00	0,00
78	Reprise sur amortissements et provisions	0,00	0,00	0,00	0,00	0,00	0,00	0,00
Restes à réaliser au 31/12		0,00	0,00	0,00	0,00	0,00	0,00	0,00
<b>SOLDE (3)</b>		-28 577,55	0,00	0,00	0,00	-296 140,48	0,00	0,00



VILLE DE CHAMPS SUR MARNE - 14BUDGET PRINCIPAL - CA - 2018

(2)	Libellé	Sous-fonction 82					Sous fonction 83			
		820 Services communs	821 Equipements de voirie	822 Voirie communale et routes	823 Espaces verts urbains	824 Autres opérations d'aménagement urbain	830 Services communs	831 Aménagement des eaux	832 Act° spécif. lutte contre la pollution	833 Préservation du milieu naturel
<b>DEPENSES</b>		<b>0,00</b>	<b>0,00</b>	<b>798 571,73</b>	<b>651 301,13</b>	<b>7 116,30</b>	<b>0,00</b>	<b>0,00</b>	<b>0,00</b>	<b>0,00</b>
Réalizations		0,00	0,00	798 571,73	651 301,13	7 116,30	0,00	0,00	0,00	0,00
002	Résultat de fonctionnement reporté	0,00	0,00	0,00	0,00	0,00	0,00	0,00	0,00	0,00
011	Charges à caractère général	0,00	0,00	288 407,11	286 357,65	7 116,30	0,00	0,00	0,00	0,00
60611	Eau et assainissement	0,00	0,00	3 959,00	0,00	3 840,00	0,00	0,00	0,00	0,00
60612	Energie - Electricité	0,00	0,00	0,00	0,00	0,00	0,00	0,00	0,00	0,00
60632	Fournitures de petit équipement	0,00	0,00	6 020,79	4 389,68	0,00	0,00	0,00	0,00	0,00
60633	Fournitures de voirie	0,00	0,00	6 914,27	0,00	0,00	0,00	0,00	0,00	0,00
6068	Autres matières et fournitures	0,00	0,00	21 853,82	26 847,10	0,00	0,00	0,00	0,00	0,00
6135	Locations mobilières	0,00	0,00	50 400,00	5 003,28	0,00	0,00	0,00	0,00	0,00
61521	Entretien terrains	0,00	0,00	0,00	225 590,40	0,00	0,00	0,00	0,00	0,00
615231	Entretien, réparations voiries	0,00	0,00	194 982,38	0,00	0,00	0,00	0,00	0,00	0,00
61558	Entretien autres biens mobiliers	0,00	0,00	0,00	23 709,11	0,00	0,00	0,00	0,00	0,00
6156	Maintenance	0,00	0,00	0,00	0,00	0,00	0,00	0,00	0,00	0,00
6188	Autres frais divers	0,00	0,00	4 276,85	743,04	0,00	0,00	0,00	0,00	0,00
6226	Honoraires	0,00	0,00	0,00	0,00	3 276,30	0,00	0,00	0,00	0,00
6231	Annonces et insertions	0,00	0,00	0,00	0,00	0,00	0,00	0,00	0,00	0,00
6251	Voyages et déplacements	0,00	0,00	0,00	75,04	0,00	0,00	0,00	0,00	0,00
012	Charges de personnel, frais assimilés	0,00	0,00	510 164,62	364 943,48	0,00	0,00	0,00	0,00	0,00
6331	Versement de transport	0,00	0,00	5 337,90	4 211,89	0,00	0,00	0,00	0,00	0,00
6332	Cotisations versées au F.N.A.L.	0,00	0,00	1 327,87	1 047,72	0,00	0,00	0,00	0,00	0,00
6336	Cotisations CNFPT et CDGFPT	0,00	0,00	4 328,83	3 372,02	0,00	0,00	0,00	0,00	0,00
64111	Rémunération principale titulaires	0,00	0,00	262 036,01	197 802,92	0,00	0,00	0,00	0,00	0,00
64112	NBI, SFT, indemnité résidence	0,00	0,00	14 914,36	6 608,18	0,00	0,00	0,00	0,00	0,00
64118	Autres indemnités titulaires	0,00	0,00	80 638,60	50 272,60	0,00	0,00	0,00	0,00	0,00
64131	Rémunérations non tit.	0,00	0,00	10 502,00	0,00	0,00	0,00	0,00	0,00	0,00
64138	Autres indemnités non tit.	0,00	0,00	1 619,00	0,00	0,00	0,00	0,00	0,00	0,00
6417	Rémunérations des apprentis	0,00	0,00	0,00	3 110,19	0,00	0,00	0,00	0,00	0,00
6451	Cotisations à l'U.R.S.S.A.F.	0,00	0,00	42 886,27	31 981,91	0,00	0,00	0,00	0,00	0,00
6453	Cotisations aux caisses de retraites	0,00	0,00	85 258,73	66 414,85	0,00	0,00	0,00	0,00	0,00
6454	Cotisations aux A.S.S.E.D.I.C.	0,00	0,00	547,05	113,20	0,00	0,00	0,00	0,00	0,00
6457	Cotis. sociales liées à l'apprentissage	0,00	0,00	0,00	8,00	0,00	0,00	0,00	0,00	0,00
6475	Médecine du travail, pharmacie	0,00	0,00	768,00	0,00	0,00	0,00	0,00	0,00	0,00
014	Atténuations de produits	0,00	0,00	0,00	0,00	0,00	0,00	0,00	0,00	0,00
042	Opérat° ordre transfert entre sections	0,00	0,00	0,00	0,00	0,00	0,00	0,00	0,00	0,00
043	Opérat° ordre intérieur de la section	0,00	0,00	0,00	0,00	0,00	0,00	0,00	0,00	0,00
65	Autres charges de gestion courante	0,00	0,00	0,00	0,00	0,00	0,00	0,00	0,00	0,00

VILLE DE CHAMPS SUR MARNE - 14BUDGET PRINCIPAL - CA - 2018

(2)	Libellé	Sous-fonction 82					Sous fonction 83			
		820 Services communs	821 Equipements de voirie	822 Voirie communale et routes	823 Espaces verts urbains	824 Autres opérations d'aménagement urbain	830 Services communs	831 Aménagement des eaux	832 Act° spécif. lutte contre la pollution	833 Préservation du milieu naturel
656	Frais fonctionnement des groupes d'élus	0,00	0,00	0,00	0,00	0,00	0,00	0,00	0,00	0,00
66	Charges financières	0,00	0,00	0,00	0,00	0,00	0,00	0,00	0,00	0,00
67	Charges exceptionnelles	0,00	0,00	0,00	0,00	0,00	0,00	0,00	0,00	0,00
68	Dot. aux amortissements et provisions	0,00	0,00	0,00	0,00	0,00	0,00	0,00	0,00	0,00
Restes à réaliser au 31/12		0,00	0,00	0,00	0,00	0,00	0,00	0,00	0,00	0,00
<b>RECETTES</b>		0,00	0,00	87 154,70	0,00	0,00	3 000,00	0,00	0,00	0,00
Réalizations		0,00	0,00	87 154,70	0,00	0,00	3 000,00	0,00	0,00	0,00
002	Résultat de fonctionnement reporté	0,00	0,00	0,00	0,00	0,00	0,00	0,00	0,00	0,00
013	Atténuations de charges	0,00	0,00	0,00	0,00	0,00	0,00	0,00	0,00	0,00
042	Opérat° ordre transfert entre sections	0,00	0,00	0,00	0,00	0,00	0,00	0,00	0,00	0,00
043	Opérat° ordre intérieur de la section	0,00	0,00	0,00	0,00	0,00	0,00	0,00	0,00	0,00
70	Produits des services, du domaine, vente	0,00	0,00	52 902,10	0,00	0,00	0,00	0,00	0,00	0,00
70323	Redev. occupat° domaine public communal	0,00	0,00	19 163,65	0,00	0,00	0,00	0,00	0,00	0,00
70876	Remb. frais par le GFP de rattachement	0,00	0,00	33 738,45	0,00	0,00	0,00	0,00	0,00	0,00
73	Impôts et taxes	0,00	0,00	16 005,15	0,00	0,00	0,00	0,00	0,00	0,00
7336	Droits de place	0,00	0,00	16 005,15	0,00	0,00	0,00	0,00	0,00	0,00
74	Dotations et participations	0,00	0,00	18 247,45	0,00	0,00	3 000,00	0,00	0,00	0,00
74718	Autres participations Etat	0,00	0,00	18 247,45	0,00	0,00	3 000,00	0,00	0,00	0,00
75	Autres produits de gestion courante	0,00	0,00	0,00	0,00	0,00	0,00	0,00	0,00	0,00
76	Produits financiers	0,00	0,00	0,00	0,00	0,00	0,00	0,00	0,00	0,00
77	Produits exceptionnels	0,00	0,00	0,00	0,00	0,00	0,00	0,00	0,00	0,00
78	Reprise sur amortissements et provisions	0,00	0,00	0,00	0,00	0,00	0,00	0,00	0,00	0,00
Restes à réaliser au 31/12		0,00	0,00	0,00	0,00	0,00	0,00	0,00	0,00	0,00
<b>SOLDE (3)</b>		0,00	0,00	-711 417,03	-651 301,13	-7 116,30	3 000,00	0,00	0,00	0,00

(1) La production de cet état est obligatoire pour les communes de 3 500 habitants et plus, les groupements comprenant au moins une telle commune, leurs établissements et services administratifs hormis les caisses des écoles et les services à activité unique érigés en établissement public ou budget annexe (L. 2312-3, R. 2311-1 et R. 2311-10). Dans les communes de 3 500 habitants et plus, le croisement par fonction est fait à un chiffre (correspondant à la fonction). Dans les communes de 10 000 habitants et plus, le croisement par fonction est fait au niveau le plus détaillé de la nomenclature fonctionnelle (sous-fonction ou rubrique). Les groupements et leurs établissements publics suivent les règles de production et de présentation applicables à la commune membre comptant le plus grand nombre d'habitants (articles L. 5211-36 a1 et R. 5211-14 + L. 5711-1 et R. 5711-2 du CGCT).

(2) Le croisement par nature est fait au niveau de chacun des articles budgétaires.

(3) Le solde correspond à la différence entre les recettes et les dépenses. Les dépenses et les recettes correspondent à la somme des dépenses et des Réalisations ainsi que des restes à réaliser et des reports (ligne budgétaire 001 et 002). Les lignes reports 001 et 002 apparaissent à la colonne 01-Non ventilables.

<b>IV – ANNEXES</b>	<b>IV</b>
<b>ELEMENTS DU BILAN PRESENTATION CROISEE PAR FONCTION (1) – DETAIL FONCTIONNEMENT</b>	<b>A1.1</b>

### FONCTION 9 – Action économique

(2)	Libellé	90 Interventions économiques	91 Foires et marchés	92 Aides à l'agriculture et aux industries	93 Aides à l'énergie, indus. manufact., BTP	94 Aides commerce et services marchands	95 Aides au tourisme	96 Aides aux services publics	Total
<b>DEPENSES</b>		10 485,00	0,00	0,00	0,00	0,00	0,00	0,00	10 485,00
Réalizations		10 485,00	0,00	0,00	0,00	0,00	0,00	0,00	10 485,00
002	Résultat de fonctionnement reporté	0,00	0,00	0,00	0,00	0,00	0,00	0,00	0,00
011	Charges à caractère général	10 485,00	0,00	0,00	0,00	0,00	0,00	0,00	10 485,00
6184	Versements à des organismes de formation	10 485,00	0,00	0,00	0,00	0,00	0,00	0,00	10 485,00
012	Charges de personnel, frais assimilés	0,00	0,00	0,00	0,00	0,00	0,00	0,00	0,00
014	Atténuations de produits	0,00	0,00	0,00	0,00	0,00	0,00	0,00	0,00
042	Opérat° ordre transfert entre sections	0,00	0,00	0,00	0,00	0,00	0,00	0,00	0,00
043	Opérat° ordre intérieur de la section	0,00	0,00	0,00	0,00	0,00	0,00	0,00	0,00
65	Autres charges de gestion courante	0,00	0,00	0,00	0,00	0,00	0,00	0,00	0,00
656	Frais fonctionnement des groupes d'élus	0,00	0,00	0,00	0,00	0,00	0,00	0,00	0,00
66	Charges financières	0,00	0,00	0,00	0,00	0,00	0,00	0,00	0,00
67	Charges exceptionnelles	0,00	0,00	0,00	0,00	0,00	0,00	0,00	0,00
68	Dot. aux amortissements et provisions	0,00	0,00	0,00	0,00	0,00	0,00	0,00	0,00
Restes à réaliser au 31/12		0,00	0,00	0,00	0,00	0,00	0,00	0,00	0,00
<b>RECETTES</b>		0,00	0,00	0,00	0,00	0,00	0,00	0,00	0,00
Réalizations		0,00	0,00	0,00	0,00	0,00	0,00	0,00	0,00
002	Résultat de fonctionnement reporté	0,00	0,00	0,00	0,00	0,00	0,00	0,00	0,00
013	Atténuations de charges	0,00	0,00	0,00	0,00	0,00	0,00	0,00	0,00
042	Opérat° ordre transfert entre sections	0,00	0,00	0,00	0,00	0,00	0,00	0,00	0,00
043		0,00	0,00	0,00	0,00	0,00	0,00	0,00	0,00

VILLE DE CHAMPS SUR MARNE - 14BUDGET PRINCIPAL - CA - 2018

(2)	Libellé	90 Interventions économiques	91 Foire et marchés	92 Aides à l'agriculture et aux industries	93 Aides à l'énergie, indus. manufact., BTP	94 Aides commerce et services marchands	95 Aides au tourisme	96 Aides aux services publics	Total
	Opérat° ordre intérieur de la section								
70	Produits des services, du domaine, vente	0,00	0,00	0,00	0,00	0,00	0,00	0,00	0,00
73	Impôts et taxes	0,00	0,00	0,00	0,00	0,00	0,00	0,00	0,00
74	Dotations et participations	0,00	0,00	0,00	0,00	0,00	0,00	0,00	0,00
75	Autres produits de gestion courante	0,00	0,00	0,00	0,00	0,00	0,00	0,00	0,00
76	Produits financiers	0,00	0,00	0,00	0,00	0,00	0,00	0,00	0,00
77	Produits exceptionnels	0,00	0,00	0,00	0,00	0,00	0,00	0,00	0,00
78	Reprise sur amortissements et provisions	0,00	0,00	0,00	0,00	0,00	0,00	0,00	0,00
	Restes à réaliser au 31/12	0,00	0,00	0,00	0,00	0,00	0,00	0,00	0,00
	<b>SOLDE (3)</b>	<b>-10 485,00</b>	<b>0,00</b>	<b>0,00</b>	<b>0,00</b>	<b>0,00</b>	<b>0,00</b>	<b>0,00</b>	<b>-10 485,00</b>

(1) La production de cet état est obligatoire pour les communes de 3 500 habitants et plus, les groupements comprenant au moins une telle commune, leurs établissements et services administratifs hormis les caisses des écoles et les services à activité unique érigés en établissement public ou budget annexe (L. 2312-3, R. 2311-1 et R. 2311-10). Dans les communes de 3 500 habitants et plus, le croisement par fonction est fait à un chiffre (correspondant à la fonction). Dans les communes de 10 000 habitants et plus, le croisement par fonction est fait au niveau le plus détaillé de la nomenclature fonctionnelle (sous-fonction ou rubrique). Les groupements et leurs établissements publics suivent les règles de production et de présentation applicables à la commune membre comptant le plus grand nombre d'habitants (articles L. 5211-36 a1 et R. 5211-14 + L. 5711-1 et R. 5711-2 du CGCT).

(2) Le croisement par nature est fait au niveau de chacun des articles budgétaires.

(3) Le solde correspond à la différence entre les recettes et les dépenses. Les dépenses et les recettes correspondent à la somme des dépenses et des Réalisations ainsi que des restes à réaliser et des reports (ligne budgétaire 001 et 002). Les lignes reports 001 et 002 apparaissent à la colonne 01-Non ventilables.

<b>IV – ANNEXES</b>	<b>IV</b>
<b>ELEMENTS DU BILAN</b> <b>PRESENTATION CROISEE PAR FONCTION – DETAIL INVESTISSEMENT</b>	<b>A1.2</b>

**FONCTION 0 – Services généraux des administrations publiques locales**

(1)	Libellé	01 Opérations non ventilables	02 Administration générale	03 Justice	04 Coopérat° décentralisée, act° européen.	Total
<b>DEPENSES (2)</b>		1 663 501,57	503 022,24	0,00	0,00	2 166 523,81
Réalizations		1 585 191,06	222 409,68	0,00	0,00	1 807 600,74
001	Solde d'exécution sect° d'investissement	0,00	0,00	0,00	0,00	0,00
010	Stocks	0,00	0,00	0,00	0,00	0,00
040	Opérat° ordre transfert entre sections	3 068,22	0,00	0,00	0,00	3 068,22
13911	Etat et établissements nationaux	704,37	0,00	0,00	0,00	704,37
13918	Autres subventions d'équipement	2 363,85	0,00	0,00	0,00	2 363,85
041	Opérations patrimoniales	0,00	0,00	0,00	0,00	0,00
10	Dotations, fonds divers et réserves	0,00	0,00	0,00	0,00	0,00
13	Subventions d'investissement	0,00	0,00	0,00	0,00	0,00
16	Emprunts et dettes assimilées	1 409 807,19	0,00	0,00	0,00	1 409 807,19
1641	Emprunts en euros	1 399 008,57	0,00	0,00	0,00	1 399 008,57
165	Dépôts et cautionnements reçus	226,00	0,00	0,00	0,00	226,00
16818	Emprunts - Autres prêteurs	10 572,62	0,00	0,00	0,00	10 572,62
18	Compte de liaison : affectat° (BA,régie)	0,00	0,00	0,00	0,00	0,00
20	Immobilisations incorporelles	0,00	56 424,00	0,00	0,00	56 424,00
2051	Concessions, droits similaires	0,00	56 424,00	0,00	0,00	56 424,00
204	Subventions d'équipement versées	0,00	0,00	0,00	0,00	0,00
21	Immobilisations corporelles	172 315,65	165 985,68	0,00	0,00	338 301,33
2128	Autres agencements et aménagements	0,00	37 610,56	0,00	0,00	37 610,56
21316	Equipements du cimetière	0,00	8 000,00	0,00	0,00	8 000,00
21318	Autres bâtiments publics	0,00	29 997,91	0,00	0,00	29 997,91
2135	Installations générales, agencements	96 458,44	58 137,50	0,00	0,00	154 595,94
2182	Matériel de transport	0,00	0,00	0,00	0,00	0,00
2183	Matériel de bureau et informatique	0,00	17 611,26	0,00	0,00	17 611,26
2184	Mobilier	0,00	10 619,82	0,00	0,00	10 619,82
2188	Autres immobilisations corporelles	75 857,21	4 008,63	0,00	0,00	79 865,84

VILLE DE CHAMPS SUR MARNE - 14BUDGET PRINCIPAL - CA - 2018

(1)	Libellé	01 Opérations non ventilables	02 Administration générale	03 Justice	04 Coopérat° décentralisée, act° européen.	Total
22	Immobilisations reçues en affectation	0,00	0,00	0,00	0,00	0,00
23	Immobilisations en cours	0,00	0,00	0,00	0,00	0,00
26	Participat° et créances rattachées	0,00	0,00	0,00	0,00	0,00
27	Autres immobilisations financières	0,00	0,00	0,00	0,00	0,00
Opérations d'équipement		0,00	0,00	0,00	0,00	0,00
Opérations pour compte de tiers		0,00	0,00	0,00	0,00	0,00
Restes à réaliser au 31/12		78 310,51	280 612,56	0,00	0,00	358 923,07
<b>RECETTES (2)</b>		<b>6 651 778,85</b>	<b>125 668,63</b>	<b>0,00</b>	<b>0,00</b>	<b>6 777 447,48</b>
Réalizations		6 651 778,85	0,00	0,00	0,00	6 651 778,85
001	Solde d'exécution sect° d'investissement	601 461,24	0,00	0,00	0,00	601 461,24
010	Stocks	0,00	0,00	0,00	0,00	0,00
040	Opérat° ordre transfert entre sections	1 904 495,20	0,00	0,00	0,00	1 904 495,20
192	Plus ou moins-values sur cession immo.	181 351,36	0,00	0,00	0,00	181 351,36
2115	Terrains bâtis	28 588,44	0,00	0,00	0,00	28 588,44
21318	Autres bâtiments publics	255 060,20	0,00	0,00	0,00	255 060,20
2802	Frais liés à la réalisation des document	16 830,28	0,00	0,00	0,00	16 830,28
28031	Frais d'études	17 394,73	0,00	0,00	0,00	17 394,73
28051	Concessions et droits similaires	34 312,20	0,00	0,00	0,00	34 312,20
28121	Plantations d'arbres et d'arbustes	43 131,91	0,00	0,00	0,00	43 131,91
28128	Autres aménagements de terrains	7 415,40	0,00	0,00	0,00	7 415,40
28135	Installations générales, agencements, ..	908 551,20	0,00	0,00	0,00	908 551,20
28152	Installations de voirie	15 317,06	0,00	0,00	0,00	15 317,06
281568	Autres matériels, outillages incendie	1 246,50	0,00	0,00	0,00	1 246,50
281571	Matériel roulant	6 313,99	0,00	0,00	0,00	6 313,99
281578	Autre matériel et outillage de voirie	27 228,95	0,00	0,00	0,00	27 228,95
28158	Autres installat°, matériel et outillage	107 033,26	0,00	0,00	0,00	107 033,26
28182	Matériel de transport	8 715,12	0,00	0,00	0,00	8 715,12
28183	Matériel de bureau et informatique	29 402,13	0,00	0,00	0,00	29 402,13
28184	Mobilier	72 954,78	0,00	0,00	0,00	72 954,78
28188	Autres immo. corporelles	143 647,69	0,00	0,00	0,00	143 647,69
041	Opérations patrimoniales	0,00	0,00	0,00	0,00	0,00
10	Dotations, fonds divers et réserves	2 651 369,93	0,00	0,00	0,00	2 651 369,93
10222	FCTVA	549 404,69	0,00	0,00	0,00	549 404,69
10226	Taxe d'aménagement	71 311,90	0,00	0,00	0,00	71 311,90
1068	Excédents de fonctionnement capitalisés	2 030 653,34	0,00	0,00	0,00	2 030 653,34

VILLE DE CHAMPS SUR MARNE - 14BUDGET PRINCIPAL - CA - 2018

(1)	Libellé	01 Opérations non ventilables	02 Administration générale	03 Justice	04 Coopérat° décentralisée, act° européen.	Total
<b>13</b>	<b>Subventions d'investissement</b>	<b>194 226,48</b>	<b>0,00</b>	<b>0,00</b>	<b>0,00</b>	<b>194 226,48</b>
1313	Subv. transf. Départements	137 177,36	0,00	0,00	0,00	137 177,36
1318	Autres subventions d'équipement transf.	14 320,00	0,00	0,00	0,00	14 320,00
1323	Subv. non transf. Départements	0,00	0,00	0,00	0,00	0,00
1328	Autres subventions d'équip. non transf.	4 709,12	0,00	0,00	0,00	4 709,12
1342	Amendes de police non transférable	38 020,00	0,00	0,00	0,00	38 020,00
<b>16</b>	<b>Emprunts et dettes assimilées</b>	<b>1 300 226,00</b>	<b>0,00</b>	<b>0,00</b>	<b>0,00</b>	<b>1 300 226,00</b>
1641	Emprunts en euros	1 300 000,00	0,00	0,00	0,00	1 300 000,00
165	Dépôts et cautionnements reçus	226,00	0,00	0,00	0,00	226,00
<b>18</b>	<b>Compte de liaison : affectat° (BA,régie)</b>	<b>0,00</b>	<b>0,00</b>	<b>0,00</b>	<b>0,00</b>	<b>0,00</b>
<b>20</b>	<b>Immobilisations incorporelles</b>	<b>0,00</b>	<b>0,00</b>	<b>0,00</b>	<b>0,00</b>	<b>0,00</b>
<b>204</b>	<b>Subventions d'équipement versées</b>	<b>0,00</b>	<b>0,00</b>	<b>0,00</b>	<b>0,00</b>	<b>0,00</b>
<b>21</b>	<b>Immobilisations corporelles</b>	<b>0,00</b>	<b>0,00</b>	<b>0,00</b>	<b>0,00</b>	<b>0,00</b>
<b>22</b>	<b>Immobilisations reçues en affectation</b>	<b>0,00</b>	<b>0,00</b>	<b>0,00</b>	<b>0,00</b>	<b>0,00</b>
<b>23</b>	<b>Immobilisations en cours</b>	<b>0,00</b>	<b>0,00</b>	<b>0,00</b>	<b>0,00</b>	<b>0,00</b>
<b>26</b>	<b>Participat° et créances rattachées</b>	<b>0,00</b>	<b>0,00</b>	<b>0,00</b>	<b>0,00</b>	<b>0,00</b>
<b>27</b>	<b>Autres immobilisations financières</b>	<b>0,00</b>	<b>0,00</b>	<b>0,00</b>	<b>0,00</b>	<b>0,00</b>
Opérations pour compte de tiers		0,00	0,00	0,00	0,00	0,00
Restes à réaliser au 31/12		0,00	125 668,63	0,00	0,00	125 668,63
<b>SOLDE (2)</b>		<b>4 988 277,28</b>	<b>-377 353,61</b>	<b>0,00</b>	<b>0,00</b>	<b>4 610 923,67</b>

(1)	Libellé	Sous-fonction 02						Sous-fonction 04		
		020 Administrat° générale collectivité	021 Assemblée locale	022 Administration générale de l'état	023 Information, communication, publicité	024 Fêtes et cérémonies	025 Aides aux assoc. (non classées ailleurs)	026 Cimetières et pompes funèbres	041 Subvention globale	048 Autres act° de coopérat° décentralisée
<b>DEPENSES (2)</b>		<b>351 645,85</b>	<b>0,00</b>	<b>0,00</b>	<b>899,99</b>	<b>0,00</b>	<b>0,00</b>	<b>150 476,40</b>	<b>0,00</b>	<b>0,00</b>
Réalizations		175 899,13	0,00	0,00	899,99	0,00	0,00	45 610,56	0,00	0,00
001	Solde d'exécution sect° d'investissement	0,00	0,00	0,00	0,00	0,00	0,00	0,00	0,00	0,00
010	Stocks	0,00	0,00	0,00	0,00	0,00	0,00	0,00	0,00	0,00
040	Opérat° ordre transfert entre sections	0,00	0,00	0,00	0,00	0,00	0,00	0,00	0,00	0,00
13911	Etat et établissements nationaux	0,00	0,00	0,00	0,00	0,00	0,00	0,00	0,00	0,00

VILLE DE CHAMPS SUR MARNE - 14BUDGET PRINCIPAL - CA - 2018

(1)	Libellé	Sous-fonction 02							Sous-fonction 04	
		020 Administrat° générale collectivité	021 Assemblée locale	022 Administration générale de l'état	023 Information, communication, publicité	024 Fêtes et cérémonies	025 Aides aux assoc. (non classées ailleurs)	026 Cimetière et pompes funèbres	041 Subvention globale	048 Autres act° de coopérat° décentralisée
13918	Autres subventions d'équipement	0,00	0,00	0,00	0,00	0,00	0,00	0,00	0,00	0,00
<b>041</b>	<b>Opérations patrimoniales</b>	<b>0,00</b>	<b>0,00</b>	<b>0,00</b>	<b>0,00</b>	<b>0,00</b>	<b>0,00</b>	<b>0,00</b>	<b>0,00</b>	<b>0,00</b>
<b>10</b>	<b>Dotations, fonds divers et réserves</b>	<b>0,00</b>	<b>0,00</b>	<b>0,00</b>	<b>0,00</b>	<b>0,00</b>	<b>0,00</b>	<b>0,00</b>	<b>0,00</b>	<b>0,00</b>
<b>13</b>	<b>Subventions d'investissement</b>	<b>0,00</b>	<b>0,00</b>	<b>0,00</b>	<b>0,00</b>	<b>0,00</b>	<b>0,00</b>	<b>0,00</b>	<b>0,00</b>	<b>0,00</b>
<b>16</b>	<b>Emprunts et dettes assimilées</b>	<b>0,00</b>	<b>0,00</b>	<b>0,00</b>	<b>0,00</b>	<b>0,00</b>	<b>0,00</b>	<b>0,00</b>	<b>0,00</b>	<b>0,00</b>
1641	Emprunts en euros	0,00	0,00	0,00	0,00	0,00	0,00	0,00	0,00	0,00
165	Dépôts et cautionnements reçus	0,00	0,00	0,00	0,00	0,00	0,00	0,00	0,00	0,00
16818	Emprunts - Autres prêteurs	0,00	0,00	0,00	0,00	0,00	0,00	0,00	0,00	0,00
<b>18</b>	<b>Compte de liaison : affectat° (BA,régie)</b>	<b>0,00</b>	<b>0,00</b>	<b>0,00</b>	<b>0,00</b>	<b>0,00</b>	<b>0,00</b>	<b>0,00</b>	<b>0,00</b>	<b>0,00</b>
<b>20</b>	<b>Immobilisations incorporelles</b>	<b>56 424,00</b>	<b>0,00</b>	<b>0,00</b>	<b>0,00</b>	<b>0,00</b>	<b>0,00</b>	<b>0,00</b>	<b>0,00</b>	<b>0,00</b>
2051	Concessions, droits similaires	56 424,00	0,00	0,00	0,00	0,00	0,00	0,00	0,00	0,00
<b>204</b>	<b>Subventions d'équipement versées</b>	<b>0,00</b>	<b>0,00</b>	<b>0,00</b>	<b>0,00</b>	<b>0,00</b>	<b>0,00</b>	<b>0,00</b>	<b>0,00</b>	<b>0,00</b>
<b>21</b>	<b>Immobilisations corporelles</b>	<b>119 475,13</b>	<b>0,00</b>	<b>0,00</b>	<b>899,99</b>	<b>0,00</b>	<b>0,00</b>	<b>45 610,56</b>	<b>0,00</b>	<b>0,00</b>
2128	Autres agencements et aménagement	0,00	0,00	0,00	0,00	0,00	0,00	37 610,56	0,00	0,00
21316	Equipements du cimetière	0,00	0,00	0,00	0,00	0,00	0,00	8 000,00	0,00	0,00
21318	Autres bâtiments publics	29 997,91	0,00	0,00	0,00	0,00	0,00	0,00	0,00	0,00
2135	Installations générales, agencements	58 137,50	0,00	0,00	0,00	0,00	0,00	0,00	0,00	0,00
2182	Matériel de transport	0,00	0,00	0,00	0,00	0,00	0,00	0,00	0,00	0,00
2183	Matériel de bureau et informatique	17 611,26	0,00	0,00	0,00	0,00	0,00	0,00	0,00	0,00
2184	Mobilier	10 619,82	0,00	0,00	0,00	0,00	0,00	0,00	0,00	0,00
2188	Autres immobilisations corporelles	3 108,64	0,00	0,00	899,99	0,00	0,00	0,00	0,00	0,00
<b>22</b>	<b>Immobilisations reçues en affectation</b>	<b>0,00</b>	<b>0,00</b>	<b>0,00</b>	<b>0,00</b>	<b>0,00</b>	<b>0,00</b>	<b>0,00</b>	<b>0,00</b>	<b>0,00</b>



VILLE DE CHAMPS SUR MARNE - 14BUDGET PRINCIPAL - CA - 2018

(1)	Libellé	Sous-fonction 02							Sous-fonction 04	
		020 Administrat° générale collectivité	021 Assemblée locale	022 Administration générale de l'état	023 Information, communication, publicité	024 Fêtes et cérémonies	025 Aides aux assoc. (non classées ailleurs)	026 Cimetière et pompes funèbres	041 Subvention globale	048 Autres act° de coopérat° décentralisée
23	Immobilisations en cours	0,00	0,00	0,00	0,00	0,00	0,00	0,00	0,00	0,00
26	Participat° et créances rattachées	0,00	0,00	0,00	0,00	0,00	0,00	0,00	0,00	0,00
27	Autres immobilisations financières	0,00	0,00	0,00	0,00	0,00	0,00	0,00	0,00	0,00
Opérations d'équipement		0,00	0,00	0,00	0,00	0,00	0,00	0,00	0,00	0,00
Opérations pour compte de tiers		0,00	0,00	0,00	0,00	0,00	0,00	0,00	0,00	0,00
Restes à réaliser au 31/12		175 746,72	0,00	0,00	0,00	0,00	0,00	104 865,84	0,00	0,00
<b>RECETTES (2)</b>		<b>125 668,63</b>	<b>0,00</b>	<b>0,00</b>	<b>0,00</b>	<b>0,00</b>	<b>0,00</b>	<b>0,00</b>	<b>0,00</b>	<b>0,00</b>
Réalizations		0,00	0,00	0,00	0,00	0,00	0,00	0,00	0,00	0,00
001	Solde d'exécution sect° d'investissement	0,00	0,00	0,00	0,00	0,00	0,00	0,00	0,00	0,00
010	Stocks	0,00	0,00	0,00	0,00	0,00	0,00	0,00	0,00	0,00
040	Opérat° ordre transfert entre sections	0,00	0,00	0,00	0,00	0,00	0,00	0,00	0,00	0,00
192	Plus ou moins-values sur cession immo.	0,00	0,00	0,00	0,00	0,00	0,00	0,00	0,00	0,00
2115	Terrains bâtis	0,00	0,00	0,00	0,00	0,00	0,00	0,00	0,00	0,00
21318	Autres bâtiments publics	0,00	0,00	0,00	0,00	0,00	0,00	0,00	0,00	0,00
2802	Frais liés à la réalisation des document	0,00	0,00	0,00	0,00	0,00	0,00	0,00	0,00	0,00
28031	Frais d'études	0,00	0,00	0,00	0,00	0,00	0,00	0,00	0,00	0,00
28051	Concessions et droits similaires	0,00	0,00	0,00	0,00	0,00	0,00	0,00	0,00	0,00
28121	Plantations d'arbres et d'arbustes	0,00	0,00	0,00	0,00	0,00	0,00	0,00	0,00	0,00
28128	Autres aménagements de terrains	0,00	0,00	0,00	0,00	0,00	0,00	0,00	0,00	0,00
28135	Installations générales, agencements, ..	0,00	0,00	0,00	0,00	0,00	0,00	0,00	0,00	0,00
28152	Installations de voirie	0,00	0,00	0,00	0,00	0,00	0,00	0,00	0,00	0,00
281568	Autres matériels, outillages incendie	0,00	0,00	0,00	0,00	0,00	0,00	0,00	0,00	0,00
281571	Matériel roulant	0,00	0,00	0,00	0,00	0,00	0,00	0,00	0,00	0,00

VILLE DE CHAMPS SUR MARNE - 14BUDGET PRINCIPAL - CA - 2018

(1)	Libellé	Sous-fonction 02						Sous-fonction 04	
		020 Administrat° générale collectivité	021 Assemblée locale	022 Administration générale de l'état	023 Information, communication, publicité	024 Fêtes et cérémonies	025 Aides aux assoc. (non classées ailleurs)	026 Cimetières et pompes funèbres	041 Subvention globale
281578	Autre matériel et outillage de voirie	0,00	0,00	0,00	0,00	0,00	0,00	0,00	0,00
28158	Autres installat°, matériel et outillage	0,00	0,00	0,00	0,00	0,00	0,00	0,00	0,00
28182	Matériel de transport	0,00	0,00	0,00	0,00	0,00	0,00	0,00	0,00
28183	Matériel de bureau et informatique	0,00	0,00	0,00	0,00	0,00	0,00	0,00	0,00
28184	Mobilier	0,00	0,00	0,00	0,00	0,00	0,00	0,00	0,00
28188	Autres immo. corporelles	0,00	0,00	0,00	0,00	0,00	0,00	0,00	0,00
<b>041</b>	<b>Opérations patrimoniales</b>	<b>0,00</b>	<b>0,00</b>	<b>0,00</b>	<b>0,00</b>	<b>0,00</b>	<b>0,00</b>	<b>0,00</b>	<b>0,00</b>
<b>10</b>	<b>Dotations, fonds divers et réserves</b>	<b>0,00</b>	<b>0,00</b>	<b>0,00</b>	<b>0,00</b>	<b>0,00</b>	<b>0,00</b>	<b>0,00</b>	<b>0,00</b>
10222	FCTVA	0,00	0,00	0,00	0,00	0,00	0,00	0,00	0,00
10226	Taxe d'aménagement	0,00	0,00	0,00	0,00	0,00	0,00	0,00	0,00
1068	Excédents de fonctionnement capitalisés	0,00	0,00	0,00	0,00	0,00	0,00	0,00	0,00
<b>13</b>	<b>Subventions d'investissement</b>	<b>0,00</b>	<b>0,00</b>	<b>0,00</b>	<b>0,00</b>	<b>0,00</b>	<b>0,00</b>	<b>0,00</b>	<b>0,00</b>
1313	Subv. transf. Départements	0,00	0,00	0,00	0,00	0,00	0,00	0,00	0,00
1318	Autres subventions d'équipement transf.	0,00	0,00	0,00	0,00	0,00	0,00	0,00	0,00
1323	Subv. non transf. Départements	0,00	0,00	0,00	0,00	0,00	0,00	0,00	0,00
1328	Autres subventions d'équip. non transf.	0,00	0,00	0,00	0,00	0,00	0,00	0,00	0,00
1342	Amendes de police non transférable	0,00	0,00	0,00	0,00	0,00	0,00	0,00	0,00
<b>16</b>	<b>Emprunts et dettes assimilées</b>	<b>0,00</b>	<b>0,00</b>	<b>0,00</b>	<b>0,00</b>	<b>0,00</b>	<b>0,00</b>	<b>0,00</b>	<b>0,00</b>
1641	Emprunts en euros	0,00	0,00	0,00	0,00	0,00	0,00	0,00	0,00
165	Dépôts et cautionnements reçus	0,00	0,00	0,00	0,00	0,00	0,00	0,00	0,00
<b>18</b>	<b>Compte de liaison : affectat° (BA,régie)</b>	<b>0,00</b>	<b>0,00</b>	<b>0,00</b>	<b>0,00</b>	<b>0,00</b>	<b>0,00</b>	<b>0,00</b>	<b>0,00</b>
<b>20</b>	<b>Immobilisations incorporelles</b>	<b>0,00</b>	<b>0,00</b>	<b>0,00</b>	<b>0,00</b>	<b>0,00</b>	<b>0,00</b>	<b>0,00</b>	<b>0,00</b>

VILLE DE CHAMPS SUR MARNE - 14BUDGET PRINCIPAL - CA - 2018

(1)	Libellé	Sous-fonction 02						Sous-fonction 04	
		020 Administrat <sup>o</sup> générale collectivité	021 Assemblée locale	022 Administration générale de l'état	023 Information, communication, publicité	024 Fêtes et cérémonies	025 Aides aux assoc. (non classées ailleurs)	026 Cimetières et pompes funèbres	041 Subvention globale
204	Subventions d'équipement versées	0,00	0,00	0,00	0,00	0,00	0,00	0,00	0,00
21	Immobilisations corporelles	0,00	0,00	0,00	0,00	0,00	0,00	0,00	0,00
22	Immobilisations reçues en affectation	0,00	0,00	0,00	0,00	0,00	0,00	0,00	0,00
23	Immobilisations en cours	0,00	0,00	0,00	0,00	0,00	0,00	0,00	0,00
26	Participat <sup>o</sup> et créances rattachées	0,00	0,00	0,00	0,00	0,00	0,00	0,00	0,00
27	Autres immobilisations financières	0,00	0,00	0,00	0,00	0,00	0,00	0,00	0,00
Opérations pour compte de tiers		0,00	0,00	0,00	0,00	0,00	0,00	0,00	0,00
Restes à réaliser au 31/12		125 668,63	0,00	0,00	0,00	0,00	0,00	0,00	0,00
<b>SOLDE (2)</b>		<b>-225 977,22</b>	<b>0,00</b>	<b>0,00</b>	<b>-899,99</b>	<b>0,00</b>	<b>0,00</b>	<b>-150 476,40</b>	<b>0,00</b>

(1) Pour le croisement par nature, le détail est fait selon le niveau de vote choisi par l'assemblée délibérante (chapitre, article ou article spécialisé).

(2) Le solde correspond à la différence entre les recettes et les dépenses. Les dépenses et les recettes correspondent à la somme des dépenses et des recettes de l'exercice ainsi que des restes à réaliser et des reports (lignes budgétaires 001 et 002). Les lignes reports 001 et 002 apparaissent à la colonne 01-Non ventilables.

<b>IV – ANNEXES</b>	<b>IV</b>
<b>ELEMENTS DU BILAN PRESENTATION CROISEE PAR FONCTION – DETAIL INVESTISSEMENT</b>	<b>A1.2</b>

### FONCTION 1 – Sécurité et salubrité publiques

(1)	Libellé	11 Sécurité intérieure	12 Hygiène et salubrité publique	Total
<b>DEPENSES (2)</b>		82 349,84	0,00	82 349,84
Réalizations		66 706,35	0,00	66 706,35
001	Solde d'exécution sect° d'investissement	0,00	0,00	0,00
010	Stocks	0,00	0,00	0,00
040	Opérat° ordre transfert entre sections	0,00	0,00	0,00
041	Opérations patrimoniales	0,00	0,00	0,00
10	Dotations, fonds divers et réserves	0,00	0,00	0,00
13	Subventions d'investissement	0,00	0,00	0,00
16	Emprunts et dettes assimilées	0,00	0,00	0,00
18	Compte de liaison : affectat° (BA,régie)	0,00	0,00	0,00
20	Immobilisations incorporelles	0,00	0,00	0,00
204	Subventions d'équipement versées	0,00	0,00	0,00
21	Immobilisations corporelles	66 706,35	0,00	66 706,35
2158	Autres inst.,matériel,outil. techniques	66 706,35	0,00	66 706,35
22	Immobilisations reçues en affectation	0,00	0,00	0,00
23	Immobilisations en cours	0,00	0,00	0,00
26	Participat° et créances rattachées	0,00	0,00	0,00
27	Autres immobilisations financières	0,00	0,00	0,00
Opérations d'équipement		0,00	0,00	0,00
Opérations pour compte de tiers		0,00	0,00	0,00
Restes à réaliser au 31/12		15 643,49	0,00	15 643,49
<b>RECETTES (2)</b>		0,00	0,00	0,00
Réalizations		0,00	0,00	0,00
001	Solde d'exécution sect° d'investissement	0,00	0,00	0,00
010	Stocks	0,00	0,00	0,00
040	Opérat° ordre transfert entre sections	0,00	0,00	0,00

VILLE DE CHAMPS SUR MARNE - 14BUDGET PRINCIPAL - CA - 2018

(1)	Libellé	11 Sécurité intérieure	12 Hygiène et salubrité publique	Total
041	Opérations patrimoniales	0,00	0,00	0,00
10	Dotations, fonds divers et réserves	0,00	0,00	0,00
13	Subventions d'investissement	0,00	0,00	0,00
16	Emprunts et dettes assimilées	0,00	0,00	0,00
18	Compte de liaison : affectat° (BA,régie)	0,00	0,00	0,00
20	Immobilisations incorporelles	0,00	0,00	0,00
204	Subventions d'équipement versées	0,00	0,00	0,00
21	Immobilisations corporelles	0,00	0,00	0,00
22	Immobilisations reçues en affectation	0,00	0,00	0,00
23	Immobilisations en cours	0,00	0,00	0,00
26	Participat° et créances rattachées	0,00	0,00	0,00
27	Autres immobilisations financières	0,00	0,00	0,00
Opérations pour compte de tiers		0,00	0,00	0,00
Restes à réaliser au 31/12		0,00	0,00	0,00
<b>SOLDE (2)</b>		<b>-82 349,84</b>	<b>0,00</b>	<b>-82 349,84</b>

(1)	Libellé	Sous-fonction 11				
		110 Services communs	111 Police nationale	112 Police municipale	113 Pompiers, incendies et secours	114 Autres services de protection civile
<b>DEPENSES (2)</b>		<b>82 349,84</b>	<b>0,00</b>	<b>0,00</b>	<b>0,00</b>	<b>0,00</b>
Réalizations		66 706,35	0,00	0,00	0,00	0,00
001	Solde d'exécution sect° d'investissement	0,00	0,00	0,00	0,00	0,00
010	Stocks	0,00	0,00	0,00	0,00	0,00
040	Opérat° ordre transfert entre sections	0,00	0,00	0,00	0,00	0,00
041	Opérations patrimoniales	0,00	0,00	0,00	0,00	0,00
10	Dotations, fonds divers et réserves	0,00	0,00	0,00	0,00	0,00
13	Subventions d'investissement	0,00	0,00	0,00	0,00	0,00
16	Emprunts et dettes assimilées	0,00	0,00	0,00	0,00	0,00
18	Compte de liaison : affectat° (BA,régie)	0,00	0,00	0,00	0,00	0,00
20	Immobilisations incorporelles	0,00	0,00	0,00	0,00	0,00
204	Subventions d'équipement versées	0,00	0,00	0,00	0,00	0,00
21	Immobilisations corporelles	66 706,35	0,00	0,00	0,00	0,00

VILLE DE CHAMPS SUR MARNE - 14BUDGET PRINCIPAL - CA - 2018

(1)	Libellé	Sous-fonction 11				
		110 Services communs	111 Police nationale	112 Police municipale	113 Pompiers, incendies et secours	114 Autres services de protection civile
2158	Autres inst.,matériel,outil. techniques	66 706,35	0,00	0,00	0,00	0,00
22	Immobilisations reçues en affectation	0,00	0,00	0,00	0,00	0,00
23	Immobilisations en cours	0,00	0,00	0,00	0,00	0,00
26	Participat° et créances rattachées	0,00	0,00	0,00	0,00	0,00
27	Autres immobilisations financières	0,00	0,00	0,00	0,00	0,00
Opérations d'équipement		0,00	0,00	0,00	0,00	0,00
Opérations pour compte de tiers		0,00	0,00	0,00	0,00	0,00
Restes à réaliser au 31/12		15 643,49	0,00	0,00	0,00	0,00
<b>RECETTES (2)</b>		0,00	0,00	0,00	0,00	0,00
Réalizations		0,00	0,00	0,00	0,00	0,00
001	Solde d'exécution sect° d'investissement	0,00	0,00	0,00	0,00	0,00
010	Stocks	0,00	0,00	0,00	0,00	0,00
040	Opérat° ordre transfert entre sections	0,00	0,00	0,00	0,00	0,00
041	Opérations patrimoniales	0,00	0,00	0,00	0,00	0,00
10	Dotations, fonds divers et réserves	0,00	0,00	0,00	0,00	0,00
13	Subventions d'investissement	0,00	0,00	0,00	0,00	0,00
16	Emprunts et dettes assimilées	0,00	0,00	0,00	0,00	0,00
18	Compte de liaison : affectat° (BA,régie)	0,00	0,00	0,00	0,00	0,00
20	Immobilisations incorporelles	0,00	0,00	0,00	0,00	0,00
204	Subventions d'équipement versées	0,00	0,00	0,00	0,00	0,00
21	Immobilisations corporelles	0,00	0,00	0,00	0,00	0,00
22	Immobilisations reçues en affectation	0,00	0,00	0,00	0,00	0,00
23	Immobilisations en cours	0,00	0,00	0,00	0,00	0,00
26	Participat° et créances rattachées	0,00	0,00	0,00	0,00	0,00
27	Autres immobilisations financières	0,00	0,00	0,00	0,00	0,00
Opérations pour compte de tiers		0,00	0,00	0,00	0,00	0,00
Restes à réaliser au 31/12		0,00	0,00	0,00	0,00	0,00
<b>SOLDE (2)</b>		-82 349,84	0,00	0,00	0,00	0,00

(1) Pour le croisement par nature, le détail est fait selon le niveau de vote choisi par l'assemblée délibérante (chapitre, article ou article spécialisé).

(2) Le solde correspond à la différence entre les recettes et les dépenses. Les dépenses et les recettes correspondent à la somme des dépenses et des recettes de l'exercice ainsi que des restes à réaliser et des reports (lignes budgétaires 001 et 002). Les lignes reports 001 et 002 apparaissent à la colonne 01-Non ventilables.

<b>IV – ANNEXES</b>	<b>IV</b>
<b>ELEMENTS DU BILAN PRESENTATION CROISEE PAR FONCTION – DETAIL INVESTISSEMENT</b>	<b>A1.2</b>

### FONCTION 2 – Enseignement - Formation

(1)	Libellé	20 Services communs	21 Enseignement du premier degré	22 Enseignement du deuxième degré	23 Enseignement supérieur	24 Formation continue	25 Services annexes de l'enseignement	Total
<b>DEPENSES (2)</b>		0,00	2 189 269,03	0,00	0,00	0,00	0,00	2 189 269,03
Réalizations		0,00	1 411 243,93	0,00	0,00	0,00	0,00	1 411 243,93
001	Solde d'exécution sect° d'investissement	0,00	0,00	0,00	0,00	0,00	0,00	0,00
010	Stocks	0,00	0,00	0,00	0,00	0,00	0,00	0,00
040	Opérat° ordre transfert entre sections	0,00	0,00	0,00	0,00	0,00	0,00	0,00
041	Opérations patrimoniales	0,00	0,00	0,00	0,00	0,00	0,00	0,00
10	Dotations, fonds divers et réserves	0,00	0,00	0,00	0,00	0,00	0,00	0,00
13	Subventions d'investissement	0,00	0,00	0,00	0,00	0,00	0,00	0,00
16	Emprunts et dettes assimilées	0,00	0,00	0,00	0,00	0,00	0,00	0,00
18	Compte de liaison : affectat° (BA,régie)	0,00	0,00	0,00	0,00	0,00	0,00	0,00
20	Immobilisations incorporelles	0,00	10 938,00	0,00	0,00	0,00	0,00	10 938,00
2031	Frais d'études	0,00	10 938,00	0,00	0,00	0,00	0,00	10 938,00
204	Subventions d'équipement versées	0,00	0,00	0,00	0,00	0,00	0,00	0,00
21	Immobilisations corporelles	0,00	1 343 168,01	0,00	0,00	0,00	0,00	1 343 168,01
2135	Installations générales, agencements	0,00	1 276 541,59	0,00	0,00	0,00	0,00	1 276 541,59
2158	Autres inst.,matériel,outil. techniques	0,00	14 921,22	0,00	0,00	0,00	0,00	14 921,22
2183	Matériel de bureau et informatique	0,00	25 246,32	0,00	0,00	0,00	0,00	25 246,32
2184	Mobilier	0,00	17 850,72	0,00	0,00	0,00	0,00	17 850,72
2188	Autres immobilisations corporelles	0,00	8 608,16	0,00	0,00	0,00	0,00	8 608,16
22	Immobilisations reçues en affectation	0,00	0,00	0,00	0,00	0,00	0,00	0,00
23	Immobilisations en cours	0,00	57 137,92	0,00	0,00	0,00	0,00	57 137,92
2312	Agencements et aménagements de terrains	0,00	57 137,92	0,00	0,00	0,00	0,00	57 137,92

VILLE DE CHAMPS SUR MARNE - 14BUDGET PRINCIPAL - CA - 2018

(1)	Libellé	20 Services communs	21 Enseignement du premier degré	22 Enseignement du deuxième degré	23 Enseignement supérieur	24 Formation continue	25 Services annexes de l'enseignement	Total
26	Participat° et créances rattachées	0,00	0,00	0,00	0,00	0,00	0,00	0,00
27	Autres immobilisations financières	0,00	0,00	0,00	0,00	0,00	0,00	0,00
Opérations d'équipement		0,00	0,00	0,00	0,00	0,00	0,00	0,00
Opérations pour compte de tiers		0,00	0,00	0,00	0,00	0,00	0,00	0,00
Restes à réaliser au 31/12		0,00	778 025,10	0,00	0,00	0,00	0,00	778 025,10
<b>RECETTES (2)</b>		0,00	0,00	0,00	0,00	0,00	0,00	0,00
Réalizations		0,00	0,00	0,00	0,00	0,00	0,00	0,00
001	Solde d'exécution sect° d'investissement	0,00	0,00	0,00	0,00	0,00	0,00	0,00
010	Stocks	0,00	0,00	0,00	0,00	0,00	0,00	0,00
040	Opérat° ordre transfert entre sections	0,00	0,00	0,00	0,00	0,00	0,00	0,00
041	Opérations patrimoniales	0,00	0,00	0,00	0,00	0,00	0,00	0,00
10	Dotations, fonds divers et réserves	0,00	0,00	0,00	0,00	0,00	0,00	0,00
13	Subventions d'investissement	0,00	0,00	0,00	0,00	0,00	0,00	0,00
16	Emprunts et dettes assimilées	0,00	0,00	0,00	0,00	0,00	0,00	0,00
18	Compte de liaison : affectat° (BA,régie)	0,00	0,00	0,00	0,00	0,00	0,00	0,00
20	Immobilisations incorporelles	0,00	0,00	0,00	0,00	0,00	0,00	0,00
204	Subventions d'équipement versées	0,00	0,00	0,00	0,00	0,00	0,00	0,00
21	Immobilisations corporelles	0,00	0,00	0,00	0,00	0,00	0,00	0,00
22	Immobilisations reçues en affectation	0,00	0,00	0,00	0,00	0,00	0,00	0,00
23	Immobilisations en cours	0,00	0,00	0,00	0,00	0,00	0,00	0,00
26	Participat° et créances rattachées	0,00	0,00	0,00	0,00	0,00	0,00	0,00
27	Autres immobilisations financières	0,00	0,00	0,00	0,00	0,00	0,00	0,00
Opérations pour compte de tiers		0,00	0,00	0,00	0,00	0,00	0,00	0,00
Restes à réaliser au 31/12		0,00	0,00	0,00	0,00	0,00	0,00	0,00
<b>SOLDE (2)</b>		0,00	-2 189 269,03	0,00	0,00	0,00	0,00	-2 189 269,03



VILLE DE CHAMPS SUR MARNE - 14BUDGET PRINCIPAL - CA - 2018

(1)	Libellé	Sous-fonction 21			Sous-fonction 25				
		211 Ecoles maternelles	212 Ecoles primaires	213 Classes regroupées	251 Hébergement et restauration scolaire	252 Transports scolaires	253 Sport scolaire	254 Médecine scolaire	255 Classes de découverte et autres services
<b>DEPENSES (2)</b>		17 268,46	8 664,11	2 163 336,46	0,00	0,00	0,00	0,00	0,00
Réalizations		14 723,75	7 275,11	1 389 245,07	0,00	0,00	0,00	0,00	0,00
001	Solde d'exécution sect° d'investissement	0,00	0,00	0,00	0,00	0,00	0,00	0,00	0,00
010	Stocks	0,00	0,00	0,00	0,00	0,00	0,00	0,00	0,00
040	Opérat° ordre transfert entre sections	0,00	0,00	0,00	0,00	0,00	0,00	0,00	0,00
041	Opérations patrimoniales	0,00	0,00	0,00	0,00	0,00	0,00	0,00	0,00
10	Dotations, fonds divers et réserves	0,00	0,00	0,00	0,00	0,00	0,00	0,00	0,00
13	Subventions d'investissement	0,00	0,00	0,00	0,00	0,00	0,00	0,00	0,00
16	Emprunts et dettes assimilées	0,00	0,00	0,00	0,00	0,00	0,00	0,00	0,00
18	Compte de liaison : affectat° (BA,régie)	0,00	0,00	0,00	0,00	0,00	0,00	0,00	0,00
20	Immobilisations incorporelles	0,00	0,00	10 938,00	0,00	0,00	0,00	0,00	0,00
2031	Frais d'études	0,00	0,00	10 938,00	0,00	0,00	0,00	0,00	0,00
204	Subventions d'équipement versées	0,00	0,00	0,00	0,00	0,00	0,00	0,00	0,00
21	<b>Immobilisations corporelles</b>	<b>14 723,75</b>	<b>7 275,11</b>	<b>1 321 169,15</b>	<b>0,00</b>	<b>0,00</b>	<b>0,00</b>	<b>0,00</b>	<b>0,00</b>
2135	Installations générales, agencements	0,00	0,00	1 276 541,59	0,00	0,00	0,00	0,00	0,00
2158	Autres inst.,matériel,outil. techniques	0,00	0,00	14 921,22	0,00	0,00	0,00	0,00	0,00
2183	Matériel de bureau et informatique	0,00	0,00	25 246,32	0,00	0,00	0,00	0,00	0,00
2184	Mobilier	11 142,96	6 707,76	0,00	0,00	0,00	0,00	0,00	0,00
2188	Autres immobilisations corporelles	3 580,79	567,35	4 460,02	0,00	0,00	0,00	0,00	0,00
22	Immobilisations reçues en affectation	0,00	0,00	0,00	0,00	0,00	0,00	0,00	0,00
23	Immobilisations en cours	0,00	0,00	57 137,92	0,00	0,00	0,00	0,00	0,00
2312	Agencements et aménagements de terrains	0,00	0,00	57 137,92	0,00	0,00	0,00	0,00	0,00
26	Participat° et créances rattachées	0,00	0,00	0,00	0,00	0,00	0,00	0,00	0,00
27	Autres immobilisations financières	0,00	0,00	0,00	0,00	0,00	0,00	0,00	0,00
Opérations d'équipement		0,00	0,00	0,00	0,00	0,00	0,00	0,00	0,00
Opérations pour compte de tiers		0,00	0,00	0,00	0,00	0,00	0,00	0,00	0,00
Restes à réaliser au 31/12		2 544,71	1 389,00	774 091,39	0,00	0,00	0,00	0,00	0,00
<b>RECETTES (2)</b>		0,00	0,00	0,00	0,00	0,00	0,00	0,00	0,00
Réalizations		0,00	0,00	0,00	0,00	0,00	0,00	0,00	0,00
001	Solde d'exécution sect° d'investissement	0,00	0,00	0,00	0,00	0,00	0,00	0,00	0,00
010	Stocks	0,00	0,00	0,00	0,00	0,00	0,00	0,00	0,00

VILLE DE CHAMPS SUR MARNE - 14BUDGET PRINCIPAL - CA - 2018

(1)	Libellé	Sous-fonction 21			Sous-fonction 25				
		211 Ecoles maternelles	212 Ecoles primaires	213 Classes regroupées	251 Hébergement et restauration scolaire	252 Transports scolaires	253 Sport scolaire	254 Médecine scolaire	255 Classes de découverte et autres services
040	Opérat° ordre transfert entre sections	0,00	0,00	0,00	0,00	0,00	0,00	0,00	0,00
041	Opérations patrimoniales	0,00	0,00	0,00	0,00	0,00	0,00	0,00	0,00
10	Dotations, fonds divers et réserves	0,00	0,00	0,00	0,00	0,00	0,00	0,00	0,00
13	Subventions d'investissement	0,00	0,00	0,00	0,00	0,00	0,00	0,00	0,00
16	Emprunts et dettes assimilées	0,00	0,00	0,00	0,00	0,00	0,00	0,00	0,00
18	Compte de liaison : affectat° (BA,régie)	0,00	0,00	0,00	0,00	0,00	0,00	0,00	0,00
20	Immobilisations incorporelles	0,00	0,00	0,00	0,00	0,00	0,00	0,00	0,00
204	Subventions d'équipement versées	0,00	0,00	0,00	0,00	0,00	0,00	0,00	0,00
21	Immobilisations corporelles	0,00	0,00	0,00	0,00	0,00	0,00	0,00	0,00
22	Immobilisations reçues en affectation	0,00	0,00	0,00	0,00	0,00	0,00	0,00	0,00
23	Immobilisations en cours	0,00	0,00	0,00	0,00	0,00	0,00	0,00	0,00
26	Participat° et créances rattachées	0,00	0,00	0,00	0,00	0,00	0,00	0,00	0,00
27	Autres immobilisations financières	0,00	0,00	0,00	0,00	0,00	0,00	0,00	0,00
	Opérations pour compte de tiers	0,00	0,00	0,00	0,00	0,00	0,00	0,00	0,00
	Restes à réaliser au 31/12	0,00	0,00	0,00	0,00	0,00	0,00	0,00	0,00
	<b>SOLDE (2)</b>	<b>-17 268,46</b>	<b>-8 664,11</b>	<b>-2 163 336,46</b>	<b>0,00</b>	<b>0,00</b>	<b>0,00</b>	<b>0,00</b>	<b>0,00</b>

(1) Pour le croisement par nature, le détail est fait selon le niveau de vote choisi par l'assemblée délibérante (chapitre, article ou article spécialisé).

(2) Le solde correspond à la différence entre les recettes et les dépenses. Les dépenses et les recettes correspondent à la somme des dépenses et des recettes de l'exercice ainsi que des restes à réaliser et des reports (lignes budgétaires 001 et 002). Les lignes reports 001 et 002 apparaissent à la colonne 01-Non ventilables.

<b>IV – ANNEXES</b>	<b>IV</b>
<b>ELEMENTS DU BILAN PRESENTATION CROISEE PAR FONCTION – DETAIL INVESTISSEMENT</b>	<b>A1.2</b>

## FONCTION 3 – Culture

(1)	Libellé	30 Services communs	31 Expression artistique	32 Conservation et diffusion des patrimoine	33 Action culturelle	Total
<b>DEPENSES (2)</b>		0,00	16 449,98	0,00	1 856,40	18 306,38
Réalizations		0,00	11 270,78	0,00	1 856,40	13 127,18
001	Solde d'exécution sect° d'investissement	0,00	0,00	0,00	0,00	0,00
010	Stocks	0,00	0,00	0,00	0,00	0,00
040	Opérat° ordre transfert entre sections	0,00	0,00	0,00	0,00	0,00
041	Opérations patrimoniales	0,00	0,00	0,00	0,00	0,00
10	Dotations, fonds divers et réserves	0,00	0,00	0,00	0,00	0,00
13	Subventions d'investissement	0,00	0,00	0,00	0,00	0,00
16	Emprunts et dettes assimilées	0,00	0,00	0,00	0,00	0,00
18	Compte de liaison : affectat° (BA,régie)	0,00	0,00	0,00	0,00	0,00
20	Immobilisations incorporelles	0,00	0,00	0,00	0,00	0,00
204	Subventions d'équipement versées	0,00	0,00	0,00	0,00	0,00
21	Immobilisations corporelles	0,00	11 270,78	0,00	1 856,40	13 127,18
2135	Installations générales, agencements	0,00	0,00	0,00	1 856,40	1 856,40
2188	Autres immobilisations corporelles	0,00	11 270,78	0,00	0,00	11 270,78
22	Immobilisations reçues en affectation	0,00	0,00	0,00	0,00	0,00
23	Immobilisations en cours	0,00	0,00	0,00	0,00	0,00
26	Participat° et créances rattachées	0,00	0,00	0,00	0,00	0,00
27	Autres immobilisations financières	0,00	0,00	0,00	0,00	0,00
Opérations d'équipement		0,00	0,00	0,00	0,00	0,00
Opérations pour compte de tiers		0,00	0,00	0,00	0,00	0,00
Restes à réaliser au 31/12		0,00	5 179,20	0,00	0,00	5 179,20
<b>RECETTES (2)</b>		0,00	0,00	0,00	0,00	0,00
Réalizations		0,00	0,00	0,00	0,00	0,00
001	Solde d'exécution sect° d'investissement	0,00	0,00	0,00	0,00	0,00

VILLE DE CHAMPS SUR MARNE - 14BUDGET PRINCIPAL - CA - 2018

(1)	Libellé	30 Services communs	31 Expression artistique	32 Conservation et diffusion des patrimoine	33 Action culturelle	Total
010	Stocks	0,00	0,00	0,00	0,00	0,00
040	Opérat° ordre transfert entre sections	0,00	0,00	0,00	0,00	0,00
041	Opérations patrimoniales	0,00	0,00	0,00	0,00	0,00
10	Dotations, fonds divers et réserves	0,00	0,00	0,00	0,00	0,00
13	Subventions d'investissement	0,00	0,00	0,00	0,00	0,00
16	Emprunts et dettes assimilées	0,00	0,00	0,00	0,00	0,00
18	Compte de liaison : affectat° (BA,régie)	0,00	0,00	0,00	0,00	0,00
20	Immobilisations incorporelles	0,00	0,00	0,00	0,00	0,00
204	Subventions d'équipement versées	0,00	0,00	0,00	0,00	0,00
21	Immobilisations corporelles	0,00	0,00	0,00	0,00	0,00
22	Immobilisations reçues en affectation	0,00	0,00	0,00	0,00	0,00
23	Immobilisations en cours	0,00	0,00	0,00	0,00	0,00
26	Participat° et créances rattachées	0,00	0,00	0,00	0,00	0,00
27	Autres immobilisations financières	0,00	0,00	0,00	0,00	0,00
Opérations pour compte de tiers		0,00	0,00	0,00	0,00	0,00
Restes à réaliser au 31/12		0,00	0,00	0,00	0,00	0,00
<b>SOLDE (2)</b>		0,00	-16 449,98	0,00	-1 856,40	-18 306,38

(1)	Libellé	Sous-fonction 31				Sous-fonction 32			
		311 Expression musicale, lyrique et choré.	312 Arts plastiques, activités artistiques	313 Théâtres	314 Cinémas et autres salles de spectacles	321 Bibliothèques et médiathèques	322 Musées	323 Archives	324 Entretien du patrimoine culturel
<b>DEPENSES (2)</b>		0,00	2 211,91	0,00	14 238,07	0,00	0,00	0,00	0,00
Réalizations		0,00	1 857,91	0,00	9 412,87	0,00	0,00	0,00	0,00
001	Solde d'exécution sect° d'investissement	0,00	0,00	0,00	0,00	0,00	0,00	0,00	0,00
010	Stocks	0,00	0,00	0,00	0,00	0,00	0,00	0,00	0,00
040	Opérat° ordre transfert entre sections	0,00	0,00	0,00	0,00	0,00	0,00	0,00	0,00
041	Opérations patrimoniales	0,00	0,00	0,00	0,00	0,00	0,00	0,00	0,00
10	Dotations, fonds divers et réserves	0,00	0,00	0,00	0,00	0,00	0,00	0,00	0,00
13	Subventions d'investissement	0,00	0,00	0,00	0,00	0,00	0,00	0,00	0,00
16	Emprunts et dettes assimilées	0,00	0,00	0,00	0,00	0,00	0,00	0,00	0,00
18	Compte de liaison : affectat° (BA,régie)	0,00	0,00	0,00	0,00	0,00	0,00	0,00	0,00

VILLE DE CHAMPS SUR MARNE - 14BUDGET PRINCIPAL - CA - 2018

(1)	Libellé	Sous-fonction 31				Sous-fonction 32			
		311 Expression musicale, lyrique et choré.	312 Arts plastiques, activités artistiques	313 Théâtres	314 Cinémas et autres salles de spectacles	321 Bibliothèques et médiathèques	322 Musées	323 Archives	324 Entretien du patrimoine culturel
20	Immobilisations incorporelles	0,00	0,00	0,00	0,00	0,00	0,00	0,00	0,00
204	Subventions d'équipement versées	0,00	0,00	0,00	0,00	0,00	0,00	0,00	0,00
21	Immobilisations corporelles	0,00	1 857,91	0,00	9 412,87	0,00	0,00	0,00	0,00
2135	Installations générales, agencements	0,00	0,00	0,00	0,00	0,00	0,00	0,00	0,00
2188	Autres immobilisations corporelles	0,00	1 857,91	0,00	9 412,87	0,00	0,00	0,00	0,00
22	Immobilisations reçues en affectation	0,00	0,00	0,00	0,00	0,00	0,00	0,00	0,00
23	Immobilisations en cours	0,00	0,00	0,00	0,00	0,00	0,00	0,00	0,00
26	Participat° et créances rattachées	0,00	0,00	0,00	0,00	0,00	0,00	0,00	0,00
27	Autres immobilisations financières	0,00	0,00	0,00	0,00	0,00	0,00	0,00	0,00
Opérations d'équipement		0,00	0,00	0,00	0,00	0,00	0,00	0,00	0,00
Opérations pour compte de tiers		0,00	0,00	0,00	0,00	0,00	0,00	0,00	0,00
Restes à réaliser au 31/12		0,00	354,00	0,00	4 825,20	0,00	0,00	0,00	0,00
<b>RECETTES (2)</b>		0,00	0,00	0,00	0,00	0,00	0,00	0,00	0,00
Réalizations		0,00	0,00	0,00	0,00	0,00	0,00	0,00	0,00
001	Solde d'exécution sect° d'investissement	0,00	0,00	0,00	0,00	0,00	0,00	0,00	0,00
010	Stocks	0,00	0,00	0,00	0,00	0,00	0,00	0,00	0,00
040	Opérat° ordre transfert entre sections	0,00	0,00	0,00	0,00	0,00	0,00	0,00	0,00
041	Opérations patrimoniales	0,00	0,00	0,00	0,00	0,00	0,00	0,00	0,00
10	Dotations, fonds divers et réserves	0,00	0,00	0,00	0,00	0,00	0,00	0,00	0,00
13	Subventions d'investissement	0,00	0,00	0,00	0,00	0,00	0,00	0,00	0,00
16	Emprunts et dettes assimilées	0,00	0,00	0,00	0,00	0,00	0,00	0,00	0,00
18	Compte de liaison : affectat° (BA,régie)	0,00	0,00	0,00	0,00	0,00	0,00	0,00	0,00
20	Immobilisations incorporelles	0,00	0,00	0,00	0,00	0,00	0,00	0,00	0,00
204	Subventions d'équipement versées	0,00	0,00	0,00	0,00	0,00	0,00	0,00	0,00
21	Immobilisations corporelles	0,00	0,00	0,00	0,00	0,00	0,00	0,00	0,00
22	Immobilisations reçues en affectation	0,00	0,00	0,00	0,00	0,00	0,00	0,00	0,00
23	Immobilisations en cours	0,00	0,00	0,00	0,00	0,00	0,00	0,00	0,00
26	Participat° et créances rattachées	0,00	0,00	0,00	0,00	0,00	0,00	0,00	0,00
27	Autres immobilisations financières	0,00	0,00	0,00	0,00	0,00	0,00	0,00	0,00
Opérations pour compte de tiers		0,00	0,00	0,00	0,00	0,00	0,00	0,00	0,00

VILLE DE CHAMPS SUR MARNE - 14BUDGET PRINCIPAL - CA - 2018

(1)	Libellé	Sous-fonction 31				Sous-fonction 32			
		311 Expression musicale, lyrique et choré.	312 Arts plastiques, activités artistiques	313 Théâtres	314 Cinémas et autres salles de spectacles	321 Bibliothèques et médiathèques	322 Musées	323 Archives	324 Entretien du patrimoine culturel
	Restes à réaliser au 31/12	0,00	0,00	0,00	0,00	0,00	0,00	0,00	0,00
	<b>SOLDE (2)</b>	0,00	-2 211,91	0,00	-14 238,07	0,00	0,00	0,00	0,00

(1) Pour le croisement par nature, le détail est fait selon le niveau de vote choisi par l'assemblée délibérante (chapitre, article ou article spécialisé).

(2) Le solde correspond à la différence entre les recettes et les dépenses. Les dépenses et les recettes correspondent à la somme des dépenses et des recettes de l'exercice ainsi que des restes à réaliser et des reports (lignes budgétaires 001 et 002). Les lignes reports 001 et 002 apparaissent à la colonne 01-Non ventilables.

<b>IV – ANNEXES</b>	<b>IV</b>
<b>ELEMENTS DU BILAN PRESENTATION CROISEE PAR FONCTION – DETAIL INVESTISSEMENT</b>	<b>A1.2</b>

**FONCTION 4 – Sport et jeunesse**

(1)	Libellé	40 Services communs	41 Sports	42 Jeunesse	Total
<b>DEPENSES (2)</b>		0,00	1 215 605,50	19 157,07	1 234 762,57
Réalizations		0,00	1 096 806,11	11 986,85	1 108 792,96
001	Solde d'exécution sect° d'investissement	0,00	0,00	0,00	0,00
010	Stocks	0,00	0,00	0,00	0,00
040	Opérat° ordre transfert entre sections	0,00	0,00	0,00	0,00
041	Opérations patrimoniales	0,00	0,00	0,00	0,00
10	Dotations, fonds divers et réserves	0,00	0,00	0,00	0,00
13	Subventions d'investissement	0,00	0,00	0,00	0,00
16	Emprunts et dettes assimilées	0,00	0,00	0,00	0,00
18	Compte de liaison : affectat° (BA,régie)	0,00	0,00	0,00	0,00
20	Immobilisations incorporelles	0,00	976,80	0,00	976,80
2031	Frais d'études	0,00	976,80	0,00	976,80
204	Subventions d'équipement versées	0,00	0,00	0,00	0,00
21	Immobilisations corporelles	0,00	242 141,33	11 986,85	254 128,18
2135	Installations générales, agencements	0,00	190 259,37	0,00	190 259,37
2184	Mobilier	0,00	24 279,87	8 440,26	32 720,13
2188	Autres immobilisations corporelles	0,00	27 602,09	3 546,59	31 148,68
22	Immobilisations reçues en affectation	0,00	0,00	0,00	0,00
23	Immobilisations en cours	0,00	853 687,98	0,00	853 687,98
2312	Agencements et aménagements de terrains	0,00	811 959,36	0,00	811 959,36
238	Avances versées commandes immo. incorp.	0,00	41 728,62	0,00	41 728,62
26	Participat° et créances rattachées	0,00	0,00	0,00	0,00
27	Autres immobilisations financières	0,00	0,00	0,00	0,00
Opérations d'équipement		0,00	0,00	0,00	0,00
Opérations pour compte de tiers		0,00	0,00	0,00	0,00
Restes à réaliser au 31/12		0,00	118 799,39	7 170,22	125 969,61

VILLE DE CHAMPS SUR MARNE - 14BUDGET PRINCIPAL - CA - 2018

(1)	Libellé	40 Services communs	41 Sports	42 Jeunesse	Total
<b>RECETTES (2)</b>		0,00	0,00	0,00	0,00
Réalizations		0,00	0,00	0,00	0,00
001	Solde d'exécution sect° d'investissement	0,00	0,00	0,00	0,00
010	Stocks	0,00	0,00	0,00	0,00
040	Opérat° ordre transfert entre sections	0,00	0,00	0,00	0,00
041	Opérations patrimoniales	0,00	0,00	0,00	0,00
10	Dotations, fonds divers et réserves	0,00	0,00	0,00	0,00
13	Subventions d'investissement	0,00	0,00	0,00	0,00
16	Emprunts et dettes assimilées	0,00	0,00	0,00	0,00
18	Compte de liaison : affectat° (BA,régie)	0,00	0,00	0,00	0,00
20	Immobilisations incorporelles	0,00	0,00	0,00	0,00
204	Subventions d'équipement versées	0,00	0,00	0,00	0,00
21	Immobilisations corporelles	0,00	0,00	0,00	0,00
22	Immobilisations reçues en affectation	0,00	0,00	0,00	0,00
23	Immobilisations en cours	0,00	0,00	0,00	0,00
26	Participat° et créances rattachées	0,00	0,00	0,00	0,00
27	Autres immobilisations financières	0,00	0,00	0,00	0,00
Opérations pour compte de tiers		0,00	0,00	0,00	0,00
Restes à réaliser au 31/12		0,00	0,00	0,00	0,00
<b>SOLDE (2)</b>		0,00	-1 215 605,50	-19 157,07	-1 234 762,57

(1)	Libellé	Sous-fonction 41					Sous-fonction 42		
		411 Salles de sport, gymnases	412 Stades	413 Piscines	414 Autres équipements sportifs ou de loisir	415 Manifestations sportives	421 Centres de loisirs	422 Autres activités pour les jeunes	423 Colonies de vacances
<b>DEPENSES (2)</b>		197 259,85	1 014 894,62	0,00	3 451,03	0,00	12 446,36	6 710,71	0,00
Réalizations		144 674,42	948 680,66	0,00	3 451,03	0,00	5 300,19	6 686,66	0,00
001	Solde d'exécution sect° d'investissement	0,00	0,00	0,00	0,00	0,00	0,00	0,00	0,00
010	Stocks	0,00	0,00	0,00	0,00	0,00	0,00	0,00	0,00
040	Opérat° ordre transfert entre sections	0,00	0,00	0,00	0,00	0,00	0,00	0,00	0,00
041	Opérations patrimoniales	0,00	0,00	0,00	0,00	0,00	0,00	0,00	0,00
10	Dotations, fonds divers et réserves	0,00	0,00	0,00	0,00	0,00	0,00	0,00	0,00
13	Subventions d'investissement	0,00	0,00	0,00	0,00	0,00	0,00	0,00	0,00



VILLE DE CHAMPS SUR MARNE - 14BUDGET PRINCIPAL - CA - 2018

(1)	Libellé	Sous-fonction 41					Sous-fonction 42		
		411 Salles de sport, gymnases	412 Stades	413 Piscines	414 Autres équipements sportifs ou de loisir	415 Manifestations sportives	421 Centres de loisirs	422 Autres activités pour les jeunes	423 Colonies de vacances
16	Emprunts et dettes assimilées	0,00	0,00	0,00	0,00	0,00	0,00	0,00	0,00
18	Compte de liaison : affectat° (BA,régie)	0,00	0,00	0,00	0,00	0,00	0,00	0,00	0,00
20	Immobilisations incorporelles	976,80	0,00	0,00	0,00	0,00	0,00	0,00	0,00
2031	Frais d'études	976,80	0,00	0,00	0,00	0,00	0,00	0,00	0,00
204	Subventions d'équipement versées	0,00	0,00	0,00	0,00	0,00	0,00	0,00	0,00
21	Immobilisations corporelles	143 697,62	94 992,68	0,00	3 451,03	0,00	5 300,19	6 686,66	0,00
2135	Installations générales, agencements	102 754,86	84 053,48	0,00	3 451,03	0,00	0,00	0,00	0,00
2184	Mobilier	24 279,87	0,00	0,00	0,00	0,00	3 898,21	4 542,05	0,00
2188	Autres immobilisations corporelles	16 662,89	10 939,20	0,00	0,00	0,00	1 401,98	2 144,61	0,00
22	Immobilisations reçues en affectation	0,00	0,00	0,00	0,00	0,00	0,00	0,00	0,00
23	Immobilisations en cours	0,00	853 687,98	0,00	0,00	0,00	0,00	0,00	0,00
2312	Agencements et aménagements de terrains	0,00	811 959,36	0,00	0,00	0,00	0,00	0,00	0,00
238	Avances versées commandes immo. incorp.	0,00	41 728,62	0,00	0,00	0,00	0,00	0,00	0,00
26	Participat° et créances rattachées	0,00	0,00	0,00	0,00	0,00	0,00	0,00	0,00
27	Autres immobilisations financières	0,00	0,00	0,00	0,00	0,00	0,00	0,00	0,00
Opérations d'équipement		0,00	0,00	0,00	0,00	0,00	0,00	0,00	0,00
Opérations pour compte de tiers		0,00	0,00	0,00	0,00	0,00	0,00	0,00	0,00
Restes à réaliser au 31/12		52 585,43	66 213,96	0,00	0,00	0,00	7 146,17	24,05	0,00
<b>RECETTES (2)</b>		0,00	0,00	0,00	0,00	0,00	0,00	0,00	0,00
Réalizations		0,00	0,00	0,00	0,00	0,00	0,00	0,00	0,00
001	Solde d'exécution sect° d'investissement	0,00	0,00	0,00	0,00	0,00	0,00	0,00	0,00
010	Stocks	0,00	0,00	0,00	0,00	0,00	0,00	0,00	0,00
040	Opérat° ordre transfert entre sections	0,00	0,00	0,00	0,00	0,00	0,00	0,00	0,00
041	Opérations patrimoniales	0,00	0,00	0,00	0,00	0,00	0,00	0,00	0,00
10	Dotations, fonds divers et réserves	0,00	0,00	0,00	0,00	0,00	0,00	0,00	0,00
13	Subventions d'investissement	0,00	0,00	0,00	0,00	0,00	0,00	0,00	0,00
16	Emprunts et dettes assimilées	0,00	0,00	0,00	0,00	0,00	0,00	0,00	0,00
18	Compte de liaison : affectat° (BA,régie)	0,00	0,00	0,00	0,00	0,00	0,00	0,00	0,00
20	Immobilisations incorporelles	0,00	0,00	0,00	0,00	0,00	0,00	0,00	0,00
204	Subventions d'équipement versées	0,00	0,00	0,00	0,00	0,00	0,00	0,00	0,00
21	Immobilisations corporelles	0,00	0,00	0,00	0,00	0,00	0,00	0,00	0,00

VILLE DE CHAMPS SUR MARNE - 14BUDGET PRINCIPAL - CA - 2018

(1)	Libellé	Sous-fonction 41					Sous-fonction 42		
		411 Salles de sport, gymnases	412 Stades	413 Piscines	414 Autres équipements sportifs ou de loisir	415 Manifestations sportives	421 Centres de loisirs	422 Autres activités pour les jeunes	423 Colonies de vacances
22	Immobilisations reçues en affectation	0,00	0,00	0,00	0,00	0,00	0,00	0,00	0,00
23	Immobilisations en cours	0,00	0,00	0,00	0,00	0,00	0,00	0,00	0,00
26	Participat° et créances rattachées	0,00	0,00	0,00	0,00	0,00	0,00	0,00	0,00
27	Autres immobilisations financières	0,00	0,00	0,00	0,00	0,00	0,00	0,00	0,00
Opérations pour compte de tiers		0,00	0,00	0,00	0,00	0,00	0,00	0,00	0,00
Restes à réaliser au 31/12		0,00	0,00	0,00	0,00	0,00	0,00	0,00	0,00
<b>SOLDE (2)</b>		<b>-197 259,85</b>	<b>-1 014 894,62</b>	<b>0,00</b>	<b>-3 451,03</b>	<b>0,00</b>	<b>-12 446,36</b>	<b>-6 710,71</b>	<b>0,00</b>

(1) Pour le croisement par nature, le détail est fait selon le niveau de vote choisi par l'assemblée délibérante (chapitre, article ou article spécialisé).

(2) Le solde correspond à la différence entre les recettes et les dépenses. Les dépenses et les recettes correspondent à la somme des dépenses et des recettes de l'exercice ainsi que des restes à réaliser et des reports (lignes budgétaires 001 et 002). Les lignes reports 001 et 002 apparaissent à la colonne 01-Non ventilables.

<b>IV – ANNEXES</b>	<b>IV</b>
<b>ELEMENTS DU BILAN PRESENTATION CROISEE PAR FONCTION – DETAIL INVESTISSEMENT</b>	<b>A1.2</b>

**FONCTION 5 – Interventions sociales et santé**

(1)	Libellé	51 Santé	52 Interventions sociales	Total
<b>DEPENSES (2)</b>		0,00	0,00	0,00
Réalizations		0,00	0,00	0,00
001	Solde d'exécution sect° d'investissement	0,00	0,00	0,00
010	Stocks	0,00	0,00	0,00
040	Opérat° ordre transfert entre sections	0,00	0,00	0,00
041	Opérations patrimoniales	0,00	0,00	0,00
10	Dotations, fonds divers et réserves	0,00	0,00	0,00
13	Subventions d'investissement	0,00	0,00	0,00
16	Emprunts et dettes assimilées	0,00	0,00	0,00
18	Compte de liaison : affectat° (BA,régie)	0,00	0,00	0,00
20	Immobilisations incorporelles	0,00	0,00	0,00
204	Subventions d'équipement versées	0,00	0,00	0,00
21	Immobilisations corporelles	0,00	0,00	0,00
22	Immobilisations reçues en affectation	0,00	0,00	0,00
23	Immobilisations en cours	0,00	0,00	0,00
26	Participat° et créances rattachées	0,00	0,00	0,00
27	Autres immobilisations financières	0,00	0,00	0,00
Opérations d'équipement		0,00	0,00	0,00
Opérations pour compte de tiers		0,00	0,00	0,00
Restes à réaliser au 31/12		0,00	0,00	0,00
<b>RECETTES (2)</b>		0,00	0,00	0,00
Réalizations		0,00	0,00	0,00
001	Solde d'exécution sect° d'investissement	0,00	0,00	0,00
010	Stocks	0,00	0,00	0,00
040	Opérat° ordre transfert entre sections	0,00	0,00	0,00

VILLE DE CHAMPS SUR MARNE - 14BUDGET PRINCIPAL - CA - 2018

(1)	Libellé	51 Santé	52 Interventions sociales	Total
041	Opérations patrimoniales	0,00	0,00	0,00
10	Dotations, fonds divers et réserves	0,00	0,00	0,00
13	Subventions d'investissement	0,00	0,00	0,00
16	Emprunts et dettes assimilées	0,00	0,00	0,00
18	Compte de liaison : affectat° (BA,régie)	0,00	0,00	0,00
20	Immobilisations incorporelles	0,00	0,00	0,00
204	Subventions d'équipement versées	0,00	0,00	0,00
21	Immobilisations corporelles	0,00	0,00	0,00
22	Immobilisations reçues en affectation	0,00	0,00	0,00
23	Immobilisations en cours	0,00	0,00	0,00
26	Participat° et créances rattachées	0,00	0,00	0,00
27	Autres immobilisations financières	0,00	0,00	0,00
Opérations pour compte de tiers		0,00	0,00	0,00
Restes à réaliser au 31/12		0,00	0,00	0,00
<b>SOLDE (2)</b>		<b>0,00</b>	<b>0,00</b>	<b>0,00</b>

(1)	Libellé	Sous-fonction 51			Sous-fonction 52				
		510 Services communs	511 Dispensaires, autres établist sanitaires	512 Actions de prévention sanitaire	520 Services communs	521 Services à caractère social handicapés	522 Act° pour l'enfance et l'adolescence	523 Act° pour personnes en difficulté	524 Autres services
<b>DEPENSES (2)</b>		0,00	0,00	0,00	0,00	0,00	0,00	0,00	0,00
Réalizations		0,00	0,00	0,00	0,00	0,00	0,00	0,00	0,00
001	Solde d'exécution sect° d'investissement	0,00	0,00	0,00	0,00	0,00	0,00	0,00	0,00
010	Stocks	0,00	0,00	0,00	0,00	0,00	0,00	0,00	0,00
040	Opérat° ordre transfert entre sections	0,00	0,00	0,00	0,00	0,00	0,00	0,00	0,00
041	Opérations patrimoniales	0,00	0,00	0,00	0,00	0,00	0,00	0,00	0,00
10	Dotations, fonds divers et réserves	0,00	0,00	0,00	0,00	0,00	0,00	0,00	0,00
13	Subventions d'investissement	0,00	0,00	0,00	0,00	0,00	0,00	0,00	0,00
16	Emprunts et dettes assimilées	0,00	0,00	0,00	0,00	0,00	0,00	0,00	0,00
18	Compte de liaison : affectat° (BA,régie)	0,00	0,00	0,00	0,00	0,00	0,00	0,00	0,00
20	Immobilisations incorporelles	0,00	0,00	0,00	0,00	0,00	0,00	0,00	0,00
204	Subventions d'équipement versées	0,00	0,00	0,00	0,00	0,00	0,00	0,00	0,00

VILLE DE CHAMPS SUR MARNE - 14BUDGET PRINCIPAL - CA - 2018

(1)	Libellé	Sous-fonction 51			Sous-fonction 52				
		510 Services communs	511 Dispensaires, autres établist sanitaires	512 Actions de prévention sanitaire	520 Services communs	521 Services à caractère social handicapés	522 Act° pour l'enfance et l'adolescence	523 Act° pour personnes en difficulté	524 Autres services
21	Immobilisations corporelles	0,00	0,00	0,00	0,00	0,00	0,00	0,00	0,00
22	Immobilisations reçues en affectation	0,00	0,00	0,00	0,00	0,00	0,00	0,00	0,00
23	Immobilisations en cours	0,00	0,00	0,00	0,00	0,00	0,00	0,00	0,00
26	Participat° et créances rattachées	0,00	0,00	0,00	0,00	0,00	0,00	0,00	0,00
27	Autres immobilisations financières	0,00	0,00	0,00	0,00	0,00	0,00	0,00	0,00
Opérations d'équipement		0,00	0,00	0,00	0,00	0,00	0,00	0,00	0,00
Opérations pour compte de tiers		0,00	0,00	0,00	0,00	0,00	0,00	0,00	0,00
Restes à réaliser au 31/12		0,00	0,00	0,00	0,00	0,00	0,00	0,00	0,00
<b>RECETTES (2)</b>		<b>0,00</b>	<b>0,00</b>	<b>0,00</b>	<b>0,00</b>	<b>0,00</b>	<b>0,00</b>	<b>0,00</b>	<b>0,00</b>
Réalizations		0,00	0,00	0,00	0,00	0,00	0,00	0,00	0,00
001	Solde d'exécution sect° d'investissement	0,00	0,00	0,00	0,00	0,00	0,00	0,00	0,00
010	Stocks	0,00	0,00	0,00	0,00	0,00	0,00	0,00	0,00
040	Opérat° ordre transfert entre sections	0,00	0,00	0,00	0,00	0,00	0,00	0,00	0,00
041	Opérations patrimoniales	0,00	0,00	0,00	0,00	0,00	0,00	0,00	0,00
10	Dotations, fonds divers et réserves	0,00	0,00	0,00	0,00	0,00	0,00	0,00	0,00
13	Subventions d'investissement	0,00	0,00	0,00	0,00	0,00	0,00	0,00	0,00
16	Emprunts et dettes assimilées	0,00	0,00	0,00	0,00	0,00	0,00	0,00	0,00
18	Compte de liaison : affectat° (BA,régie)	0,00	0,00	0,00	0,00	0,00	0,00	0,00	0,00
20	Immobilisations incorporelles	0,00	0,00	0,00	0,00	0,00	0,00	0,00	0,00
204	Subventions d'équipement versées	0,00	0,00	0,00	0,00	0,00	0,00	0,00	0,00
21	Immobilisations corporelles	0,00	0,00	0,00	0,00	0,00	0,00	0,00	0,00
22	Immobilisations reçues en affectation	0,00	0,00	0,00	0,00	0,00	0,00	0,00	0,00
23	Immobilisations en cours	0,00	0,00	0,00	0,00	0,00	0,00	0,00	0,00
26	Participat° et créances rattachées	0,00	0,00	0,00	0,00	0,00	0,00	0,00	0,00
27	Autres immobilisations financières	0,00	0,00	0,00	0,00	0,00	0,00	0,00	0,00
Opérations pour compte de tiers		0,00	0,00	0,00	0,00	0,00	0,00	0,00	0,00
Restes à réaliser au 31/12		0,00	0,00	0,00	0,00	0,00	0,00	0,00	0,00
<b>SOLDE (2)</b>		<b>0,00</b>	<b>0,00</b>	<b>0,00</b>	<b>0,00</b>	<b>0,00</b>	<b>0,00</b>	<b>0,00</b>	<b>0,00</b>

(1) Pour le croisement par nature, le détail est fait selon le niveau de vote choisi par l'assemblée délibérante (chapitre, article ou article spécialisé).

**VILLE DE CHAMPS SUR MARNE - 14BUDGET PRINCIPAL - CA - 2018**

(2) Le solde correspond à la différence entre les recettes et les dépenses. Les dépenses et les recettes correspondent à la somme des dépenses et des recettes de l'exercice ainsi que des restes à réaliser et des reports (lignes budgétaires 001 et 002). Les lignes reports 001 et 002 apparaissent à la colonne 01-Non ventilables.

<b>IV – ANNEXES</b>	<b>IV</b>
<b>ELEMENTS DU BILAN PRESENTATION CROISEE PAR FONCTION – DETAIL INVESTISSEMENT</b>	<b>A1.2</b>

## FONCTION 6 – Famille

(1)	Libellé	60 Services communs	61 Services en faveur des personnes âgées	62 Actions en faveur de la maternité	63 Aides à la famille	64 Crèches et garderies	Total
<b>DEPENSES (2)</b>		1 099,46	0,00	0,00	0,00	17 304,83	18 404,29
Réalizations		1 099,46	0,00	0,00	0,00	13 015,03	14 114,49
001	Solde d'exécution sect° d'investissement	0,00	0,00	0,00	0,00	0,00	0,00
010	Stocks	0,00	0,00	0,00	0,00	0,00	0,00
040	Opérat° ordre transfert entre sections	0,00	0,00	0,00	0,00	0,00	0,00
041	Opérations patrimoniales	0,00	0,00	0,00	0,00	0,00	0,00
10	Dotations, fonds divers et réserves	0,00	0,00	0,00	0,00	0,00	0,00
13	Subventions d'investissement	0,00	0,00	0,00	0,00	0,00	0,00
16	Emprunts et dettes assimilées	0,00	0,00	0,00	0,00	0,00	0,00
18	Compte de liaison : affectat° (BA,régie)	0,00	0,00	0,00	0,00	0,00	0,00
20	Immobilisations incorporelles	0,00	0,00	0,00	0,00	0,00	0,00
204	Subventions d'équipement versées	0,00	0,00	0,00	0,00	0,00	0,00
21	Immobilisations corporelles	1 099,46	0,00	0,00	0,00	13 015,03	14 114,49
2135	Installations générales, agencements	0,00	0,00	0,00	0,00	2 246,72	2 246,72
2158	Autres inst.,matériel,outil. techniques	398,52	0,00	0,00	0,00	0,00	398,52
2184	Mobilier	0,00	0,00	0,00	0,00	4 526,21	4 526,21
2188	Autres immobilisations corporelles	700,94	0,00	0,00	0,00	6 242,10	6 943,04
22	Immobilisations reçues en affectation	0,00	0,00	0,00	0,00	0,00	0,00
23	Immobilisations en cours	0,00	0,00	0,00	0,00	0,00	0,00
26	Participat° et créances rattachées	0,00	0,00	0,00	0,00	0,00	0,00
27	Autres immobilisations financières	0,00	0,00	0,00	0,00	0,00	0,00
Opérations d'équipement		0,00	0,00	0,00	0,00	0,00	0,00
Opérations pour compte de tiers		0,00	0,00	0,00	0,00	0,00	0,00
Restes à réaliser au 31/12		0,00	0,00	0,00	0,00	4 289,80	4 289,80
<b>RECETTES (2)</b>		0,00	0,00	0,00	0,00	0,00	0,00

VILLE DE CHAMPS SUR MARNE - 14BUDGET PRINCIPAL - CA - 2018

(1)	Libellé	60 Services communs	61 Services en faveur des personnes âgées	62 Actions en faveur de la maternité	63 Aides à la famille	64 Crèches et garderies	Total
	Réalisations	0,00	0,00	0,00	0,00	0,00	0,00
001	Solde d'exécution sect° d'investissement	0,00	0,00	0,00	0,00	0,00	0,00
010	Stocks	0,00	0,00	0,00	0,00	0,00	0,00
040	Opérat° ordre transfert entre sections	0,00	0,00	0,00	0,00	0,00	0,00
041	Opérations patrimoniales	0,00	0,00	0,00	0,00	0,00	0,00
10	Dotations, fonds divers et réserves	0,00	0,00	0,00	0,00	0,00	0,00
13	Subventions d'investissement	0,00	0,00	0,00	0,00	0,00	0,00
16	Emprunts et dettes assimilées	0,00	0,00	0,00	0,00	0,00	0,00
18	Compte de liaison : affectat° (BA,régie)	0,00	0,00	0,00	0,00	0,00	0,00
20	Immobilisations incorporelles	0,00	0,00	0,00	0,00	0,00	0,00
204	Subventions d'équipement versées	0,00	0,00	0,00	0,00	0,00	0,00
21	Immobilisations corporelles	0,00	0,00	0,00	0,00	0,00	0,00
22	Immobilisations reçues en affectation	0,00	0,00	0,00	0,00	0,00	0,00
23	Immobilisations en cours	0,00	0,00	0,00	0,00	0,00	0,00
26	Participat° et créances rattachées	0,00	0,00	0,00	0,00	0,00	0,00
27	Autres immobilisations financières	0,00	0,00	0,00	0,00	0,00	0,00
	Opérations pour compte de tiers	0,00	0,00	0,00	0,00	0,00	0,00
	Restes à réaliser au 31/12	0,00	0,00	0,00	0,00	0,00	0,00
	<b>SOLDE (2)</b>	-1 099,46	0,00	0,00	0,00	-17 304,83	-18 404,29

(1) Pour le croisement par nature, le détail est fait selon le niveau de vote choisi par l'assemblée délibérante (chapitre, article ou article spécialisé).

(2) Le solde correspond à la différence entre les recettes et les dépenses. Les dépenses et les recettes correspondent à la somme des dépenses et des recettes de l'exercice ainsi que des restes à réaliser et des reports (lignes budgétaires 001 et 002). Les lignes reports 001 et 002 apparaissent à la colonne 01-Non ventilables.



<b>IV – ANNEXES</b>	<b>IV</b>
<b>ELEMENTS DU BILAN PRESENTATION CROISEE PAR FONCTION – DETAIL INVESTISSEMENT</b>	<b>A1.2</b>

**FONCTION 7 – Logement**

(1)	Libellé	70 Services communs	71 Parc privé de la ville	72 Aide au secteur locatif	73 Aides à l'accession à la propriété	Total
<b>DEPENSES (2)</b>		0,00	0,00	0,00	0,00	0,00
Réalizations		0,00	0,00	0,00	0,00	0,00
001	Solde d'exécution sect° d'investissement	0,00	0,00	0,00	0,00	0,00
010	Stocks	0,00	0,00	0,00	0,00	0,00
040	Opérat° ordre transfert entre sections	0,00	0,00	0,00	0,00	0,00
041	Opérations patrimoniales	0,00	0,00	0,00	0,00	0,00
10	Dotations, fonds divers et réserves	0,00	0,00	0,00	0,00	0,00
13	Subventions d'investissement	0,00	0,00	0,00	0,00	0,00
16	Emprunts et dettes assimilées	0,00	0,00	0,00	0,00	0,00
18	Compte de liaison : affectat° (BA,régie)	0,00	0,00	0,00	0,00	0,00
20	Immobilisations incorporelles	0,00	0,00	0,00	0,00	0,00
204	Subventions d'équipement versées	0,00	0,00	0,00	0,00	0,00
21	Immobilisations corporelles	0,00	0,00	0,00	0,00	0,00
22	Immobilisations reçues en affectation	0,00	0,00	0,00	0,00	0,00
23	Immobilisations en cours	0,00	0,00	0,00	0,00	0,00
26	Participat° et créances rattachées	0,00	0,00	0,00	0,00	0,00
27	Autres immobilisations financières	0,00	0,00	0,00	0,00	0,00
Opérations d'équipement		0,00	0,00	0,00	0,00	0,00
Opérations pour compte de tiers		0,00	0,00	0,00	0,00	0,00
Restes à réaliser au 31/12		0,00	0,00	0,00	0,00	0,00
<b>RECETTES (2)</b>		0,00	0,00	0,00	0,00	0,00
Réalizations		0,00	0,00	0,00	0,00	0,00
001	Solde d'exécution sect° d'investissement	0,00	0,00	0,00	0,00	0,00
010	Stocks	0,00	0,00	0,00	0,00	0,00
040	Opérat° ordre transfert entre sections	0,00	0,00	0,00	0,00	0,00

VILLE DE CHAMPS SUR MARNE - 14BUDGET PRINCIPAL - CA - 2018

(1)	Libellé	70 Services communs	71 Parc privé de la ville	72 Aide au secteur locatif	73 Aides à l'accession à la propriété	Total
041	Opérations patrimoniales	0,00	0,00	0,00	0,00	0,00
10	Dotations, fonds divers et réserves	0,00	0,00	0,00	0,00	0,00
13	Subventions d'investissement	0,00	0,00	0,00	0,00	0,00
16	Emprunts et dettes assimilées	0,00	0,00	0,00	0,00	0,00
18	Compte de liaison : affectat° (BA,régie)	0,00	0,00	0,00	0,00	0,00
20	Immobilisations incorporelles	0,00	0,00	0,00	0,00	0,00
204	Subventions d'équipement versées	0,00	0,00	0,00	0,00	0,00
21	Immobilisations corporelles	0,00	0,00	0,00	0,00	0,00
22	Immobilisations reçues en affectation	0,00	0,00	0,00	0,00	0,00
23	Immobilisations en cours	0,00	0,00	0,00	0,00	0,00
26	Participat° et créances rattachées	0,00	0,00	0,00	0,00	0,00
27	Autres immobilisations financières	0,00	0,00	0,00	0,00	0,00
	Opérations pour compte de tiers	0,00	0,00	0,00	0,00	0,00
	Restes à réaliser au 31/12	0,00	0,00	0,00	0,00	0,00
	<b>SOLDE (2)</b>	<b>0,00</b>	<b>0,00</b>	<b>0,00</b>	<b>0,00</b>	<b>0,00</b>

(1) Pour le croisement par nature, le détail est fait selon le niveau de vote choisi par l'assemblée délibérante (chapitre, article ou article spécialisé).

(2) Le solde correspond à la différence entre les recettes et les dépenses. Les dépenses et les recettes correspondent à la somme des dépenses et des recettes de l'exercice ainsi que des restes à réaliser et des reports (lignes budgétaires 001 et 002). Les lignes reports 001 et 002 apparaissent à la colonne 01-Non ventilables.

<b>IV – ANNEXES</b>	<b>IV</b>
<b>ELEMENTS DU BILAN PRESENTATION CROISEE PAR FONCTION – DETAIL INVESTISSEMENT</b>	<b>A1.2</b>

**FONCTION 8 – Aménagement et services urbains, environnement**

(1)	Libellé	81 Services urbains	82 Aménagement urbain	83 Environnement	Total
<b>DEPENSES (2)</b>		636 636,77	2 196 449,10	0,00	2 833 085,87
Réalizations		450 995,98	1 251 320,49	0,00	1 702 316,47
001	Solde d'exécution sect° d'investissement	0,00	0,00	0,00	0,00
010	Stocks	0,00	0,00	0,00	0,00
040	Opérat° ordre transfert entre sections	0,00	0,00	0,00	0,00
041	Opérations patrimoniales	0,00	0,00	0,00	0,00
10	Dotations, fonds divers et réserves	0,00	0,00	0,00	0,00
13	Subventions d'investissement	0,00	0,00	0,00	0,00
16	Emprunts et dettes assimilées	0,00	0,00	0,00	0,00
18	Compte de liaison : affectat° (BA,régie)	0,00	0,00	0,00	0,00
20	Immobilisations incorporelles	0,00	0,00	0,00	0,00
204	Subventions d'équipement versées	0,00	0,00	0,00	0,00
21	Immobilisations corporelles	7 234,20	290 249,16	0,00	297 483,36
2121	Plantations d'arbres et d'arbustes	0,00	19 991,88	0,00	19 991,88
2128	Autres agencements et aménagements	0,00	50 098,58	0,00	50 098,58
2151	Réseaux de voirie	0,00	156 561,84	0,00	156 561,84
2152	Installations de voirie	0,00	39 266,86	0,00	39 266,86
21538	Autres réseaux	7 234,20	0,00	0,00	7 234,20
2158	Autres inst.,matériel,outil. techniques	0,00	24 330,00	0,00	24 330,00
22	Immobilisations reçues en affectation	0,00	0,00	0,00	0,00
23	Immobilisations en cours	443 761,78	961 071,33	0,00	1 404 833,11
2312	Agencements et aménagements de terrains	0,00	163 263,79	0,00	163 263,79
2313	Constructions	0,00	0,00	0,00	0,00
2315	Installat°, matériel et outillage techni	443 761,78	797 807,54	0,00	1 241 569,32
26	Participat° et créances rattachées	0,00	0,00	0,00	0,00
27	Autres immobilisations financières	0,00	0,00	0,00	0,00
Opérations d'équipement		0,00	0,00	0,00	0,00

VILLE DE CHAMPS SUR MARNE - 14BUDGET PRINCIPAL - CA - 2018

(1)	Libellé	81 Services urbains	82 Aménagement urbain	83 Environnement	Total
	Opérations pour compte de tiers	0,00	0,00	0,00	0,00
	Restes à réaliser au 31/12	185 640,79	945 128,61	0,00	1 130 769,40
	<b>RECETTES (2)</b>	0,00	122 543,57	0,00	122 543,57
	Réalisations	0,00	122 543,57	0,00	122 543,57
001	Solde d'exécution sect° d'investissement	0,00	0,00	0,00	0,00
010	Stocks	0,00	0,00	0,00	0,00
040	Opérat° ordre transfert entre sections	0,00	0,00	0,00	0,00
041	Opérations patrimoniales	0,00	0,00	0,00	0,00
10	Dotations, fonds divers et réserves	0,00	0,00	0,00	0,00
13	Subventions d'investissement	0,00	122 543,57	0,00	122 543,57
1326	Subv. non transf. Autres E.P.L.	0,00	122 543,57	0,00	122 543,57
16	Emprunts et dettes assimilées	0,00	0,00	0,00	0,00
18	Compte de liaison : affectat° (BA,régie)	0,00	0,00	0,00	0,00
20	Immobilisations incorporelles	0,00	0,00	0,00	0,00
204	Subventions d'équipement versées	0,00	0,00	0,00	0,00
21	Immobilisations corporelles	0,00	0,00	0,00	0,00
22	Immobilisations reçues en affectation	0,00	0,00	0,00	0,00
23	Immobilisations en cours	0,00	0,00	0,00	0,00
26	Participat° et créances rattachées	0,00	0,00	0,00	0,00
27	Autres immobilisations financières	0,00	0,00	0,00	0,00
	Opérations pour compte de tiers	0,00	0,00	0,00	0,00
	Restes à réaliser au 31/12	0,00	0,00	0,00	0,00
	<b>SOLDE (2)</b>	-636 636,77	-2 073 905,53	0,00	-2 710 542,30

(1)	Libellé	Sous-fonction 81						
		810 Services communs	811 Eau et assainissement	812 Collecte et traitement ordures ménagères	813 Propreté urbaine	814 Eclairage public	815 Transports urbains	816 Autres réseaux et services divers
	<b>DEPENSES (2)</b>	0,00	0,00	0,00	0,00	636 636,77	0,00	0,00
	Réalisations	0,00	0,00	0,00	0,00	450 995,98	0,00	0,00
001	Solde d'exécution sect° d'investissement	0,00	0,00	0,00	0,00	0,00	0,00	0,00
010	Stocks	0,00	0,00	0,00	0,00	0,00	0,00	0,00
040		0,00	0,00	0,00	0,00	0,00	0,00	0,00

VILLE DE CHAMPS SUR MARNE - 14BUDGET PRINCIPAL - CA - 2018

(1)	Libellé	Sous-fonction 81						
		810 Services communs	811 Eau et assainissement	812 Collecte et traitement ordures ménagères	813 Propreté urbaine	814 Eclairage public	815 Transports urbains	816 Autres réseaux et services divers
	Opérat° ordre transfert entre sections							
041	Opérations patrimoniales	0,00	0,00	0,00	0,00	0,00	0,00	0,00
10	Dotations, fonds divers et réserves	0,00	0,00	0,00	0,00	0,00	0,00	0,00
13	Subventions d'investissement	0,00	0,00	0,00	0,00	0,00	0,00	0,00
16	Emprunts et dettes assimilées	0,00	0,00	0,00	0,00	0,00	0,00	0,00
18	Compte de liaison : affectat° (BA,régie)	0,00	0,00	0,00	0,00	0,00	0,00	0,00
20	Immobilisations incorporelles	0,00	0,00	0,00	0,00	0,00	0,00	0,00
204	Subventions d'équipement versées	0,00	0,00	0,00	0,00	0,00	0,00	0,00
21	Immobilisations corporelles	0,00	0,00	0,00	0,00	7 234,20	0,00	0,00
2121	Plantations d'arbres et d'arbustes	0,00	0,00	0,00	0,00	0,00	0,00	0,00
2128	Autres agencements et aménagements	0,00	0,00	0,00	0,00	0,00	0,00	0,00
2151	Réseaux de voirie	0,00	0,00	0,00	0,00	0,00	0,00	0,00
2152	Installations de voirie	0,00	0,00	0,00	0,00	0,00	0,00	0,00
21538	Autres réseaux	0,00	0,00	0,00	0,00	7 234,20	0,00	0,00
2158	Autres inst.,matériel,outil. techniques	0,00	0,00	0,00	0,00	0,00	0,00	0,00
22	Immobilisations reçues en affectation	0,00	0,00	0,00	0,00	0,00	0,00	0,00
23	Immobilisations en cours	0,00	0,00	0,00	0,00	443 761,78	0,00	0,00
2312	Agencements et aménagements de terrains	0,00	0,00	0,00	0,00	0,00	0,00	0,00
2313	Constructions	0,00	0,00	0,00	0,00	0,00	0,00	0,00
2315	Installat°, matériel et outillage techni	0,00	0,00	0,00	0,00	443 761,78	0,00	0,00
26	Participat° et créances rattachées	0,00	0,00	0,00	0,00	0,00	0,00	0,00
27	Autres immobilisations financières	0,00	0,00	0,00	0,00	0,00	0,00	0,00
	<b>Opérations d'équipement</b>	<b>0,00</b>	<b>0,00</b>	<b>0,00</b>	<b>0,00</b>	<b>0,00</b>	<b>0,00</b>	<b>0,00</b>

VILLE DE CHAMPS SUR MARNE - 14BUDGET PRINCIPAL - CA - 2018

(1)	Libellé	Sous-fonction 81						
		810 Services communs	811 Eau et assainissement	812 Collecte et traitement ordures ménagères	813 Propreté urbaine	814 Eclairage public	815 Transports urbains	816 Autres réseaux et services divers
	Opérations pour compte de tiers	0,00	0,00	0,00	0,00	0,00	0,00	0,00
	Restes à réaliser au 31/12	0,00	0,00	0,00	0,00	185 640,79	0,00	0,00
	<b>RECETTES (2)</b>	0,00	0,00	0,00	0,00	0,00	0,00	0,00
	Réalisations	0,00	0,00	0,00	0,00	0,00	0,00	0,00
001	Solde d'exécution sect° d'investissement	0,00	0,00	0,00	0,00	0,00	0,00	0,00
010	Stocks	0,00	0,00	0,00	0,00	0,00	0,00	0,00
040	Opérat° ordre transfert entre sections	0,00	0,00	0,00	0,00	0,00	0,00	0,00
041	Opérations patrimoniales	0,00	0,00	0,00	0,00	0,00	0,00	0,00
10	Dotations, fonds divers et réserves	0,00	0,00	0,00	0,00	0,00	0,00	0,00
13	Subventions d'investissement	0,00	0,00	0,00	0,00	0,00	0,00	0,00
1326	Subv. non transf. Autres E.P.L.	0,00	0,00	0,00	0,00	0,00	0,00	0,00
16	Emprunts et dettes assimilées	0,00	0,00	0,00	0,00	0,00	0,00	0,00
18	Compte de liaison : affectat° (BA,régie)	0,00	0,00	0,00	0,00	0,00	0,00	0,00
20	Immobilisations incorporelles	0,00	0,00	0,00	0,00	0,00	0,00	0,00
204	Subventions d'équipement versées	0,00	0,00	0,00	0,00	0,00	0,00	0,00
21	Immobilisations corporelles	0,00	0,00	0,00	0,00	0,00	0,00	0,00
22	Immobilisations reçues en affectation	0,00	0,00	0,00	0,00	0,00	0,00	0,00
23	Immobilisations en cours	0,00	0,00	0,00	0,00	0,00	0,00	0,00
26	Participat° et créances rattachées	0,00	0,00	0,00	0,00	0,00	0,00	0,00
27	Autres immobilisations financières	0,00	0,00	0,00	0,00	0,00	0,00	0,00
	Opérations pour compte de tiers	0,00	0,00	0,00	0,00	0,00	0,00	0,00
	Restes à réaliser au 31/12	0,00	0,00	0,00	0,00	0,00	0,00	0,00
	<b>SOLDE (2)</b>	0,00	0,00	0,00	0,00	-636 636,77	0,00	0,00

VILLE DE CHAMPS SUR MARNE - 14BUDGET PRINCIPAL - CA - 2018

(1)	Libellé	Sous-fonction 82					Sous fonction 83			
		820 Services communs	821 Equipements de voirie	822 Voirie communale et routes	823 Espaces verts urbains	824 Autres opérations d'aménagement urbain	830 Services communs	831 Aménagement des eaux	832 Act° spécif. lutte contre la pollution	833 Préservation du milieu naturel
<b>DEPENSES (2)</b>		0,00	0,00	1 732 050,44	59 933,66	404 465,00	0,00	0,00	0,00	0,00
Réalizations		0,00	0,00	1 123 866,83	34 933,66	92 520,00	0,00	0,00	0,00	0,00
001	Solde d'exécution sect° d'investissement	0,00	0,00	0,00	0,00	0,00	0,00	0,00	0,00	0,00
010	Stocks	0,00	0,00	0,00	0,00	0,00	0,00	0,00	0,00	0,00
040	Opérat° ordre transfert entre sections	0,00	0,00	0,00	0,00	0,00	0,00	0,00	0,00	0,00
041	Opérations patrimoniales	0,00	0,00	0,00	0,00	0,00	0,00	0,00	0,00	0,00
10	Dotations, fonds divers et réserves	0,00	0,00	0,00	0,00	0,00	0,00	0,00	0,00	0,00
13	Subventions d'investissement	0,00	0,00	0,00	0,00	0,00	0,00	0,00	0,00	0,00
16	Emprunts et dettes assimilées	0,00	0,00	0,00	0,00	0,00	0,00	0,00	0,00	0,00
18	Compte de liaison : affectat° (BA,régie)	0,00	0,00	0,00	0,00	0,00	0,00	0,00	0,00	0,00
20	Immobilisations incorporelles	0,00	0,00	0,00	0,00	0,00	0,00	0,00	0,00	0,00
204	Subventions d'équipement versées	0,00	0,00	0,00	0,00	0,00	0,00	0,00	0,00	0,00
21	Immobilisations corporelles	0,00	0,00	255 315,50	34 933,66	0,00	0,00	0,00	0,00	0,00
2121	Plantations d'arbres et d'arbustes	0,00	0,00	0,00	19 991,88	0,00	0,00	0,00	0,00	0,00
2128	Autres agencements et aménagements	0,00	0,00	35 156,80	14 941,78	0,00	0,00	0,00	0,00	0,00
2151	Réseaux de voirie	0,00	0,00	156 561,84	0,00	0,00	0,00	0,00	0,00	0,00
2152	Installations de voirie	0,00	0,00	39 266,86	0,00	0,00	0,00	0,00	0,00	0,00
21538	Autres réseaux	0,00	0,00	0,00	0,00	0,00	0,00	0,00	0,00	0,00
2158	Autres inst.,matériel,outil. techniques	0,00	0,00	24 330,00	0,00	0,00	0,00	0,00	0,00	0,00
22	Immobilisations reçues en affectation	0,00	0,00	0,00	0,00	0,00	0,00	0,00	0,00	0,00
23	Immobilisations en cours	0,00	0,00	868 551,33	0,00	92 520,00	0,00	0,00	0,00	0,00
2312	Agencements et aménagements de terrains	0,00	0,00	70 743,79	0,00	92 520,00	0,00	0,00	0,00	0,00
2313	Constructions	0,00	0,00	0,00	0,00	0,00	0,00	0,00	0,00	0,00
2315	Installat°, matériel et outillage techni	0,00	0,00	797 807,54	0,00	0,00	0,00	0,00	0,00	0,00
26	Participat° et créances rattachées	0,00	0,00	0,00	0,00	0,00	0,00	0,00	0,00	0,00
27	Autres immobilisations financières	0,00	0,00	0,00	0,00	0,00	0,00	0,00	0,00	0,00
Opérations d'équipement		0,00	0,00	0,00	0,00	0,00	0,00	0,00	0,00	0,00
Opérations pour compte de tiers		0,00	0,00	0,00	0,00	0,00	0,00	0,00	0,00	0,00

VILLE DE CHAMPS SUR MARNE - 14BUDGET PRINCIPAL - CA - 2018

(1)	Libellé	Sous-fonction 82					Sous fonction 83			
		820 Services communs	821 Equipements de voirie	822 Voirie communale et routes	823 Espaces verts urbains	824 Autres opérations d'aménagement urbain	830 Services communs	831 Aménagement des eaux	832 Act° spécif. lutte contre la pollution	833 Préservation du milieu naturel
	Restes à réaliser au 31/12	0,00	0,00	608 183,61	25 000,00	311 945,00	0,00	0,00	0,00	0,00
	<b>RECETTES (2)</b>	0,00	0,00	122 543,57	0,00	0,00	0,00	0,00	0,00	0,00
	Réalisations	0,00	0,00	122 543,57	0,00	0,00	0,00	0,00	0,00	0,00
001	Solde d'exécution sect° d'investissement	0,00	0,00	0,00	0,00	0,00	0,00	0,00	0,00	0,00
010	Stocks	0,00	0,00	0,00	0,00	0,00	0,00	0,00	0,00	0,00
040	Opérat° ordre transfert entre sections	0,00	0,00	0,00	0,00	0,00	0,00	0,00	0,00	0,00
041	Opérations patrimoniales	0,00	0,00	0,00	0,00	0,00	0,00	0,00	0,00	0,00
10	Dotations, fonds divers et réserves	0,00	0,00	0,00	0,00	0,00	0,00	0,00	0,00	0,00
13	Subventions d'investissement	0,00	0,00	122 543,57	0,00	0,00	0,00	0,00	0,00	0,00
1326	Subv. non transf. Autres E.P.L.	0,00	0,00	122 543,57	0,00	0,00	0,00	0,00	0,00	0,00
16	Emprunts et dettes assimilées	0,00	0,00	0,00	0,00	0,00	0,00	0,00	0,00	0,00
18	Compte de liaison : affectat° (BA,régie)	0,00	0,00	0,00	0,00	0,00	0,00	0,00	0,00	0,00
20	Immobilisations incorporelles	0,00	0,00	0,00	0,00	0,00	0,00	0,00	0,00	0,00
204	Subventions d'équipement versées	0,00	0,00	0,00	0,00	0,00	0,00	0,00	0,00	0,00
21	Immobilisations corporelles	0,00	0,00	0,00	0,00	0,00	0,00	0,00	0,00	0,00
22	Immobilisations reçues en affectation	0,00	0,00	0,00	0,00	0,00	0,00	0,00	0,00	0,00
23	Immobilisations en cours	0,00	0,00	0,00	0,00	0,00	0,00	0,00	0,00	0,00
26	Participat° et créances rattachées	0,00	0,00	0,00	0,00	0,00	0,00	0,00	0,00	0,00
27	Autres immobilisations financières	0,00	0,00	0,00	0,00	0,00	0,00	0,00	0,00	0,00
	Opérations pour compte de tiers	0,00	0,00	0,00	0,00	0,00	0,00	0,00	0,00	0,00
	Restes à réaliser au 31/12	0,00	0,00	0,00	0,00	0,00	0,00	0,00	0,00	0,00
	<b>SOLDE (2)</b>	0,00	0,00	-1 609 506,87	-59 933,66	-404 465,00	0,00	0,00	0,00	0,00

(1) Pour le croisement par nature, le détail est fait selon le niveau de vote choisi par l'assemblée délibérante (chapitre, article ou article spécialisé).

(2) Le solde correspond à la différence entre les recettes et les dépenses. Les dépenses et les recettes correspondent à la somme des dépenses et des recettes de l'exercice ainsi que des restes à réaliser et des reports (lignes budgétaires 001 et 002). Les lignes reports 001 et 002 apparaissent à la colonne 01-Non ventilables.



<b>IV – ANNEXES</b>	<b>IV</b>
<b>ELEMENTS DU BILAN PRESENTATION CROISEE PAR FONCTION – DETAIL INVESTISSEMENT</b>	<b>A1.2</b>

**FONCTION 9 – Action économique**

(1)	Libellé	90 Interventions économiques	91 Foires et marchés	92 Aides à l'agriculture et aux industries	93 Aides à l'énergie, indus. manufact., BTP	94 Aides commerce et services marchands	95 Aides au tourisme	96 Aides aux services publics	Total
<b>DEPENSES (2)</b>		0,00	0,00	0,00	0,00	0,00	0,00	0,00	0,00
Réalizations		0,00	0,00	0,00	0,00	0,00	0,00	0,00	0,00
001	Solde d'exécution sect° d'investissement	0,00	0,00	0,00	0,00	0,00	0,00	0,00	0,00
010	Stocks	0,00	0,00	0,00	0,00	0,00	0,00	0,00	0,00
040	Opérat° ordre transfert entre sections	0,00	0,00	0,00	0,00	0,00	0,00	0,00	0,00
041	Opérations patrimoniales	0,00	0,00	0,00	0,00	0,00	0,00	0,00	0,00
10	Dotations, fonds divers et réserves	0,00	0,00	0,00	0,00	0,00	0,00	0,00	0,00
13	Subventions d'investissement	0,00	0,00	0,00	0,00	0,00	0,00	0,00	0,00
16	Emprunts et dettes assimilées	0,00	0,00	0,00	0,00	0,00	0,00	0,00	0,00
18	Compte de liaison : affectat° (BA,régie)	0,00	0,00	0,00	0,00	0,00	0,00	0,00	0,00
20	Immobilisations incorporelles	0,00	0,00	0,00	0,00	0,00	0,00	0,00	0,00
204	Subventions d'équipement versées	0,00	0,00	0,00	0,00	0,00	0,00	0,00	0,00
21	Immobilisations corporelles	0,00	0,00	0,00	0,00	0,00	0,00	0,00	0,00
22	Immobilisations reçues en affectation	0,00	0,00	0,00	0,00	0,00	0,00	0,00	0,00
23	Immobilisations en cours	0,00	0,00	0,00	0,00	0,00	0,00	0,00	0,00
26	Participat° et créances rattachées	0,00	0,00	0,00	0,00	0,00	0,00	0,00	0,00
27	Autres immobilisations financières	0,00	0,00	0,00	0,00	0,00	0,00	0,00	0,00
Opérations d'équipement		0,00	0,00	0,00	0,00	0,00	0,00	0,00	0,00
Opérations pour compte de tiers		0,00	0,00	0,00	0,00	0,00	0,00	0,00	0,00

VILLE DE CHAMPS SUR MARNE - 14BUDGET PRINCIPAL - CA - 2018

(1)	Libellé	90 Interventions économiques	91 Foires et marchés	92 Aides à l'agriculture et aux industries	93 Aides à l'énergie, indus. manufact., BTP	94 Aides commerce et services marchands	95 Aides au tourisme	96 Aides aux services publics	Total
	Restes à réaliser au 31/12	0,00	0,00	0,00	0,00	0,00	0,00	0,00	0,00
	<b>RECETTES (2)</b>	0,00	0,00	0,00	0,00	0,00	0,00	0,00	0,00
	Réalisations	0,00	0,00	0,00	0,00	0,00	0,00	0,00	0,00
001	Solde d'exécution sect* d'investissement	0,00	0,00	0,00	0,00	0,00	0,00	0,00	0,00
010	Stocks	0,00	0,00	0,00	0,00	0,00	0,00	0,00	0,00
040	Opérat° ordre transfert entre sections	0,00	0,00	0,00	0,00	0,00	0,00	0,00	0,00
041	Opérations patrimoniales	0,00	0,00	0,00	0,00	0,00	0,00	0,00	0,00
10	Dotations, fonds divers et réserves	0,00	0,00	0,00	0,00	0,00	0,00	0,00	0,00
13	Subventions d'investissement	0,00	0,00	0,00	0,00	0,00	0,00	0,00	0,00
16	Emprunts et dettes assimilées	0,00	0,00	0,00	0,00	0,00	0,00	0,00	0,00
18	Compte de liaison : affectat° (BA,régie)	0,00	0,00	0,00	0,00	0,00	0,00	0,00	0,00
20	Immobilisations incorporelles	0,00	0,00	0,00	0,00	0,00	0,00	0,00	0,00
204	Subventions d'équipement versées	0,00	0,00	0,00	0,00	0,00	0,00	0,00	0,00
21	Immobilisations corporelles	0,00	0,00	0,00	0,00	0,00	0,00	0,00	0,00
22	Immobilisations reçues en affectation	0,00	0,00	0,00	0,00	0,00	0,00	0,00	0,00
23	Immobilisations en cours	0,00	0,00	0,00	0,00	0,00	0,00	0,00	0,00
26	Participat° et créances rattachées	0,00	0,00	0,00	0,00	0,00	0,00	0,00	0,00
27	Autres immobilisations financières	0,00	0,00	0,00	0,00	0,00	0,00	0,00	0,00
	Opérations pour compte de tiers	0,00	0,00	0,00	0,00	0,00	0,00	0,00	0,00
	Restes à réaliser au 31/12	0,00	0,00	0,00	0,00	0,00	0,00	0,00	0,00
	<b>SOLDE (2)</b>	0,00	0,00	0,00	0,00	0,00	0,00	0,00	0,00

(1) Pour le croisement par nature, le détail est fait selon le niveau de vote choisi par l'assemblée délibérante (chapitre, article ou article spécialisé).

(2) Le solde correspond à la différence entre les recettes et les dépenses. Les dépenses et les recettes correspondent à la somme des dépenses et des recettes de l'exercice ainsi que des restes à réaliser et des reports (lignes budgétaires 001 et 002). Les lignes reports 001 et 002 apparaissent à la colonne 01-Non ventilables.

<b>IV – ANNEXES</b>	<b>IV</b>
<b>ELEMENTS DU BILAN – ETAT DE LA DETTE – DETAIL DES CREDITS DE TRESORERIE</b>	<b>A2.1</b>

**A2.1 – DETAIL DES CREDITS DE TRESORERIE (1)**

Nature (Pour chaque ligne, indiquer le numéro de contrat)	Date de la décision de réaliser la ligne de trésorerie (2)	Montant maximum autorisé au 01/01/N	Montant des tirages N	Montant des remboursements N		Encours restant dû au 31/12/N
				Intérêts (3)	Remboursement du tirage	
5191 Avances du Trésor						
5192 Avances de trésorerie						
51931 Lignes de trésorerie						
51932 Lignes de trésorerie liées à un emprunt						
5194 Billets de trésorerie						
5198 Autres crédits de trésorerie						
<b>519 Crédits de trésorerie (Total)</b>		<b>0,00</b>	<b>0,00</b>	<b>0,00</b>	<b>0,00</b>	<b>0,00</b>

(1) Circulaire n° NOR : INTB8900071C du 22/02/1989.

(2) Indiquer la date de la délibération de l'assemblée autorisant la ligne de trésorerie ou la date de la décision de l'ordonnateur de réaliser la ligne de trésorerie sur la base d'un montant maximum autorisé par l'organe délibérant (article L. 2122-22 du CGCT).

(3) Il s'agit des intérêts comptabilisés au compte 6615, sauf pour les emprunts assortis d'une option de tirage sur ligne de trésorerie pour lesquels les intérêts sont comptabilisés au compte 66111 et sauf pour les billets de trésorerie pour lesquels les intérêts sont comptabilisés au compte 6618.

<b>IV – ANNEXES</b>	<b>IV</b>
<b>ELEMENTS DU BILAN – ETAT DE LA DETTE – REPARTITION PAR NATURE DE DETTE</b>	<b>A2.2</b>

**A2.2 – REPARTITION PAR NATURE DE DETTE (hors 16449 et 166)**

Nature (Pour chaque ligne, indiquer le numéro de contrat)	Emprunts et dettes à l'origine du contrat													
	Organisme prêteur ou chef de file	Date de signature	Date d'émission ou date de mobilisation (1)	Date du premier remboursement	Nominal (2)	Type de taux d'intérêt (3)	Index (4)	Taux initial		Devise	Périodicité des remboursements (6)	Profil d'amortissement (7)	Possibilité de remboursement anticipé O/N	Catégorie d'emprunt (8)
								Niveau de taux (5)	Taux actuariel					
<b>163 Emprunts obligataires (Total)</b>					0,00									
<b>164 Emprunts auprès des établissements financiers (Total)</b>					23 888 966,12									
1641 Emprunts en euros (total)					23 888 966,12									
100/MIN244279EUR	CAISSE FR. FINANCEMENT LOCAL	19/12/2006	31/12/2007	01/06/2008	1 100 000,00	F		4,090	4,094	EUR	A	C	O	A-1
102/MPH253270EUR	CAISSE FR. FINANCEMENT LOCAL	28/11/2007	01/02/2008	01/02/2009	2 649 778,58	F		3,670	3,727	EUR	A	C	O	E-3
103/MIN259752EUR	CAISSE FR. FINANCEMENT LOCAL	19/06/2008	01/04/2009	01/07/2009	1 200 000,00	F		4,640	4,791	EUR	T	C	O	A-1
107/MIN266357EUR	CAISSE FR. FINANCEMENT LOCAL	24/12/2014	31/08/2010	01/01/2011	1 100 000,00	F		4,710	4,714	EUR	A	C	N	A-1
108/MIS276554 E TRANCHE2	CAISSE FR. FINANCEMENT LOCAL		01/02/2012	01/03/2012	3 563 107,03	F		2,650	2,843	EUR	S	P	N	A-1
109/MIS276554EUR	CAISSE FR. FINANCEMENT LOCAL		01/02/2012	01/02/2013	2 681 937,46	F		3,250	3,298	EUR	A	P	N	A-1
110/MON276431EUR	CAISSE FR. FINANCEMENT LOCAL	11/10/2011	25/11/2011	01/03/2012	1 000 000,00	F		4,250	4,408	EUR	T	C	N	A-1
112/MON277983EUR	DEXIA CREDIT LOCAL	18/07/2012	18/07/2012	01/11/2012	1 100 000,00	V	LEP	5,140	4,062	EUR	T	C	N	A-2
113/MON502062EUR	BANQUE POSTALE		28/01/2015	01/05/2015	1 100 000,00	F		1,960	1,997	EUR	T	C	N	A-1
114/1315	SOCIETE GENERALE		01/03/2016	01/06/2016	1 500 000,00	F		1,710	1,747	EUR	T	C	N	A-1
115/1498	SOCIETE GENERALE		30/12/2016	30/03/2017	1 500 000,00	F		0,600	1,185	EUR	T	C	N	A-1
117/MON520028EUR	CAISSE FR. FINANCEMENT LOCAL	28/11/2017	29/12/2017	01/01/2019	1 500 000,00	V	EURIBOR12M	0,360	0,379	EUR	A	C	N	A-1
118/2097/103/001	SOCIETE GENERALE	31/10/2018	27/12/2018	27/12/2019	1 300 000,00	F		0,380	0,380	EUR	A	X	N	A-1
8/MIN239000EUR	CAISSE FR. FINANCEMENT LOCAL	30/03/2006	31/03/2007	01/04/2008	1 067 000,00	F		3,960	4,018	EUR	A	C	O	A-1
92/MON023450EUR	CAISSE FR. FINANCEMENT LOCAL	14/04/2000	18/04/2000	15/05/2001	457 347,05	V	TAM	4,970	3,965	EUR	A	P	O	A-1
96/MIN194974EUR	CAISSE FR. FINANCEMENT LOCAL	11/02/2002	28/06/2002	01/10/2002	460 000,00	F		4,990	5,160	EUR	T	P	N	B-1

VILLE DE CHAMPS SUR MARNE - 14BUDGET PRINCIPAL - CA - 2018

Nature (Pour chaque ligne, indiquer le numéro de contrat)	Emprunts et dettes à l'origine du contrat													
	Organisme prêteur ou chef de file	Date de signature	Date d'émission ou date de mobilisation (1)	Date du premier remboursement	Nominal (2)	Type de taux d'intérêt (3)	Index (4)	Taux initial		Devise	Périodicité des remboursements (6)	Profil d'amortissement (7)	Possibilité de remboursement anticipé O/N	Catégorie d'emprunt (8)
								Niveau de taux (5)	Taux actuariel					
97/MIN197810EUR	CAISSE FR. FINANCEMENT LOCAL	29/04/2002	18/09/2002	01/04/2003	609 796,00	F		5,210	5,230	EUR	T	P	N	B-1
1643 Emprunts en devises (total)					0,00									
16441 Emprunts assortis d'une option de tirage sur ligne de trésorerie (total)					0,00									
<b>165 Dépôts et cautionnements reçus (Total)</b>					<b>0,00</b>									
<b>167 Emprunts et dettes assortis de conditions particulières (Total)</b>					<b>0,00</b>									
1671 Avances consolidées du Trésor (total)					0,00									
1672 Emprunts sur comptes spéciaux du Trésor (total)					0,00									
1675 Dettes pour METP et PPP (total)					0,00									
1676 Dettes envers locataires-acquéreurs (total)					0,00									
1678 Autres emprunts et dettes (total)					0,00									
<b>168 Emprunts et dettes assimilés (Total)</b>					<b>147 213,64</b>									
1681 Autres emprunts (total)					147 213,64									
105/PRET SANS INTERET	CAF		31/12/2009	31/12/2010	70 597,00	F		0,000	0,000	EUR	A	P	N	A-1
106/PRET CAF TAUX 0%	CAF		31/12/2009	31/12/2010	24 737,00	F		0,000	0,000	EUR	A	P	N	A-1
111/108211045/sf27421	CAF		16/08/2011	09/05/2012	45 700,00	F		0,000	0,000	EUR	A	P	N	A-1
116/PRET CAF 114170042	CAF		16/01/2017	15/12/2017	6 179,64	F		0,000	0,000	EUR	A	P	N	A-1
1682 Bons à moyen terme négociables (total)					0,00									

VILLE DE CHAMPS SUR MARNE - 14BUDGET PRINCIPAL - CA - 2018

Nature (Pour chaque ligne, indiquer le numéro de contrat)	Emprunts et dettes à l'origine du contrat													
	Organisme prêteur ou chef de file	Date de signature	Date d'émission ou date de mobilisation (1)	Date du premier remboursement	Nominal (2)	Type de taux d'intérêt (3)	Index (4)	Taux initial		Devise	Périodicité des remboursements (6)	Profil d'amortissement (7)	Possibilité de remboursement anticipé O/N	Catégorie d'emprunt (8)
								Niveau de taux (5)	Taux actuariel					
1687 Autres dettes (total)					0,00									
<b>Total général</b>					<b>24 036 179,76</b>									

(1) Si un emprunt donne lieu à plusieurs mobilisations, indiquer la date de la première mobilisation.

(2) Nominal : montant emprunté à l'origine.

(3) Type de taux d'intérêt : F : fixe ; V : variable simple ; C : complexe (c'est-à-dire un taux variable qui n'est pas seulement défini comme la simple addition d'un taux usuel de référence et d'une marge exprimée en point de pourcentage).

(4) Mentionner le ou les types d'index (ex : Euribor 3 mois).

(5) Indiquer le niveau de taux à l'origine du contrat.

(6) Indiquer la périodicité des remboursements : A : annuelle ; M : mensuelle, B : bimestrielle, S : semestrielle, T : trimestrielle, X autre.

(7) Indiquer C pour amortissement constant, P pour amortissement progressif, F pour *in fine*, X pour autres à préciser.

(8) Catégorie d'emprunt à l'origine. Exemple A-1 (cf. la classification des emprunts suivant la typologie de la circulaire IOCB1015077C du 25 juin 2010 sur les produits financiers offerts aux collectivités territoriales).

<b>IV – ANNEXES</b>	<b>IV</b>
<b>ELEMENTS DU BILAN – ETAT DE LA DETTE – REPARTITION PAR NATURE DE DETTE</b>	<b>A2.2</b>

**A2.2 – REPARTITION PAR NATURE DE DETTE (hors 16449 et 166) (suite)**

Nature (Pour chaque ligne, indiquer le numéro de contrat)	Emprunts et dettes au 31/12/N											
	Couverture ? O/N (10)	Montant couvert	Catégorie d'emprunt après couverture éventuelle (11)	Capital restant dû au 31/12/N	Durée résiduelle (en années)	Taux d'intérêt			Annuité de l'exercice			ICNE de l'exercice
						Type de taux (12)	Index (13)	Niveau de taux d'intérêt au 31/12/N (14)	Capital	Charges d'intérêt (15)	Intérêts perçus (le cas échéant) (16)	
<b>163 Emprunts obligataires (Total)</b>		0,00		0,00					0,00	0,00	0,00	0,00
<b>164 Emprunts auprès des établissements financiers (Total)</b>		0,00		14 473 571,27					1 399 008,57	392 243,33	0,00	196 967,31
1641 Emprunts en euros (total)		0,00		14 473 571,27					1 399 008,57	392 243,33	0,00	196 967,31
100/MIN244279EUR	N	0,00	A-1	483 708,15	8,41	F		4,090	53 745,36	21 981,85	0,00	11 485,51
102/MPH253270EUR	N	0,00	E-3	1 614 653,80	14,08	F		3,670	119 541,84	64 528,94	0,00	54 907,19
103/MIN259752EUR	N	0,00	A-1	630 000,00	10,24	F		4,640	60 000,00	31 401,21	0,00	7 387,40
107/MIN266357EUR	N	0,00	A-1	498 003,82	6,00	F		4,710	71 143,41	26 806,83	0,00	23 390,82
108/MIS276554 E TRANCH2	N	0,00	A-1	1 258 954,19	2,67	F		2,650	379 874,53	41 491,31	0,00	11 089,36
109/MIS276554EUR	N	0,00	A-1	1 751 142,60	7,08	F		3,250	174 650,33	63 457,55	0,00	52 733,75
110/MON276431EUR	N	0,00	A-1	533 333,24	7,91	F		4,250	66 666,68	24 773,96	0,00	1 825,93
112/MON277983EUR	N	0,00	A-2	641 666,75	8,58	V	LEP	3,690	73 333,32	25 368,76	0,00	3 880,48
113/MON502062EUR	N	0,00	A-1	825 000,05	11,08	F		1,960	73 333,32	17 068,33	0,00	2 650,08
114/1315	N	0,00	A-1	1 225 000,00	12,16	F		1,710	100 000,00	22 320,26	0,00	1 687,44
115/1498	N	0,00	A-1	1 350 000,00	17,98	F		0,600	75 000,00	8 497,19	0,00	0,00
117/MON520028EUR	N	0,00	A-1	1 500 000,00	18,99	V	EURIBOR12M	0,000	0,00	0,00	0,00	5 504,75
118/2097/103/001	N	0,00	A-1	1 300 000,00	19,98	F		0,000	0,00	0,00	0,00	41,74
8/MIN239000EUR	N	0,00	A-1	480 150,00	8,24	F		3,960	53 350,00	21 420,03	0,00	14 404,96
92/MON023450EUR	N	0,00	A-1	63 673,04	1,37	F		4,670	29 722,05	4 361,55	0,00	1 858,46
96/MIN194974EUR	N	0,00	B-1	128 198,40	3,50	F		4,990	29 978,19	7 439,80	0,00	1 616,65
97/MIN197810EUR	N	0,00	B-1	190 087,23	4,00	F		5,210	38 669,54	11 325,76	0,00	2 502,79
1643 Emprunts en devises (total)		0,00		0,00					0,00	0,00	0,00	0,00
16441 Emprunts assortis d'une option de tirage sur ligne de trésorerie (total) (9)		0,00		0,00					0,00	0,00	0,00	0,00
<b>165 Dépôts et cautionnements reçus (Total)</b>		<b>0,00</b>		<b>0,00</b>					<b>0,00</b>	<b>0,00</b>	<b>0,00</b>	<b>0,00</b>

VILLE DE CHAMPS SUR MARNE - 14BUDGET PRINCIPAL - CA - 2018

Nature (Pour chaque ligne, indiquer le numéro de contrat)	Emprunts et dettes au 31/12/N											
	Couverture ? O/N (10)	Montant couvert	Catégorie d'emprunt après couverture éventuelle (11)	Capital restant dû au 31/12/N	Durée résiduelle (en années)	Taux d'intérêt			Annuité de l'exercice			ICNE de l'exercice
						Type de taux (12)	Index (13)	Niveau de taux d'intérêt au 31/12/N (14)	Capital	Charges d'intérêt (15)	Intérêts perçus (le cas échéant) (16)	
<b>167 Emprunts et dettes assortis de conditions particulières (Total)</b>		0,00		0,00					0,00	0,00	0,00	0,00
1671 Avances consolidées du Trésor (total)		0,00		0,00					0,00	0,00	0,00	0,00
1672 Emprunts sur comptes spéciaux (total)		0,00		0,00					0,00	0,00	0,00	0,00
1675 Dettes pour METP et PPP (total)		0,00		0,00					0,00	0,00	0,00	0,00
1676 Dettes envers locataires-acquéreurs (total)		0,00		0,00					0,00	0,00	0,00	0,00
1678 Autres emprunts et dettes (total)		0,00		0,00					0,00	0,00	0,00	0,00
<b>168 Emprunts et dettes assimilés (Total)</b>		<b>0,00</b>		<b>69 851,50</b>					<b>10 572,62</b>	<b>0,00</b>	<b>0,00</b>	<b>0,00</b>
1681 Autres emprunts (total)		0,00		69 851,50					10 572,62	0,00	0,00	0,00
105/PRET SANS INTERET	N	0,00	A-1	38 828,35	10,99	F		0,000	3 529,85	0,00	0,00	0,00
106/PRET CAF TAUX 0%	N	0,00	A-1	13 605,35	10,99	F		0,000	1 236,85	0,00	0,00	0,00
111/108211045/sf27421	N	0,00	A-1	13 710,00	2,35	F		0,000	4 570,00	0,00	0,00	0,00
116/PRET CAF 114170042	N	0,00	A-1	3 707,80	2,95	F		0,000	1 235,92	0,00	0,00	0,00
1682 Bons à moyen terme négociables (total)		0,00		0,00					0,00	0,00	0,00	0,00
1687 Autres dettes (total)		0,00		0,00					0,00	0,00	0,00	0,00
<b>Total général</b>		<b>0,00</b>		<b>14 543 422,77</b>					<b>1 409 581,19</b>	<b>392 243,33</b>	<b>0,00</b>	<b>196 967,31</b>

(9) S'agissant des emprunts assortis d'une ligne de trésorerie, il faut faire ressortir le remboursement du capital de la dette prévue pour l'exercice correspondant au véritable endettement.

(10) Si l'emprunt est soumis à couverture, il convient de compléter le tableau « détail des opérations de couverture ».

(11) Catégorie d'emprunt. Exemple A-1 (cf. la classification des emprunts suivant la typologie de la circulaire IOCB1015077C du 25 juin 2010 sur les produits financiers offerts aux collectivités territoriales).

(12) Type de taux d'intérêt après opérations de couverture : F : fixe ; V : variable simple ; C : complexe (c'est-à-dire un taux variable qui n'est pas seulement défini comme la simple addition d'un taux usuel de référence et d'une marge exprimée en point de pourcentage).

(13) Mentionner l'index en cours au 31/12/N après opérations de couverture.

(14) Taux après opérations de couverture éventuelles. Pour les emprunts à taux variable, indiquer le niveau moyen du taux constaté sur l'année.

(15) Il s'agit des intérêts dus au titre du contrat initial et comptabilisés à l'article 66111 « Intérêts réglés à l'échéance » (intérêts décaissés) et intérêts éventuels dus au titre du contrat d'échange éventuel et comptabilisés à l'article 668.

(16) Indiquer les intérêts éventuellement reçus au titre du contrat d'échange éventuel et comptabilisés au 768.



<b>IV – ANNEXES</b>	<b>IV</b>
<b>ELEMENTS DU BILAN – ETAT DE LA DETTE – REPARTITION DES EMPRUNTS PAR STRUCTURE DE TAUX</b>	<b>A2.3</b>

**A2.3 – REPARTITION DES EMPRUNTS PAR STRUCTURE DE TAUX (HORS A1)**

Emprunts ventilés par structure de taux selon le risque le plus élevé (Pour chaque ligne, indiquer le numéro de contrat) (1)	Organisme prêteur ou chef de file	Nominal (2)	Capital restant dû au 31/12/N (3)	Type d'indices (4)	Durée du contrat	Dates des périodes bonifiées	Taux minimal (5)	Taux maximal (6)	Coût de sortie (7)	Taux maximal après couverture éventuelle (8)	Niveau du taux au 31/12/N (9)	Intérêts payés au cours de l'exercice (10)	Intérêts perçus au cours de l'exercice (le cas échéant) (11)	% par type de taux selon le capital restant dû
<b>Echange de taux, taux variable simple plafonné (cap) ou encadré (tunnel) (A)</b>														
112/MON277983EUR	DEXIA CREDIT LOCAL	1 100 000,00	641 666,75	2	15,00		LEP + 0	LEP + 0	0,00		3,690	25 368,76	0,00	4,41
<b>TOTAL (A)</b>		<b>1 100 000,00</b>	<b>641 666,75</b>						<b>0,00</b>			<b>25 368,76</b>	<b>0,00</b>	<b>4,41</b>
<b>Barrière simple (B)</b>														
96/MIN194974EUR	CAISSE FR. FINANCEMENT LOCAL	460 000,00	128 198,40	1	20,00		4,99	EURIBOR03M	0,00		4,990	7 439,80	0,00	0,88
97/MIN197810EUR	CAISSE FR. FINANCEMENT LOCAL	609 796,00	190 087,23	1	20,00		5,21	EURIBOR03M	0,00		5,210	11 325,76	0,00	1,31
<b>TOTAL (B)</b>		<b>1 069 796,00</b>	<b>318 285,63</b>						<b>0,00</b>			<b>18 765,56</b>	<b>0,00</b>	<b>2,19</b>
<b>Option d'échange (C)</b>														
<b>TOTAL (C)</b>		<b>0,00</b>	<b>0,00</b>						<b>0,00</b>			<b>0,00</b>	<b>0,00</b>	<b>0,00</b>
<b>Multiplicateur jusqu'à 3 ou multiplicateur jusqu'à 5 capé (D)</b>														
<b>TOTAL (D)</b>		<b>0,00</b>	<b>0,00</b>						<b>0,00</b>			<b>0,00</b>	<b>0,00</b>	<b>0,00</b>
<b>Multiplicateur jusqu'à 5 (E)</b>														
102/MPH253270EUR	CAISSE FR. FINANCEMENT LOCAL	2 649 778,58	1 614 653,80	3	25,00		3,67	3,67	0,00		3,670	64 528,94	0,00	11,10
<b>TOTAL (E)</b>		<b>2 649 778,58</b>	<b>1 614 653,80</b>						<b>0,00</b>			<b>64 528,94</b>	<b>0,00</b>	<b>11,10</b>
<b>Autres types de structures (F)</b>														
<b>TOTAL (F)</b>		<b>0,00</b>	<b>0,00</b>						<b>0,00</b>			<b>0,00</b>	<b>0,00</b>	<b>0,00</b>
<b>TOTAL GENERAL</b>		<b>4 819 574,58</b>	<b>2 574 606,18</b>						<b>0,00</b>			<b>108 663,26</b>	<b>0,00</b>	<b>17,70</b>

(1) Répartir les emprunts selon le type de structure de taux (de A à F selon la classification de la charte de bonne conduite) en fonction du risque le plus élevé à courir sur toute la durée de vie du contrat de prêt et après opérations de couverture éventuelles.

(2) Nominal : montant emprunté à l'origine. En cas de couverture partielle d'un emprunt, indiquer séparément sur deux lignes la part du nominal couvert et la part non couverte.

(3) En cas de couverture partielle d'un emprunt, indiquer séparément sur deux lignes la part du capital restant dû couvert et la part non couverte.

- (4) Indiquer la classification de l'indice sous-jacent suivant la typologie de la circulaire du 25 juin 2010 sur les produits financiers (de 1 à 6). 1 : Indice zone euro / 2 : Indices inflation française ou zone euro ou écart entre ces indices / 3 : Ecart indice zone euro / 4 : Indices hors zone euro ou écart d'indices dont l'un est hors zone euro / 5 : écarts d'indices hors zone euro / 6 : autres indices.
- (5) Taux hors opération de couverture. Indiquer le montant, l'index ou la formule correspondant au taux minimal du contrat de prêt sur toute la durée du contrat.
- (6) Taux hors opération de couverture. Indiquer le montant, l'index ou la formule correspondant au taux maximal du contrat de prêt sur toute la durée du contrat.
- (7) Coût de sortie : indiquer le montant de l'indemnité contractuelle de remboursement définitif de l'emprunt au 31/12/N ou le cas échéant, à la prochaine date d'échéance.
- (8) Montant, index ou formule.
- (9) Indiquer le niveau de taux après opérations de couverture éventuelles. Pour les emprunts à taux variables, indiquer le niveau moyen du taux constaté sur l'année.
- (10) Indiquer les intérêts dus au titre du contrat initial et comptabilisés à l'article 66111 et des intérêts éventuels dus au titre du contrat d'échange et comptabilisés à l'article 668.
- (11) Indiquer les intérêts reçus au titre du contrat d'échange et comptabilisés au 768.

<b>IV – ANNEXES</b>	<b>IV</b>
<b>ELEMENTS DU BILAN – ETAT DE LA DETTE – TYPOLOGIE DE LA REPARTITION DE L'ENCOURS</b>	<b>A2.4</b>

**A2.4 – TYPOLOGIE DE LA REPARTITION DE L'ENCOURS (1)**

Indices sous-jacents		(1) Indices zone euro	(2) Indices inflation française ou zone euro ou écart entre ces indices	(3) Ecart d'indices zone euro	(4) Indices hors zone euro et écarts d'indices dont l'un est un indice hors zone euro	(5) Ecart d'indices hors zone euro	(6) Autres indices
<b>(A) Taux fixe simple. Taux variable simple. Echange de taux fixe contre taux variable ou inversement. Echange de taux structuré contre taux variable ou taux fixe (sens unique). Taux variable simple plafonné (cap) ou encadré (tunnel)</b>	Nombre de produits	17	1	0	0	0	
	% de l'encours	82,29	4,41	0,00	0,00	0,00	
	Montant en euros	11 968 816,59	641 666,75	0,00	0,00	0,00	
<b>(B) Barrière simple. Pas d'effet de levier</b>	Nombre de produits	2	0	0	0	0	
	% de l'encours	2,19	0,00	0,00	0,00	0,00	
	Montant en euros	318 285,63	0,00	0,00	0,00	0,00	
<b>(C) Option d'échange (swaption)</b>	Nombre de produits	0	0	0	0	0	
	% de l'encours	0,00	0,00	0,00	0,00	0,00	
	Montant en euros	0,00	0,00	0,00	0,00	0,00	
<b>(D) Multiplicateur jusqu'à 3 ; multiplicateur jusqu'à 5 capé</b>	Nombre de produits	0	0	0	0	0	
	% de l'encours	0,00	0,00	0,00	0,00	0,00	
	Montant en euros	0,00	0,00	0,00	0,00	0,00	
<b>(E) Multiplicateur jusqu'à 5</b>	Nombre de produits	0	0	1	0	0	
	% de l'encours	0,00	0,00	11,10	0,00	0,00	
	Montant en euros	0,00	0,00	1 614 653,80	0,00	0,00	
<b>(F) Autres types de structures</b>	Nombre de produits						0
	% de l'encours						0,00
	Montant en euros						0,00

(1) Cette annexe retrace le stock de dette au 31/12/N après opérations de couverture éventuelles.

<b>IV – ANNEXES</b>	<b>IV</b>
<b>ELEMENTS DU BILAN – ETAT DE LA DETTE – DETAIL DES OPERATIONS DE COUVERTURE</b>	<b>A2.5</b>

**A2.5 – DETAIL DES OPERATIONS DE COUVERTURE (1)**

Instruments de couverture (Pour chaque ligne, indiquer le numéro de contrat)	Emprunt couvert			Instrument de couverture									
	Référence de l'emprunt couvert	Capital restant dû au 31/12/N	Date de fin du contrat	Organisme co-contractant	Type de couverture (3)	Nature de la couverture (change ou taux)	Notionnel de l'instrument de couverture	Date de début du contrat	Date de fin du contrat	Périodicité de règlement des intérêts (4)	Montant des commissions diverses	Primes éventuelles	
												Primes payées pour l'achat d'option	Primes reçues pour la vente d'option
<b>Taux fixe (total)</b>		0,00					0,00				0,00	0,00	0,00
<b>Taux variable simple (total)</b>		0,00					0,00				0,00	0,00	0,00
<b>Taux complexe (total) (2)</b>		0,00					0,00				0,00	0,00	0,00
<b>Total</b>		0,00					0,00				0,00	0,00	0,00

(1) Si un instrument couvre plusieurs emprunts, distinguer une ligne par emprunt couvert.

(2) Il s'agit d'un taux variable qui n'est pas défini comme la simple addition d'un taux usuel de référence et d'une marge exprimée en point de pourcentage.

(3) Indiquer s'il s'agit d'un *swap*, d'une option (*cap*, *floor*, *tunnel*, *swaption*).

(4) Indiquer la périodicité de règlement des intérêts : A : annuelle, M : mensuelle, B : bimestrielle, S : semestrielle, T : trimestrielle, X : autre.

<b>IV – ANNEXES</b>	<b>IV</b>
<b>ELEMENTS DU BILAN – ETAT DE LA DETTE – DETAIL DES OPERATIONS DE COUVERTURE</b>	<b>A2.5</b>

**A2.5 – DETAIL DES OPERATIONS DE COUVERTURE (1) (suite)**

Instruments de couverture (Pour chaque ligne, indiquer le numéro de contrat)	Effet de l'instrument de couverture								
	Référence de l'emprunt couvert	Taux payé		Taux reçu (7)		Charges et produits constatés depuis l'origine du contrat		Catégorie d'emprunt (8)	
		Index (5)	Niveau de taux (6)	Index	Niveau de taux	Charges c/668	Produits c/768	Avant opération de couverture	Après opération de couverture
<b>Taux fixe (total)</b>						0,00	0,00		
<b>Taux variable simple (total)</b>						0,00	0,00		
<b>Taux complexe (total) (2)</b>						0,00	0,00		
<b>Total</b>						0,00	0,00		

(5) Indiquer l'index utilisé ou la formule de taux.

(6) Pour les emprunts à taux variable, indiquer le niveau moyen du taux constaté sur l'année.

(7) A compléter si l'instrument de couverture est un *swap*.

(8) Catégorie d'emprunt. Exemple A-1 (cf. la classification des emprunts suivant la typologie de la circulaire IOCB1015077C du 25 juin 2010 sur les produits financiers offerts aux collectivités territoriales).

<b>IV – ANNEXES</b>	<b>IV</b>
<b>ELEMENTS DU BILAN – ETAT DE LA DETTE – REMBOURSEMENT ANTICIPE D’UN EMPRUNT AVEC REFINANCEMENT</b>	<b>A2.6</b>

**A2.6 – REMBOURSEMENT ANTICIPE D’UN EMPRUNT AVEC REFINANCEMENT (1)**

Emprunts (2) (Pour chaque ligne, indiquer le numéro de contrat)	Année de mobilisation et profil d'amort. de l'emprunt		Date du refinancement	Organisme prêteur ou chef de file	Capital restant dû	Capital réaménagé	Durée résiduelle	Périodicité des remboursements (6)	Caractéristiques du taux			Coût de sortie (10)		Annuité de l'exercice		ICNE de l'exercice
	Année	Profil (5)							Type de taux (7)	Index (8)	Niveau de taux (9)	Type (11)	Montant (12)	Intérêts (13)	Capital	
<b>Total des dépenses au c/ 166 Refinancement de dette (3)</b>					0,00	0,00						0,00	0,00	0,00	0,00	
<b>Total des recettes au c/ 166 Refinancement de dette (4)</b>					0,00	0,00						0,00	0,00	0,00	0,00	

(1) Les opérations de refinancement de dette consistent en un remboursement d'un emprunt auprès d'un établissement de crédit suivi de la souscription d'un nouvel emprunt. Pour cette raison, les dépenses et les recettes du c/166 sont équilibrées.

(2) Pour les emprunts de refinancement, indiquer le nouveau numéro de contrat suivi, entre parenthèses, de la référence de l'emprunt quitté.

(3) Il s'agit de retracer les caractéristiques avant réaménagement des emprunts ayant fait l'objet d'un remboursement anticipé avec refinancement.

(4) Il s'agit de retracer les caractéristiques après réaménagement des emprunts de refinancement.

(5) Indiquer C pour amortissement constant, P pour amortissement progressif, F pour *in fine*, X pour autres à préciser.

(6) Indiquer la périodicité des remboursements A : annuelle ; T : trimestrielle ; M : mensuelle, B : bimestrielle, S : semestrielle, X autre.

(7) Type de taux d'intérêt : F : fixe ; V : variable simple ; C : complexe (c'est-à-dire un taux variable qui n'est pas seulement défini comme la simple addition d'un taux usuel de référence et d'une marge exprimée en point de pourcentage).

(8) Indiquer le type d'index (ex : Euribor 3 mois).

(9) Taux après opérations de couverture éventuelles. Pour un emprunt à taux variable, indiquer le niveau du taux constaté à la date du refinancement.

(10) Il s'agit de retracer les caractéristiques de l'indemnité de remboursement anticipé due relative à l'emprunt quitté.

(11) Indiquer A pour autofinancement, C pour capitalisation, T pour intégration dans le taux du nouvel emprunt, D pour allongement de durée.

(12) Indiquer le coût de sortie uniquement en cas d'autofinancement et de capitalisation.

(13) Il s'agit des intérêts dus au titre du contrat initial et comptabilisés à l'article 66111 « Intérêts réglés à l'échéance » (intérêts décaissés) et intérêts éventuels dus au titre du contrat d'échange éventuel et comptabilisés à l'article 668.

IV – ANNEXES	IV
ELEMENTS DU BILAN – ETAT DE LA DETTE – EMPRUNTS RENEGOCIES AU COURS DE L’ANNEE N	A2.7

**A2.7 – EMPRUNTS RENEGOCIES AU COURS DE L’ANNEE N (1)**

N° du contrat d'emprunt	Date de souscription du contrat initial	Date de renégocia-tion	Organisme prêteur	Durée résiduelle en années		Taux (2)						Nominal		Profil d'amortissement et périodicité de remboursement (6)		Capital restant dû au 31/12/N	ICNE de l'exercice	Annuité payée dans l'exercice (s'il y a lieu)	
				Con- trat initial	Con- trat rené- gocié	Contrat initial			Contrat renégocié			Contrat initial	Contrat renégocié (5)	Contrat initial	Contrat renégocié			Intérêts	Capital
						Type de taux (3)	Index (4)	Taux act.	Type de taux (3)	Index (4)	Taux act.								
Total												0,00	0,00			0,00	0,00	0,00	0,00

(1) Inscrire les emprunts renégociés au cours de l'exercice N.

(2) Taux à la date de renégociation.

(3) Indiquer : F : fixe ; V : variable simple ; C : complexe (c'est-à-dire un taux variable qui n'est pas seulement défini comme la simple addition d'un taux usuel de référence et d'une marge exprimée en point de pourcentage).

(4) Indiquer la nature de l'index retenu (exemple : Euribor 3 mois).

(5) Nominal à la date de renégociation.

(6) Faire figurer 2 lettres : - Pour le profil d'amortissement, indiquer : C pour amortissement constant, P pour amortissement progressif, F pour *in fine*, X pour autres.  
- Pour la périodicité de remboursement, indiquer A : annuelle ; T : trimestrielle ; M : mensuelle, B : bimestrielle, S : semestrielle, X autre.

<b>IV – ANNEXES</b>	<b>IV</b>
<b>ELEMENTS DU BILAN – ETAT DE LA DETTE</b> <b>DETTE POUR FINANCER L'EMPRUNT D'UN AUTRE ORGANISME</b>	<b>A2.8</b>

**A2.8 – DETTE POUR FINANCER L'EMPRUNT D'UN AUTRE ORGANISME (1)**

REPARTITION PAR PRÊTEUR	Dette en capital à l'origine (2)	Dette en capital au 31/12 de l'exercice	Annuité payée au cours de l'exercice	Dont	
				Intérêts (3)	Capital
<b>TOTAL</b>	0,00	0,00	0,00	0,00	0,00
<u>Auprès des organismes de droit privé</u>	0,00	0,00	0,00	0,00	0,00
<u>Auprès des organismes de droit public</u>	0,00	0,00	0,00	0,00	0,00
<u>Dettes provenant d'émissions obligataires(ex : émissions publiques ou privées)</u>	0,00	0,00	0,00	0,00	0,00

(1) Il s'agit des cas où une collectivité ou un établissement public accepte de prendre en charge l'emprunt au profit d'un autre organisme sans qu'il y ait pour autant transfert du contrat.

(2) La dette en capital à l'origine correspond à la part de dette prise en charge par la commune.

(3) Il s'agit des intérêts dus au titre du contrat initial et comptabilisés à l'article 66111 et des intérêts éventuels dus au titre du contrat d'échange et comptabilisés à l'article 668.



<b>IV – ANNEXES</b>	<b>IV</b>
<b>ELEMENTS DU BILAN</b> <b>METHODES UTILISEES POUR LES AMORTISSEMENTS</b>	<b>A3</b>

**A3 – AMORTISSEMENTS – METHODES UTILISEES**

CHOIX DE L'ASSEMBLEE DELIBERANTE			Délibération du
<b>Biens de faible valeur</b> Seuil unitaire en deçà duquel les immobilisations de peu de valeur s'amortissent sur un an (article R. 2321-1 du CGCT) : 1000 €			
Procédure d'amortissement (linéaire, dégressif, variable)	Catégories de biens amortis	Durée (en années)	
L	202 - Frais liés à la réalisation de documents d'urbanisme et à la numérisation du cadastre	10	10/12/2012
L	2031 - Frais d'études	5	10/12/2012
L	2032 - Frais recherche et développement	5	10/12/2012
L	2033 - Frais d'insertion	5	10/12/2012
L	204 - Subventions d'équipement versées : financement de projets d'infrastructures nationales	30	10/12/2012
L	204 - Subventions d'équipement versées : financement de biens immobiliers	15	10/12/2012
L	204 - Subventions d'équipement versées : financement de biens mobiliers	5	10/12/2012
L	205 - Concession et droit similaires - brevets - licences - marques - procédés - logiciels	2	10/12/2012
L	2087 - Immobilisations incorporelles reçues au titre d'une mise à disposition	5	10/12/2012
L	2088 - Autres immobilisations corporelles	5	10/12/2012
L	2152 - Mobilier urbain	30	10/12/2012
L	21561 - Matériel roulant d'incendie et de défense civile	10	10/12/2012
L	21568 - Autres matériel et outillage d'incendie et de défense civile	10	10/12/2012
L	21571 - Matériel roulant de voirie	15	10/12/2012
L	21578 - Autres matériels et outillage de voirie	15	10/12/2012
L	2158 - Autres installations et outillage techniques	15	10/12/2012
L	2181 - Installation générale, agencements et aménagements divers	15	10/12/2012
L	2182 - Matériel de transport	8	10/12/2012
L	2183 - Coffre fort	30	10/12/2012
L	2183 - Matériel de bureau	15	10/12/2012
L	2183 - Matériel informatique	5	10/12/2012
L	2184 - Mobilier, matériels électroniques et électriques	15	10/12/2012
L	2188 - Autres immobilisations corporelles : matériels classiques	10	10/12/2012
L	2188 - Autres immobilisations corporelles : appareils de levage-ascenseurs	30	10/12/2012
L	2188 - Autres immobilisations corporelles : appareils de laboratoire	10	10/12/2012
L	2188 - Autres immobilisations corporelles : équipements de garage et ateliers	15	10/12/2012
L	2188 - Autres immobilisations corporelles : équipements de cuisine	15	10/12/2012
L	2188 - Autres immobilisations corporelles : équipements sportifs	15	10/12/2012
L	2188 - Autres immobilisations corporelles : bâtiments légers, abris	15	10/12/2012
L	2121 - Plantation d'arbres et d'arbustes	20	10/12/2012
L	2135 - Agencement et aménagement bâtiments	20	10/12/2012
L	2114 - Terrain de gisements - durée selon la durée d'exploitation	0	10/12/2012

<b>IV – ANNEXES</b>	<b>IV</b>
<b>ELEMENTS DU BILAN ETAT DES PROVISIONS</b>	<b>A4</b>

**A4 – ETAT DES PROVISIONS**

Nature de la provision	Montant de la provision de l'exercice (1)	Date de constitution de la provision	Montant des provisions constituées au 01/01/N	Montant total des provisions constituées	Montant des reprises	SOLDE
<b>PROVISIONS BUDGETAIRES</b>						
Provisions pour risques et charges (2)	0,00		0,00	0,00	0,00	0,00
Provisions pour dépréciation (2)	0,00		0,00	0,00	0,00	0,00
<b>TOTAL PROVISIONS BUDGETAIRES</b>	<b>0,00</b>		<b>0,00</b>	<b>0,00</b>	<b>0,00</b>	<b>0,00</b>
<b>PROVISIONS SEMI-BUDGETAIRES</b>						
Provisions pour risques et charges (2)	0,00		0,00	0,00	0,00	0,00
Provisions pour dépréciation (2)	13 000,00		13 000,00	26 000,00	20 000,00	6 000,00
Reprise provisions pour dépréciation actifs circulants	13 000,00	10/12/2018	13 000,00	26 000,00	20 000,00	6 000,00
<b>TOTAL PROVISIONS SEMI-BUDGETAIRES</b>	<b>13 000,00</b>		<b>13 000,00</b>	<b>26 000,00</b>	<b>20 000,00</b>	<b>6 000,00</b>

(1) Provisions nouvelles ou abondement d'une provision déjà constituée.

(2) Indiquer l'objet de la provision (exemples : provision pour litiges au titre du procès ; provisions pour dépréciation des immobilisations de l'équipement ...).

<b>IV – ANNEXES</b>	<b>IV</b>
<b>ELEMENTS DU BILAN EQUILIBRE DES OPERATIONS FINANCIERES – DEPENSES</b>	<b>A6.1</b>

**DEPENSES A COUVRIR PAR DES RESSOURCES PROPRES**

Art. (1)	Libellé (1)	Crédits de l'exercice (BP + BS + DM + RAR N-1)	Réalisations
<b>DEPENSES TOTALES A COUVRIR PAR DES RESSOURCES PROPRES =A + B</b>		<b>1 801 950,12</b>	<b>1 412 649,41</b>
<b>16 Emprunts et dettes assimilées (A)</b>		<b>1 409 581,19</b>	<b>1 409 581,19</b>
1631	Emprunts obligataires	0,00	0,00
1641	Emprunts en euros	1 399 008,57	1 399 008,57
1643	Emprunts en devises	0,00	0,00
16441	Opérat° afférentes à l'emprunt	0,00	0,00
1671	Avances consolidées du Trésor	0,00	0,00
1672	Emprunts sur comptes spéciaux du Trésor	0,00	0,00
1678	Autres emprunts et dettes	0,00	0,00
1681	Autres emprunts	10 572,62	10 572,62
1682	Bons à moyen terme négociables	0,00	0,00
1687	Autres dettes	0,00	0,00
<b>Dépenses et transferts à déduire des ressources propres (B)</b>		<b>392 368,93</b>	<b>3 068,22</b>
10...	<i>Reprise de dotations, fonds divers et réserves</i>		
10...	Reversement de dotations, fonds divers et réserves		
139	<i>Subv. invest. transférées cpte résultat</i>	5 000,00	3 068,22
020	Dépenses imprévues	387 368,93	0,00

	Op. de l'exercice I	Restes à réaliser en dépenses au 31/12	Solde d'exécution D001 de l'exercice précédent (N-1)	TOTAL II
<b>Dépenses à couvrir par des ressources propres</b>	<b>1 412 649,41</b>	<b>2 418 799,67</b>	<b>0,00</b>	<b>3 831 449,08</b>

(1) Détailler les chapitres budgétaires par article conformément au plan de comptes.

<b>IV – ANNEXES</b>	<b>IV</b>
<b>ELEMENTS DU BILAN EQUILIBRE DES OPERATIONS FINANCIERES – RECETTES</b>	<b>A6.2</b>

**RESSOURCES PROPRES**

Art. (1)	Libellé (1)	Crédits de l'exercice (BP + BS + DM + RAR N-1)	Réalizations
<b>RECETTES (RESSOURCES PROPRES) = a + b</b>		<b>5 329 857,16</b>	<b>III 2 060 211,79</b>
<b>Ressources propres externes de l'année (a)</b>		<b>679 404,00</b>	<b>620 716,59</b>
10222	FCTVA	549 404,00	549 404,69
10223	TLE	0,00	0,00
10226	Taxe d'aménagement	130 000,00	71 311,90
10228	Autres fonds	0,00	0,00
13146	Attributions de compensation d'investissement	0,00	0,00
13246	Attributions de compensation d'investissement	0,00	0,00
138	Autres subvent° invest. non transf.	0,00	0,00
139146	Attributions de compensation d'investissement	0,00	0,00
26...	Participations et créances rattachées		
27...	Autres immobilisations financières		
<b>Ressources propres internes de l'année (b) (2)</b>		<b>4 650 453,16</b>	<b>1 439 495,20</b>
15...	Provisions pour risques et charges		
169	Primes de remboursement des obligations	0,00	0,00
26...	Participations et créances rattachées		
27...	Autres immobilisations financières		
28...	Amortissement des immobilisations		
2802	Frais liés à la réalisation des document	16 830,28	16 830,28
28031	Frais d'études	17 394,73	17 394,73
28051	Concessions et droits similaires	34 312,54	34 312,20
28121	Plantations d'arbres et d'arbustes	43 131,91	43 131,91
28128	Autres aménagements de terrains	7 415,40	7 415,40
28135	Installations générales, agencements, ..	908 993,80	908 551,20
28152	Installations de voirie	15 317,06	15 317,06
281568	Autres matériels, outillages incendie	1 246,50	1 246,50
281571	Matériel roulant	6 313,99	6 313,99
281578	Autre matériel et outillage de voirie	27 228,95	27 228,95
28158	Autres installat°, matériel et outillage	107 144,52	107 033,26
28182	Matériel de transport	8 715,72	8 715,12
28183	Matériel de bureau et informatique	29 402,13	29 402,13
28184	Mobilier	72 954,78	72 954,78
28188	Autres immo. corporelles	143 647,69	143 647,69
29...	Prov. pour dépréciat° immobilisations		
39...	Prov. dépréciat° des stocks et en-cours		
481...	Charges à rép. sur plusieurs exercices		
49...	Prov. dépréc. comptes de tiers		
59...	Prov. dépréc. comptes financiers		
024	Produits des cessions d'immobilisations	465 000,00	0,00
021	Virement de la sect° de fonctionnement	2 745 403,16	0,00

	Opérations de l'exercice III	Restes à réaliser en recettes au 31/12	Solde d'exécution R001 de l'exercice précédent	Affectation R1068 de l'exercice précédent	TOTAL IV
<b>Total ressources propres disponibles</b>	<b>2 060 211,79</b>	<b>125 668,63</b>	<b>601 461,24</b>	<b>2 030 653,34</b>	<b>4 817 995,00</b>

	<b>Montant</b>	
<b>Dépenses à couvrir par des ressources propres</b>	II	<b>3 831 449,08</b>
<b>Ressources propres disponibles</b>	IV	<b>4 817 995,00</b>
<b>Solde</b>	V = IV - II (3)	<b>986 545,92</b>

(1) Les comptes 15, 169, 26, 27, 28, 29, 39, 481, 49 et 59 sont à détailler conformément au plan de comptes.

(2) Les comptes 15, 29, 39, 49 et 59 sont présentés uniquement si la commune ou l'établissement applique le régime des provisions budgétaires.

(3) Indiquer le signe algébrique.

<b>IV – ANNEXES</b>	<b>IV</b>
<b>ELEMENTS DU BILAN</b> <b>VARIATION DU PATRIMOINE (article R. 2313-3 du CGCT) – ENTREES</b>	<b>A10.1</b>

**A10.1 – ETAT DES ENTREES D'IMMOBILISATIONS**

Modalités et date d'acquisition	Désignation du bien	Valeur d'acquisition (coût historique)	Cumul des amortissements	Durée de l'amortissement
Acquisitions à titre onéreux				
12/01/2018	4 TABLES RECTANGULAIRES PERISCOLAIRE PYRAMIDES	329,33	0,00	1
12/01/2018	4 CHAISES PERISCOLAIRE PYRAMIDES	725,61	0,00	1
12/01/2018	2 MEUBLES BAS PERISCOLAIRE PYRAMIDES	649,25	0,00	1
12/01/2018	DESTRUCTEUR HDV SCE DRH	869,30	0,00	1
12/01/2018	FOUR MICRO ONDES LCR E.BRANLY	77,06	0,00	1
12/01/2018	3 BANQUETTES 2 PLACES CL BOIS DES ENFANTS	471,49	0,00	1
12/01/2018	2 COMBINES EVIER PLAQUE CL BOIS ENFANTS	326,40	0,00	1
12/01/2018	2 MEUBLES CUISINE A TIROIRS CL BOIS ENFANTS	180,00	0,00	1
12/01/2018	3 LITS DOUBLES MONOBLOC GS GARENNE MAT.	1 556,46	0,00	15
12/01/2018	3 LITS DOUBLES MONOBLOC GS MAT. O. PAULAT	1 556,46	0,00	15
12/01/2018	5 TABLES DEMI RONDE GS FAISANDERIE MAT.	1 045,44	0,00	15
12/01/2018	TABLE HDV SCE CCAS / SF	559,31	0,00	1
13/01/2018	LAVE LINGE MAISON DE LA SOLIDARITE	398,00	0,00	1
13/01/2018	BUREAU HDV SCE CCAS / SF	1 050,37	0,00	15
13/01/2018	ARMOIRE HDV SCE CCAS / SF	730,46	0,00	1
13/01/2018	CAISSON HDV SCE CCAS / SF	409,24	0,00	1
13/01/2018	MEUBLE RANGE MATELAS SANS PORTES CR FAIS.	1 074,28	0,00	15
13/01/2018	TOUR SHIMPO / AMAP	552,26	0,00	1
13/01/2018	FOUR. MOTIFS ILLUMINATIONS TOUTE LA VILLE	7 234,20	0,00	0
16/01/2018	MAITRISE OEUVRE TENNIS F. AUX COULONS	9 534,00	0,00	0
16/01/2018	CHAUDIERE LOG. FONCTION MAISON ENFANTS	2 890,25	0,00	15
16/01/2018	DIAGNOSTIC AMIANTE AV TRX/BOIS ENFANTS	1 058,40	0,00	20
16/01/2018	PRESSE INCINEE STADE L.HURTEBIZE	2 660,58	0,00	15
16/01/2018	CHARIOT A BALLONS GS PYRAMIDES MAT.	146,96	0,00	1
16/01/2018	21 STEPS REEBOK STADE L. HURTEBIZE	1 862,53	0,00	15
16/01/2018	2 TRIANGLES A GRIMPER GS PYRAMIDES MAT.	685,94	0,00	1
16/01/2018	4 TAPIS EPS GS K. DAUZIE PRIMAIRE	265,97	0,00	1
16/01/2018	2 TRIANGLES A GRIMPER GS PYRAMIDES MAT.	402,48	0,00	1
16/01/2018	POTEAUX BABY BASKET BALL/ GS GARENNE MAT.	93,72	0,00	1
16/01/2018	CHAUDIERE LOG. FONCTION GS LUZARD	2 951,63	0,00	15
16/01/2018	TRX SOUS OEUVRE GS LANGEVIN	61 855,55	0,00	20
17/01/2018	RAJOUT CLAVIER INT.ALARME ANTI-INTRUSION ST HURTEB	758,96	0,00	1
17/01/2018	ALARME ANTI-INTRUSION LCR CATALPAS	2 466,82	0,00	20
17/01/2018	ALARME ANTI-INTRUSION LCR POTTIER	2 011,73	0,00	20
18/01/2018	SECURISATION LOCAL ACCES NORD GS J. CURIE	7 056,00	0,00	0
18/01/2018	POTEAUX BUTS HAND A SCELLER GYMNASE NESLES	1 784,76	0,00	15
18/01/2018	POTEAUX BUTS BASKET MOBILIER GYM. BOIS DES ENFANTS	187,46	0,00	1
18/01/2018	5 TABLES TRAPEZES GS O. PAULAT PRIMAIRE	1 069,38	0,00	15
18/01/2018	ARMOIRE PORTES COULISSANTES GS PICASSO MAT.	421,75	0,00	1
18/01/2018	BANQUETTES 3 PLACES GS PIC.MAT.	146,72	0,00	1
18/01/2018	BIBLIOTHEQUE PRESENTOIR GS PIC.MAT.	381,54	0,00	1
18/01/2018	2 TAPIS SUR MESURE GS FAISANDERIE	300,00	0,00	1
18/01/2018	ALIM ELEC.+POSE RADIATEURS GS LANG.	12 875,76	0,00	20
19/01/2018	ETUDE GEOTECHNIQUE CONCEPTION F. COULONS	2 748,00	0,00	5
19/01/2018	MISSION MAITRISE D'OEUVRE GS LANGEVIN	8 190,00	0,00	5
19/01/2018	REFECTION COUVERTURE+ETANCHEITE GS 2 PARCS	61 433,83	0,00	20
20/01/2018	MOTORISATION BUTS BASKET GYM. DESCARTES	5 853,60	0,00	20
21/01/2018	REPRISE EN SOUS OEUVRE	182 580,28	0,00	0

Modalités et date d'acquisition	Désignation du bien	Valeur d'acquisition (coût historique)	Cumul des amortissements	Durée de l'amortissement
26/01/2018	DEMOL. LOCAL SUR PARKING ESP.VERT ALLEE CHARMILLES	12 571,60	0,00	0
26/01/2018	TRX ETANCHEITE VIDE SANITAIRE/G PYRAMIDES	6 218,34	0,00	20
26/01/2018	SUPPRESSION DE LA VERRIERE CL LANGEVIN	3 451,03	0,00	20
26/01/2018	RAVALEMENT MUR ENCEINTE CIMETIERE	9 797,96	0,00	20
06/02/2018	ARMOIRE DE RGMNT PRTES CLSSNTE BLEU STDE HURTEBIZE	1 006,79	0,00	15
06/02/2018	ENSEMBLE DE 5 MODULES EN MOUSSE MAT. C .PAULAT	309,23	0,00	1
06/02/2018	ENSEMBLE DE 2 MODULES EN MOUSSE MAT. C .PAULAT	186,15	0,00	1
06/02/2018	RENOVATION ESPACES VERTS TT LA VILLE/ CJB X00235	3 079,20	0,00	0
06/02/2018	RENOV. ESPACES VERTS-PLANTATION TT LA VILLE	19 991,88	0,00	20
06/02/2018	CREATION D'UN REGARD STDE L.HURTEBIZE	13 506,35	0,00	15
22/02/2018	POUTRE EN MOUSSE 3 CM GES ESSENTIALS GYM.BDE	100,08	0,00	1
22/02/2018	BABY TRAMPOLINE GYMNASSE BOIS DES ENFANTS	378,44	0,00	1
22/02/2018	SANGLE D'EQUILIBRE SLACKSPOT SIMPLE GYM.BDE	153,77	0,00	1
23/02/2018	MODULE RECTANGLE GES MATERNELLE P.LANGEVIN	106,15	0,00	1
23/02/2018	MODULE PLAN INCLINE GES MATERNELLE P.LANGEVIN	73,85	0,00	1
23/02/2018	MODULE ESCALIER 4 MARCHES GES MATER P.LAGEVIN	87,69	0,00	1
23/02/2018	EMBASE POUTRE HEXAGONALE GES MATERNELLE P.LANGEVIN	83,09	0,00	1
23/02/2018	MODULE POUTRE HEXAGONALE GES MATERNELLE P.LANGEVIN	66,16	0,00	1
23/02/2018	TABLE RECTANGULAIRE T4 CENTRE DE LOISIRS P.LANGEVI	329,33	0,00	1
23/02/2018	CHAISE COQUE A SAM GRIS ALU CTRE LOISIRS LANGEVIN	886,80	0,00	1
23/02/2018	COMBINE RADIO LECTEUR SONY NOIR SCE PTT ENFANCE	87,70	0,00	1
23/02/2018	APPAREIL PHOTO CANON EOS 77D	899,99	0,00	1
23/02/2018	MISSION DE COORDINATION SPS GRPE SCO P.LANGEVIN	3 480,00	0,00	20
24/02/2018	MISE EN CONFORMITE EVACUATIONS SANITAIRES GRPE.SCO	927,12	0,00	1
24/02/2018	OUVERTURE DE PORTE SCE PTT ENFANCE/HOTEL DE VILLE/	1 928,72	0,00	20
28/02/2018	BUT MULTISPORT GS DAUZIE	4 460,02	0,00	15
28/02/2018	DIAGNOSTICS AMIANTE AVNT TRVX AU TENNIS DU STDE FO	976,80	0,00	1
28/02/2018	DIAGNOSTIC AMIANTE AVANT TRVX LCR POTTIER	535,20	0,00	1
28/02/2018	LICENCE ACTE BUDGETAIRE/DOC GF/INTEGR ET INSTAL.	3 900,00	0,00	2
09/03/2018	TERMINAL DE PAIEMENT POUR LA REGIE	839,10	0,00	1
09/03/2018	FOUR. DE VEGETAUX SUR TOUT LA VILLE	1 524,05	0,00	0
09/03/2018	FOUR. DE VEGETAUX/TOUT LA VILLE DEVIS 16013528	3 056,34	0,00	0
09/03/2018	PLANTATION D'ARBRES SR TT LA VILLE	10 361,39	0,00	0
21/03/2018	MACHINE A CAPOT PANIERS HOONVED 500x500 O.PAULAT	7 370,40	0,00	15
21/03/2018	ACOMPTE DIAGNOSTIC POUR CHARPENTE BOIS ET BARDAGE	9 240,00	0,00	20
21/03/2018	LEVE TONDEUSE HYDRO - SCE SPORT	312,00	0,00	1
21/03/2018	AMPLI NUMERIQUE L-ACOUSTICS LA8 4X1800W4	7 296,00	0,00	15
21/03/2018	PROCESSEUR MTD 112 LLCA SORTIE SUB MONO	420,00	0,00	1
21/03/2018	FOUR. POSE RIDEAUX PARE SOLEIL G.BRASSENS	1 581,68	0,00	15
21/03/2018	FOUR. POSE RIDEAUX CL NESLES	2 672,04	0,00	15
21/03/2018	FOUR. POSE RIDEAUX CLASSE CM1 L.DAUZIE	1 318,08	0,00	15

Modalités et date d'acquisition	Désignation du bien	Valeur d'acquisition (coût historique)	Cumul des amortissements	Durée de l'amortissement
21/03/2018	TRAVAUX TELEPHONIE ET D'INTEGRATION MPT JARA	5 355,42	0,00	20
22/03/2018	MISE EN CONFORMITE EVACUATIONS SANITAIRES GS WALLO	1 411,92	0,00	20
22/03/2018	50 POTEAUX ORSAY TT LA VILLE	2 880,00	0,00	30
22/03/2018	20 POTEAU ORSAY BOULE BLANCHE TT LA VILLE	1 392,00	0,00	30
22/03/2018	10 POTEAUX ORSAY VERROUILLABLE TT LA VILLE	1 524,00	0,00	30
22/03/2018	15 BARRIERES OPERA 1.50M TT LA VILLE	1 944,00	0,00	30
22/03/2018	30 BARRIERE OPERA 2M SR TT LA VILLE	4 248,00	0,00	30
22/03/2018	50 POTEAUX CITADIN SR TT LA VILLE	2 100,00	0,00	30
22/03/2018	5 POTEAUX CITADIN VERROUILLABLE SR TT LA VILLE	630,00	0,00	1
22/03/2018	TRAVAUX D'AMENAGEMENT DU TALUS SUD AU CIMETIERE	34 976,56	0,00	0
22/03/2018	CONTROLE-VERIFICATIONS/PHASE.1 CONCEPTION/STDE FON	1 560,00	0,00	0
30/03/2018	MPP P.G3 TRVX CABLES/PETITS APPAREILLAGES TT VILLE	9 976,14	0,00	0
30/03/2018	RENOVATION RESEAUX TOUTE LA VILLE	9 137,33	0,00	0
30/03/2018	RENOVATION RESEAUX TOUTE LA VILLE	76 480,98	0,00	0
31/03/2018	BLIXER 3-3.7L 750W ROBOT COUPE MIXER - CREC.FAISAN	1 534,80	0,00	15
31/03/2018	TRAVAUX DE CABLAGE VDI MAISON POUR TOUS	654,00	0,00	1
31/03/2018	TRAVAUX DE CABLAGE VDI MAISON POUR TOUS	2 362,39	0,00	20
07/04/2018	GRAND PLINTH MOUSSE 100X60X80CM - MATER P.LANGEVIN	192,31	0,00	1
07/04/2018	REFECTION CHAUSEE BD REPUBLIQUE	107 671,44	0,00	0
11/04/2018	FOURNITURE ET POSE OPERATEUR PR RIDEAU METALLIQUE-	1 856,40	0,00	20
11/04/2018	SECURISATION DU PARVIS FOURN-POSE GRILLE O.PAULAT/	12 450,00	0,00	0
11/04/2018	MISSION DE MAITRISE D'OEUVRE F.COULONS	3 402,00	0,00	0
14/04/2018	REPLACEMENT DE JEUX-EQUIMNT MUNICIPAUX TTE LA VIL	14 523,04	0,00	0
26/04/2018	14 CASES DE COLUMBARIUM EN GRANIT ROSE KARINA - CI	8 000,00	0,00	0
26/04/2018	RÉFECTION DE LA VOIRIE AU MAIL DES TILLEULS	64 938,35	0,00	0
15/05/2018	4 BANCS SANS DOSSIER 160 CM/T2 /R3031/M.GARENNE	212,11	0,00	1
15/05/2018	REPLACEMENT FAUX PLAFOND/ GS P.PICASSO	7 220,80	0,00	20
15/05/2018	DIAGNOSTIC AMIANTE AVANT TRVS CRECHE FAISANDERIE	398,40	0,00	1
15/05/2018	REMPLCMT JEUX SQUARE DES GENEVRIERS	14 357,82	0,00	0
25/05/2018	REPOSE ET REFECTION DE LA CHAUFFERIE GS P.LANGEVIN	122 181,22	0,00	20
26/05/2018	SIEGES ASSIS DEBOUT - SCE ETAT CIVIL	145,58	0,00	1
26/05/2018	LAVE VAISSELLE A CAPOT PANIER 500*500 P.11.62KW -	7 370,40	0,00	15
26/05/2018	REPLACEMENT DES CHASSIS/PORTES SANITAIRES-MATER.GS	17 848,80	0,00	20
26/05/2018	REMPLOCMT DES CHASSIS/PORTES COULOIR-GS O.PAULAT	15 657,60	0,00	20
29/05/2018	ARMOIRE METALLIQ.ETIC 100*120 DECOR BOIS+2 TAB AP	317,70	0,00	1
29/05/2018	ARMOIRE METALLIQ.ETIC 198*100 DECOR BOIS+4 TAB AP	379,90	0,00	1
29/05/2018	ARMOIRE METALLIQ.ETIC 198*80 DECOR BOIS+4 TAB AP	355,50	0,00	1
30/05/2018	EXPERTISE SR SITE DS NOMENCLATURES BUDGETAIRES DU	1 674,00	0,00	2
30/05/2018	REMPLOCMT LUMINAIRES PAR LEDS GS P.PICASSO	5 870,72	0,00	20
30/05/2018	TRVX FAUX-PLAFONDS SITU.1 REAMENAGMT RESTAURANT GS	3 849,98	0,00	20
30/05/2018	4 CHAISES VISITEUR 4 PIEDS TERTIO TISSU GRIS	397,58	0,00	1
30/05/2018	FAUTEUIL DE BUREAU ONOTA CUIR PIETEMENT NOIR SP	297,64	0,00	1



Modalités et date d'acquisition	Désignation du bien	Valeur d'acquisition (coût historique)	Cumul des amortissements	Durée de l'amortissement
30/05/2018	LAMPE DE BUREAU ARCHI LED SUCCESS CHROME 2 BRAS	75,67	0,00	1
30/05/2018	TABLEAU MURAL SIMPLE FOND BLANC 100*120	116,14	0,00	1
30/05/2018	CHAISE DE BUREAU DOS RESILLE NOIR TERTIO S	210,62	0,00	1
30/05/2018	FAUTEUIL DE BUREAU TISU GRIS TERTIO S/ETAT CIVIL	223,61	0,00	1
30/05/2018	FAUTEUIL DE BUREAU JUMP TISSU NOIR 8033/ETAT CIVIL	236,39	0,00	1
30/05/2018	FOUR. ET POSE RIDEAUX CLASSES 9/11 MATER. GS FAISA	2 113,74	0,00	15
30/05/2018	FOUR. POSE RIDEAUX CLASSE CM2/CE2 GS J.CURIE	1 768,12	0,00	15
30/05/2018	FOURNITURE ET POSE DE RIDEAUX AU GS NESLES	2 850,92	0,00	15
30/05/2018	FOUR. POSE RIDEAUX CLASSES 15-16-21 MATER. GS P.LA	4 114,67	0,00	15
30/05/2018	FOUR. POSE RIDEAUX CLASSES 32-33-34 GS P.LANGEVIN	3 173,42	0,00	15
01/06/2018	REMLCMT CHAUDIERE MURALE LOGMT FONCT GS NESLES	3 102,11	0,00	15
01/06/2018	REMLCMT CHAUDIERE MURALE LOGMT FONCT GS NESLES	4 203,21	0,00	15
07/06/2018	3 IMPRIMANTES BROTHER P-TOUCH PT-P900W 360x720 DP	880,56	0,00	1
07/06/2018	BANQUETTE 2 PLACES HT ASSISE 32 CM JAUNE MAT FAISA	117,89	0,00	1
07/06/2018	TABLEAU MURAL FOND BLANC 100x200 CM ELEM. LUZARD	163,93	0,00	1
07/06/2018	ARMOIRE METALLIQUE A RIDEAUX H 100CM 2 TAB. NESLES	311,10	0,00	1
07/06/2018	2 LAMPES A POSER FLUORESCENTE CRISTAL	143,04	0,00	1
07/06/2018	CHAISE DE BUREAU REVA PLUS SR ROULETTE SCE FINAN.	234,47	0,00	1
08/06/2018	DIAGN. AMIANTE AVANT TRVX REMPLCMT LUMINAIRES GS H	1 303,20	0,00	20
08/06/2018	FOURN. SIGNALISATION CAOUTCHOUC PR MISE EN CONFORM	2 386,18	0,00	20
09/06/2018	REPRISE EN SOUS OEUVRE PARTIELLE DU GS LANGEVIN	40 271,83	0,00	20
13/06/2018	CONTROLE TECHNIQUE SIT.1 PR REAMENAGMT GS P.LANGEV	720,00	0,00	1
13/06/2018	DIAGN. AMIANTE AVANT TRVX DE MENUISERIES GS O.PAUL	2 808,00	0,00	20
13/06/2018	REMLCMT JEUX MATER. DE LA FAISANDERIE	28 257,06	0,00	0
13/06/2018	TRVX CLOTURES/PARE-BALLONS SITUATION.1 GS O.PAULAT	15 699,19	0,00	0
13/06/2018	FOUR/POSE CLOTURES TYPE HEDA SITUAT.1 AIRE JEUX P.	7 190,51	0,00	0
13/06/2018	FOUR. ET POSE CLOTURES TYPE HEDA STD FONTAINE AUX	3 716,59	0,00	0
13/06/2018	FOUR/POSE CLOTURES TYPE HEDA SITUAT.1 MAISON SOLID	4 202,64	0,00	0
13/06/2018	FOUR/POSE CLOTURES TYPES NYLOFOR MATER. BOIS DS EN	3 800,27	0,00	0
13/06/2018	FABRICATION/POSE GARDE CORPS SITUAT.1 GS P.PICASSO	2 646,67	0,00	0
13/06/2018	FOUR/POSE CLOTURES TP NYLOFOR SITUAT.1 DERRIERE LS	520,38	0,00	0
19/06/2018	BACS JARDINAGE + OUTILLAGE MDS	223,02	0,00	1
20/06/2018	LIT MONOBLOC HETRE NATUREL + MATELAS MATER O.PAULA	1 053,24	0,00	15
20/06/2018	RELEVES TOPOGRAPHIQUESPARTIEL DES INTERIEURS GS P.	5 676,86	0,00	20
20/06/2018	DIAGN. AMIANTE AVANT TRVX SR MENUISERIES GS NESLES	1 310,40	0,00	20
20/06/2018	FOUR./POSE RIDEAUX + 2 STORES VENIENS HOTEL DE VI	299,05	0,00	1

Modalités et date d'acquisition	Désignation du bien	Valeur d'acquisition (coût historique)	Cumul des amortissements	Durée de l'amortissement
22/06/2018	REPLACMT DE DEUX RADIATEURS GS DAUZIE	3 622,46	0,00	20
30/06/2018	TABLE DE REUNION RONDE 2 PLACES	604,18	0,00	1
30/06/2018	LIT DOUBLE MONOBLOC 120*160 CM MATER. LA GARENNE	1 579,86	0,00	15
30/06/2018	TABLEAU DE CONFERENCE PIETEMENT MOBILE PR LE CAP	182,39	0,00	1
30/06/2018	BANC LAM WOOD SANS DOSSIER L.200 CM T.3CM L.DAUZIE	224,78	0,00	1
30/06/2018	BANC LAM WOOD SANS DOSSIER L.160CM T3 L.DAUZIE	78,76	0,00	1
30/06/2018	LAVE LINGE ESSENTIELB ELF 814DD2 PR PETITE ENFANC	349,45	0,00	1
30/06/2018	SECHE LINGE FRONT ESSENTIELB ESL-HP8D4 PR PETITE E	533,51	0,00	1
30/06/2018	PROX'N ROLL HSP PC/LECTEUR ENCODEUR/SC SANS CONTAC	429,36	0,00	1
04/07/2018	MATERIEL DE CUISINE SCE SOLIDARITE	99,39	0,00	1
04/07/2018	BACS JARDINAGE ET OUTILLAGE	175,50	0,00	1
05/07/2018	DIAG. AMIANTE AVT TRVX MISE EN CONFORMITE ADAP J.	580,80	0,00	1
05/07/2018	DIAG AMIANTE AVT TRVX MIS EN CONFOR ADAP G.PYRAMID	945,60	0,00	1
06/07/2018	MISION COORDINATION SPS NIVEAU 2 GS LANGEVIN	1 800,00	0,00	20
12/07/2018	FAUTEUIL BUREAU TISSU GRIS TERTIO S ANTHRACITE 172	236,39	0,00	1
12/07/2018	FAUTEUIL PRIMA BLEU OUessant - MATERNELLE NESLES	83,16	0,00	1
12/07/2018	MODULE CLASSEMENT 4 TIROIRS - PABLO PICASSO ELEMEN	93,49	0,00	1
12/07/2018	COMBI INDESIT LR8S1K - SCE ENF	449,00	0,00	1
12/07/2018	BLENDER MOULINEX SOUP ET CO 2L ROUGE L 0001094931	169,00	0,00	1
12/07/2018	CHAISE HELIA T4 JAUNE DUCAT - ELEMENTAIRE P.PICASS	360,19	0,00	1
12/07/2018	CHAISE HELIA T5 JAUNE DUCAT - ELEMENTAIRE P.PICASS	720,96	0,00	1
12/07/2018	TABLE DOGA 70X50 BEIGE PYLA/JAUNE DUCAT - ELEM.PYR	1 375,20	0,00	15
12/07/2018	CASIER PLASTIQUE BEIGE PR TABLES DOGA POLYA ET AR	200,45	0,00	1
12/07/2018	CHAISE HELIA T5 JAUNE DUCAT - ELEM.PYRAMIDES	1 081,44	0,00	15
12/07/2018	FAUTEUIL COCCINELLE BOIS T1 / H26 CM - MATER.FAISA	122,04	0,00	1
12/07/2018	FAUTEUIL COCCINELLE BOIS T2 / H 31 CM - MATER.FAIS	122,06	0,00	1
12/07/2018	FOUR PYRO ELECTROLUX EZC3400AOX	369,00	0,00	1
14/07/2018	REFECTION DE LA CHAUSSEE BOULEVARD REPUBLIQUE	429 942,26	0,00	0
14/07/2018	RENOVATION G4 RUE DE PARIS	56 453,83	0,00	0
14/07/2018	ENCEINTE AMPLIFIEE JBL CHARGE 2 PLUS NOIR CL O.PAUL	99,00	0,00	1
14/07/2018	APPAREIL PHOTO BRIDGE KODAK PIXPRO AZ421 NOIR + A	216,98	0,00	1
14/07/2018	ENCEINTE AMPLIFIEE JBL CHARGE 2 PLUS NOIR CL O.PAU	99,00	0,00	1
14/07/2018	MISSION DE COORDINATION SECURITE ET PROTECTION S	455,65	0,00	0
15/07/2018	TVX RENOVATION POSTE G4	30 001,34	0,00	0
17/07/2018	DIAGNOSTIC AMIANTE AVANT TRAVAUX GYM.PYRAMIDES	1 345,20	0,00	20
17/07/2018	ASTRE GF APCP FORMATION	3 834,00	0,00	2
17/07/2018	GECCO PARAPHEUR ELECTRONQUE PES GED	7 164,00	0,00	2
17/07/2018	PARTICIPATION FINANCIERE REQUALLIF BLVD BOIS DE GR	302 926,93	0,00	0

Modalités et date d'acquisition	Désignation du bien	Valeur d'acquisition (coût historique)	Cumul des amortissements	Durée de l'amortissement
18/07/2018	SIEGE ASSIS DEBOUT STOP GO 540-810 MM SCE MAIRIE	237,74	0,00	1
20/07/2018	MISE EN PEINTURE SOUBASSEMENT	1 848,32	0,00	20
24/07/2018	MISSION DE COORDINATION SPS STADE F. COULONS	466,61	0,00	0
25/07/2018	RENOVATION RESEAUX	6 763,03	0,00	0
26/07/2018	SERTISEUSE VIPER P25 + 2BATT.18V+3 CHARGEUR	518,92	0,00	1
26/07/2018	COMPRESSEUR 10 BAR 20L PR SCE PEINTURE	1 258,80	0,00	15
26/07/2018	POSTE A SOUDER OXYFLAM II PRODIGE SOUDAGE-PLOMBERI	1 095,12	0,00	15
27/07/2018	MISSION DE CONTROLE TECHNIQUE	1 080,00	0,00	20
27/07/2018	TRAVAUX REMPLACEMENT DU FAUX PLAFONDS RESTAU. LANG	12 734,78	0,00	20
27/07/2018	LECTEURS POINTAGES CODE BARRES AXEL MONETIQUE	21 480,00	0,00	2
01/08/2018	AVANCE DEMARRAGE REPRIE SS OEUVRE STDE FTNE AUX CO	41 728,62	0,00	0
02/08/2018	RENFORCEMENT CHARPENTE EN URGENCE	25 319,11	0,00	20
03/08/2018	REAMENAGEMENT DU RESTAURANT GS LANGEVIN	39 795,12	0,00	20
03/08/2018	MISSION COORDINATION SPS TENNIS STADE FTNE COULONS	466,55	0,00	0
03/08/2018	DIAGNOSTICS AMIANTE AVANT TRVAUX	751,20	0,00	1
08/08/2018	MISE EN PLACE D'UN PORTILLON GS 2 PARCS	2 678,04	0,00	20
09/08/2018	MOTO POMPE AQUALINE MOTEUR HONDA 50MM 36M3	705,30	0,00	1
09/08/2018	REPRISE EN SOUS-OEUVRE STDE FAONTAIAANE AUX COULONS	39 958,85	0,00	0
09/08/2018	REPRISE EN SOUS-OEUVRE STDE FONTAINE AUX COULONS	142 680,00	0,00	0
09/08/2018	FOURNITURE ET POSE FILMS MAT DEPOLI-O.PAULAT	1 256,15	0,00	15
09/08/2018	FOURNITURE ET POSE SOLAIRE EXTERIEUR ANTI CHALEUR	4 494,91	0,00	15
09/08/2018	FOURNITURE ET POSE RIDEAUX +FILMS DEPOLI-LANGEVIN	2 520,12	0,00	15
30/08/2018	CHAUFFEUSE AVEC ACCOUDROIRS TISSU AMIA	783,89	0,00	1
30/08/2018	REFRIGERATEUR CONGEL BAS 2 PTES 324 L SIEMENS	705,60	0,00	1
30/08/2018	4 COUCHETTES MATERNELLE EMPILABLE 130X55X12CM	168,56	0,00	1
30/08/2018	REMPLACEMENT ONDULEUR SMART UPS 5000VA 230/SERVICE	6 780,00	0,00	5
30/08/2018	ARMOIRE METALLIQUE 198X120 DECOR + 4 TAB AP	392,80	0,00	1
30/08/2018	5 VENTILATEURS SUR PIED PONENT16C ELEGANCE	285,48	0,00	1
30/08/2018	ARMOIRE METALLIQUE 100X120 DECOR BOIS + 2 TAB AP	317,70	0,00	1
31/08/2018	CREATION VMC PR REAMENAGEMENT RESTAURANT SCO-2EME	16 320,32	0,00	20
31/08/2018	REPRISE DES RESEAUX DE RADIATEURS ET REPOSE DES RA	11 475,10	0,00	20
01/09/2018	TRVX D'ELECTRICITE PR REAMENAGMT RESTAURANT-40% DE	37 156,25	0,00	20
01/09/2018	FAUTEUIL DE BUREAU KENO H ASSISE TISUS VIOLET/GRIS	281,77	0,00	1
01/09/2018	6 TABLES DUNE GRIS PIET NOIR 120X80 CM	1 054,87	0,00	15
01/09/2018	7 CLIMATISEURS MOBILES REVERSIBLE PAC 2300 X TROTE	2 823,16	0,00	10
01/09/2018	LICENCE EURADACIO 2* AVEC CLE USB MT DU 10/07/18 A	324,00	0,00	1
01/09/2018	LICENCE EURADACIO 2* AVEC CLE USB DG DU 10/07/18 A	324,00	0,00	1
07/09/2018	DESAMANTAGE POUR TRVX SUR LES MENUISERIES	4 857,85	0,00	20

Modalités et date d'acquisition	Désignation du bien	Valeur d'acquisition (coût historique)	Cumul des amortissements	Durée de l'amortissement
07/09/2018	30% DES TRAVAUX DE REMPLACEMENT EQUIPEMENT INCENDI	3 938,93	0,00	20
07/09/2018	FAUTEUIL DE BUREAU COMFORTO 29 AP	330,98	0,00	1
07/09/2018	MISSION DE CONTROLE TECHNIQUE GS LANGEVIN	1 080,00	0,00	20
13/09/2018	50% AVANCMT TRVX REMPLACEMENT DES ECLAIRAGES 1ER E	19 397,56	0,00	20
13/09/2018	80% AVANCMT TRVX-ALIMENTATION ELECTRIQUE VMC DANS	1 248,06	0,00	15
13/09/2018	70% AVANCMNT TRVX - DEPLACEMENT D'INTERRUPTEURS	2 762,20	0,00	20
14/09/2018	DEPOSE/REPOSE FAUX PLAFONDS PR TRVX REMPLCMT CLOISO	16 497,01	0,00	20
14/09/2018	TRVX FAUX-PLAFONDS SUPP PR TRVX REAMENGMT RESTAURA	2 013,74	0,00	20
14/09/2018	TRAVAUX REMPLACEMENT DU FAUX PLAFONDS RESTAU. LANG	4 798,31	0,00	20
20/09/2018	TABLETTES ACER ICONIA ONE 10 - SCE INFORMATIQUE	332,88	0,00	1
20/09/2018	SUPPORT UNITE CENTRALE RIGIDE-ELEM P.PICASSO	56,52	0,00	1
20/09/2018	2 CHAISES VISITEUR ELEMENTAIRE P.PICASSO	415,22	0,00	1
20/09/2018	9 CHAUFFEUSES DROITE YOLA ANTHRACITE 172	2 076,95	0,00	15
20/09/2018	FOURNITURE ET POSE D'UN STORE VENITIEN - HOTEL DE	166,28	0,00	1
20/09/2018	FOURNITURE ET POSE DE RIDEAUX PR DORTOIR -GS NESLE	1 660,34	0,00	15
21/09/2018	TRVX DE RMPLCMT DES MENUISERIES EXTERIEURS	92 305,20	0,00	20
21/09/2018	RETRAIT ET EVACUATION EN ISDD MENUISERIES AMIANTEE	1 627,20	0,00	20
21/09/2018	AUTOPORTEE KUBOTA GR 1600II + KIT MULCHING CTM	7 118,00	0,00	15
21/09/2018	30 TABLE BRASSERIE HAUT DE GAMME EN BOIS 220X80	2 772,00	0,00	15
21/09/2018	100 CHAISES COQUE HELENE M2 ASSEMBLABLE SCE CTM	2 005,20	0,00	15
21/09/2018	FOURNITURE DE MATERIELS ELECTRIQUES PR DIVERS BATI	14 921,22	0,00	15
22/09/2018	MISE EN PEINTURE SUITE AUX TRVX DE MODIF DE CLOIS	59 934,38	0,00	20
22/09/2018	TRVX DE PEINTURE SUITE AUX TRVX DE REAMENAGEMENT D	14 686,37	0,00	20
25/09/2018	REMISE EN PLACE ET EN SERVICE DE L'ALARME INCENDIE	2 904,12	0,00	20
25/09/2018	TRVX CLOTURES ET PARE BALLONS TERRAINS LA GARENNE	7 889,82	0,00	0
26/09/2018	2 COFFRE A JOUET TRANSPARENT PR LAEP	549,85	0,00	1
26/09/2018	TRAVAUX RENOVATION SR 3 TUNNELS DOUBLE PAROIS	9 616,80	0,00	15
26/09/2018	REMPLACEMENT EQUIPEMENT ALARME INCENDIE DE CATEGOR	7 560,00	0,00	20
26/09/2018	TRVX MODERNISATION DE MAIN COURANTE ET DE BUTS RAB	74 784,53	0,00	20
26/09/2018	TX RENFORCEMENT CHARPENTE BOIS/RENOVATION BARDAGE	25 645,10	0,00	20
26/09/2018	2 SOUFFLEUR ECHO PB770 - SCE PROPLETE URBAINE	1 128,00	0,00	15
26/09/2018	MATERIEL SPECIFIQUE EDUCATIF ET DE DECOUVERTE CREC	352,10	0,00	1
27/09/2018	FOURNITURE ET POSE PANIERS BASKET GYMNASSE DESCARTE	420,00	0,00	1
28/09/2018	MISE EN CONFORMITE DE LA VMC GS O.PAULAT	8 046,02	0,00	15
28/09/2018	TRAVAUX DE RENOVATION POSTE G4 - ARMOIRE B02	178 109,97	0,00	0
29/09/2018	SECHE DESSIN GRAND MODELE HT 90 CM	153,50	0,00	1

Modalités et date d'acquisition	Désignation du bien	Valeur d'acquisition (coût historique)	Cumul des amortissements	Durée de l'amortissement
29/09/2018	SECHE DESSIN GRAND MODELE HT 90 CM MAT.PYRAMIDES	307,00	0,00	1
29/09/2018	DEBROUSSAILLEUSE A BATTRE NU STIHL + ACCESSOIRES	1 090,80	0,00	15
29/09/2018	SOUFFLEUR STIHL THERMIQUE TYPE:BR700	568,80	0,00	1
29/09/2018	DESHERBEUR THERMIQUE A CHARIOT CORNU C/FLAM PRO	390,60	0,00	1
29/09/2018	AUTOPORTEE HONDA HF1211HF - AVEC BAC	2 358,00	0,00	15
29/09/2018	2 TONDEUSES ROBOT A BATTERIE HUSQVARNA	8 400,00	0,00	15
29/09/2018	ASPIRATEUR BILLY GOAT 6.5 CV HONDA GSV	1 908,00	0,00	15
29/09/2018	2 BANCS AVEC DOSSIER BLANC EN 80GR G650 -CRECHE.CO	559,10	0,00	1
29/09/2018	2 MEUBLES A DEGUISEMENTS A538	890,02	0,00	1
29/09/2018	REDRESSE POTEAU AVEC COQUILLE DIAM 60-76-90	4 554,00	0,00	15
29/09/2018	CONTROLE&VERIFICATION TECHNIQUE ACHEVMT PHASE 4	120,00	0,00	1
29/09/2018	CONTROLE&VERIFICATION TECHNIQUE ACHEVMT PHASE 4	168,00	0,00	1
04/10/2018	TRVX RAVALEMENT ET ISOLATION THERMIQUE PAR L'EXTER	170 556,83	0,00	20
06/10/2018	2 LOT DE 6 CHAISES ACCROCH EMPLIABLES DENVER	443,95	0,00	1
06/10/2018	MICRO ONDES 24L +PLATEAU TOURNANT 900W	202,75	0,00	1
06/10/2018	CHARIOT CHAUFFE ASSIETTE 2 PILES + COUVERCLE L960x	1 432,80	0,00	15
06/10/2018	MICRO ONDES 24L + PLATEAU TOURNANT 900W	202,75	0,00	1
10/10/2018	TABLE DIABOLO BIPLACE T1 120X50 CM LOT DE 2	262,08	0,00	1
10/10/2018	TABLE DIABOLO RONDE T1 120 CM MATER.NELES	126,14	0,00	1
10/10/2018	ARMOIRE PORTE BATTANTE L.90 x H.180 CM	339,78	0,00	1
10/10/2018	CHAIRE MELAMINE/PLATEAU MELAMINE/CHANTS PLASTIQUE	156,02	0,00	1
10/10/2018	CAISSON POUR CHAIRE 2 TIROIR FERMETURE PAR SERRURE	117,62	0,00	1
10/10/2018	BACS A EAU TRANSPARENT-MATER. LA GARENNE	261,80	0,00	1
10/10/2018	LOGICIEL PERSOCAR - LECTEUR ENCODEUR SS CONTACT +	2 400,00	0,00	2
10/10/2018	ARMOIRE POSITIVE INOX 1400L GKPV1470-43/P.LAGEVIN	3 586,56	0,00	15
10/10/2018	ARMOIRE POSITIVE INOX 600L GKPV6570-43/PAUL LANGEI	2 294,02	0,00	15
10/10/2018	ARMOIRE POSITIVE INOX 434L GKPV4360-22	1 347,84	0,00	15
10/10/2018	MICRO ONDES 24L + PLATEAU TOURNANT 900W	202,75	0,00	1
11/10/2018	2 BACS A EAU TRANSPARENT-MATER. PAULAT	523,60	0,00	1
11/10/2018	CHANGEMENT DE LA CENTRALE D'ALARME - LOCAL POMPIER	2 091,35	0,00	20
11/10/2018	REMPLACEMENT EQUIPEMENT INCENDIE DE CATEGORIE A	11 846,04	0,00	20
11/10/2018	PORTE MANTEUA CACHE-CAHE 7 PATERES A737 BLEU	160,97	0,00	1
11/10/2018	SOLDE DESAMANTAGE POUR TRVX SUR LES MENUISERIES	4 857,85	0,00	20
11/10/2018	TRVX RAVALEMENT ET ISOLATION THERMIQUE SITU.2	191 934,43	0,00	20
11/10/2018	SOLDE TX RENFORCEMENT CHARPENTE BOIS/RENOVATION BA	61 416,00	0,00	20
11/10/2018	MISSION DE CONTROLE TECHNIQUE - SITUATION FINALE	1 543,25	0,00	20
12/10/2018	REMPLOCMT LUMINAIRES PAR LEDS MAISON SOLIDARITE	3 172,67	0,00	20
12/10/2018	DEPOSE-REPOSE DE 8 RADIANTS GAZ PR TRVX REFECTION	9 187,20	0,00	20
12/10/2018	MISSION DE COORDINATION SPS -AVANCEMENT 75%	1 800,00	0,00	20
12/10/2018	REPRISE EN SS OEUVRE STDE FONTAINE AUX COULONS	120 960,00	0,00	0

Modalités et date d'acquisition	Désignation du bien	Valeur d'acquisition (coût historique)	Cumul des amortissements	Durée de l'amortissement
12/10/2018	SOLDE TRVX MODERNISATION MAINS COURANTE/BUTS RABAT	9 268,95	0,00	20
12/10/2018	SOLDE TRVX REMPLACEMENT EQUIPEMENT INCENDIE	9 190,83	0,00	20
19/10/2018	MISSION DE COORDINATION SPS - AVANCEMENT 50%	652,96	0,00	1
19/10/2018	TRAVAUX DE RENOVATION POSTE G4 - ARMOIRE B04	76 839,16	0,00	0
19/10/2018	MISSION DE MAITRISE D'OEUVRE SITU.4	5 577,60	0,00	0
20/10/2018	MISSION DE COORDINATION SPS AOUT 2018 F.COULONS	466,55	0,00	0
20/10/2018	MISSION DE COORDINATION SPS SEPT 2018 F.COULONS	466,55	0,00	0
20/10/2018	2 FOURS MICRO-ONDES MULTIFONCTION 25L CANDY	318,60	0,00	1
20/10/2018	ESCALIER D'ACCES AU PLAN DE CHANGE	187,00	0,00	1
20/10/2018	2 FAUTEUILS DE BUREAU TISSU NOIR TERTIO S	472,78	0,00	1
24/10/2018	REFECTION REVETEMENTS DE SOLS GS DU NESLES	47 433,14	0,00	20
24/10/2018	DEPLACMT D'INTERRUPTEURS - SITU. DE 25% SUR AVCMT	986,50	0,00	1
24/10/2018	ALIMENTATION ELECTRIQUE DE LA VMC 15% D'AVANCMT TR	234,00	0,00	1
26/10/2018	ASPIRATEUR A DECHETS URBAINS GARRE GALOPIN	17 143,20	0,00	15
26/10/2018	FAUTEUIL DE BUREAU SATURN TISSU NOIR CTM	93,61	0,00	1
26/10/2018	TRVX SERRURERIE-FOURN/POSE SR RAMPE D'ACCES GARDE	1 563,48	0,00	20
27/10/2018	BOUILLOIRES SANS FIL ELECTRIQUE PHILIPS 15L - 220	39,12	0,00	1
27/10/2018	JEUX PEDAGOGIQUES ET D'ANIMATION EN BOIS - MDS	149,60	0,00	1
27/10/2018	REPRISE NE SS OEUVRE STDE FTNE COULONS SIT.3	136 903,26	0,00	0
01/11/2018	BANC VESTIAIRE A VISSER L120 x HT26 CM	292,85	0,00	1
01/11/2018	SIEGE POUR SOL COLORIS BLEU CLAIR TISSU BACHE ENDU	72,17	0,00	1
01/11/2018	MISSION DE CONTROLE TECHNIQUE SR DIVERSES TRVX -GS D	2 643,42	0,00	20
01/11/2018	MISSION C.T PR MISE AUX NORMES ET REMPLCMT LUMINAI	743,17	0,00	1
06/11/2018	DIAGNOSTIC AMIANTE AVANT TRVX REMPLCMT DU SYSTEME	1 046,40	0,00	20
08/11/2018	STATION DE TRAVAIL HP -SALLE J BREL	1 084,56	0,00	5
10/11/2018	FOURNITURE DE MOBILIER URBAIN-TT LA VILLE	2 123,74	0,00	30
10/11/2018	TRVX RAVALEMENT ET ISOLATION THERMIQUE PAR EXT SIT	63 238,61	0,00	20
13/11/2018	FOURNITURE ET POSE DE 2 PARE-BALLONS 120ML HT 6 M	6 900,00	0,00	15
13/11/2018	BOITE A GRAIN 50X65 CM + SUPPORT	1 305,65	0,00	15
13/11/2018	PIED D'ATELIER ELITE TEAM PR REPARATION VELOS	84,16	0,00	1
13/11/2018	MISSION DE COORDINATION SPS OCT 2018 F.COULONS	466,55	0,00	0
13/11/2018	5 TAPIS DE GYM GES 200 X 100 X 5 CM-ELEM DAUZIE	301,38	0,00	1
13/11/2018	6 TAPIS DE GYM GES 200 X 100 X 5 CM-MATER FAISAN	361,66	0,00	1
13/11/2018	REMPLACEMENT HAUBANS DES PANIERS DE BASKET	4 392,00	0,00	15
14/11/2018	FOURN/POSE FONTAINE REFRIGEREE DEBIT 55L/h + FILTR	1 546,56	0,00	15
15/11/2018	USTENSILES DE CUISINES - RELAIS JEUNESSE	466,59	0,00	1
15/11/2018	25% EXECUTION DE LA CONSTRUCTION 5 HABITATS TEMPO	3 600,00	0,00	0
15/11/2018	ACOMPTE REAL. PLANS ET DEPOT PERMIS CONST. 5 HABIT	7 200,00	0,00	0

Modalités et date d'acquisition	Désignation du bien	Valeur d'acquisition (coût historique)	Cumul des amortissements	Durée de l'amortissement
15/11/2018	SERVEUR POWEREDGE R230	7 264,80	0,00	5
16/11/2018	VERIFICATION REGLEMENTAIRE APRE TX	232,22	0,00	1
16/11/2018	VERIFICATION REGLEMENTAIRE APRES TX	268,87	0,00	1
16/11/2018	VERIFICATION REGLEMENTAIRE APRES TX	363,88	0,00	1
17/11/2018	REMPLOMT CHASSIS VITRES DS LOGMT DE FCTION DU BDE	43 996,79	0,00	20
21/11/2018	REPRISE EN SOUS OEUVRE	90 917,65	0,00	0
29/11/2018	2 POUSETTES DOUBLE EVOLUTWIN NOIR	1 625,51	0,00	15
29/11/2018	2 ENCASTREMENT EN U - DOUBLE USAGE ROUGE/ORANGE	152,79	0,00	1
29/11/2018	DEMI-CERCLE VERT CLAIR/VERT FONCE	114,51	0,00	1
29/11/2018	TONNEAU ORANGE/JAUNE CRECHE.CO FAINSANDERIE²	121,54	0,00	1
29/11/2018	TROIS MARCHES ROUGE/ORANGE	71,85	0,00	1
29/11/2018	GRANDE PENTE BLEU/BLEU CLAIR	79,17	0,00	1
29/11/2018	4 TAPIS MOSAIC 96x48 CM VERT CLAIR CRECHE.CO FAIS	211,80	0,00	1
29/11/2018	CHAISE DE BUREAU TISSU GRIS TERTIO S	198,04	0,00	1
29/11/2018	DIABLE ALUMINIUM PLIANT 80 KG + TENDEUR	132,60	0,00	1
29/11/2018	15 LENOVO V530-22ICB INTEL CORE WINDOWS 10 PRO 64 4	10 406,70	0,00	5
29/11/2018	10 LENOVO V530-22ICB INTEL CORE WINDOWS 10 PRO 64 4	6 937,80	0,00	5
29/11/2018	5 LENOVO V410Z 10QV/CORE I3 7100T/WINDOWS10 PRO 6	3 468,90	0,00	5
30/11/2018	DIABLE ACIER 250 KG - 1 BAVETTE FIXE +1 REPLIABLE	207,00	0,00	1
30/11/2018	CAMERA MINI VISIOVAL + CABLE 16M SCE CTM	2 385,04	0,00	15
30/11/2018	LAMPE DE BUREAU LED COSMIX - PUISSANCE 30W P.PICASS	54,72	0,00	1
30/11/2018	TABLEAU MURAL SIMPLE100 X 120 CM - FOND BLANC	116,14	0,00	1
30/11/2018	MISSION DE COORDINATION SPS NOVEMBRE 2018	466,55	0,00	0
04/12/2018	REPRISE EN SOUS-OEUVRE STDE FONTAINE AUX COULONS	72 817,92	0,00	0
04/12/2018	4 SYSTEME SMW UHF RACKABLE WA371+BLX2+BLX4RE BDE.M	1 499,52	0,00	15
04/12/2018	MICRO COL CYGNE EMBASE XLR 30 CM SANS CAPSULE SHUR	197,35	0,00	1
04/12/2018	FOURN/POSE DE FACADES DE HAND EXTERIEURS SECTION R	1 998,00	0,00	15
06/12/2018	POSE DE POTELETS SUR LA RUE DE PARIS	11 954,40	0,00	30
06/12/2018	POSE DE BLOCS PARKING ALLEE JOLIOT CURIE	2 994,72	0,00	30
06/12/2018	POSE DE BLOC-PARKING RUE NELSON MANDELA	3 986,88	0,00	30
06/12/2018	POSE DE BORNES ANTI-STATIONNEMENT ALLEE DE GISEH	3 489,12	0,00	30
06/12/2018	REFECTION DE L'ENTREE DE LA MAISON DES ENFANTS	29 997,91	0,00	0
11/12/2018	LAMPE A POSER FLUORESCENTE CRISTAL SOCLE ET FUT ME	71,52	0,00	1
11/12/2018	TABLEAU MURAL SIMPLE100 X 120 CM - FOND BLANC	327,86	0,00	1
11/12/2018	LOT DE 2 CHAISES 4 PIEDS DOS RESILLE PIET ALU	601,52	0,00	1
11/12/2018	FAUTEUIL DE BUREAU TISSU NOIR TERTIO S ROULLETTE P	236,39	0,00	1
11/12/2018	2 VITRINE INTERIEUR MURALE EXTRAPLATE PLEXI TOLE 6	190,92	0,00	1
11/12/2018	PANNEAU MURAL MAGNETI CADRE ANODISE 8 A4	64,86	0,00	1
11/12/2018	CHAISE DE BUREAU TISSU NOIR TERTIO S	198,04	0,00	1
11/12/2018	LOT DE 2 CHAISES 4 PIEDS DOS RESILLE PIET ALU	200,51	0,00	1
11/12/2018	MISE EN CONFORMITE ADAPB AU MPT JARA	9 963,54	0,00	20
12/12/2018	30 RASPBERRY PI 3 MODELE B / PI MICRO USB	1 105,20	0,00	5
12/12/2018	2 DELL XPS 13 (9370) CORE I7 8550U	3 327,72	0,00	5
12/12/2018	RETRAIT ET EVACUATION EN ISDD DS MENUISERIES AMIAN	15 282,12	0,00	20
12/12/2018	MISE EN PLACE DETECTEUR+COMPTAGE GTB	9 717,43	0,00	20

Modalités et date d'acquisition	Désignation du bien	Valeur d'acquisition (coût historique)	Cumul des amortissements	Durée de l'amortissement
12/12/2018	6 LITS MALETTE UNI	635,20	0,00	1
13/12/2018	TRAVAUX DE CLOTURES ET PARE-BALLONS SITU.1	21 637,45	0,00	0
13/12/2018	TRAVAUX DE CLOTURES ET PARE-BALLONS SITU.2	3 440,27	0,00	0
13/12/2018	REMPLACEMENT DES LUMINAIRES EXISTANTS SOLDE	7 402,87	0,00	20
13/12/2018	DEPLACEMENT D'INTERRUPTEURS SUITE TRVX - SITU.FINA	197,29	0,00	1
14/12/2018	CONST. 5 HABITATS TEMPO REAL. PLANS ET DEPOT PERMI	4 320,00	0,00	0
14/12/2018	EXECUTION BU.ETUDES/MAITRISE D'OEUVRE 5 HABITATS T	3 600,00	0,00	0
14/12/2018	FOURNITURE-POSE BORNES ESCAMOTABLES POUR CTM	22 332,00	0,00	15
14/12/2018	REMPLACEMENT DU PROGRAMMATEUR SUITE DEGATS D'ORAGE	4 039,20	0,00	15
14/12/2018	FAUTEUIL DE BUREAU TISSU NOIR TERTIO S	250,78	0,00	1
15/12/2018	USTENSILES DE CUISINES-MDS	53,95	0,00	1
15/12/2018	REMISE AUX NORMES DES 2 BARRES ASYMETRIQUES FIXEES	12 883,99	0,00	15
18/12/2018	CMD MIGRATION OXALIS + IDPLU + MEP GNAU	15 324,00	0,00	2
18/12/2018	3 POTEAUX TENNIS ACIER CARREE 80/TREUIL/FOURREAUX/	1 812,79	0,00	0
18/12/2018	BANC WIKI CAT SIMPLE ASSISE TILLEUL SANS DOSSIER	200,94	0,00	1
18/12/2018	CONST. 5 HABITATS TEMPORAIRES AVCMT TRVX 30%	73 800,00	0,00	0
21/12/2018	REFECTION CONCESSION - CONSOLIDATION CAVEAU	2 634,00	0,00	0
21/12/2018	BUREAU ERGO COMPACT 90 ASYMETRIQUE MAJESTY 200X100	867,16	0,00	1
27/12/2018	TRAVAUX DE SIGNALISATION ROUTIERE SITU.1	31 144,32	0,00	0
27/12/2018	TRAVAUX DE SIGNALISATION ROUTIERE SITU.2	5 762,88	0,00	0
27/12/2018	TRAVAUX SIGNALISATION COMPLEMENT - SITU.3	11 983,20	0,00	0
Acquisitions à titre gratuit				
Mise à disposition				
Affectation				
Mises en concession ou affermage				
Divers				
<b>TOTAL GENERAL</b>		<b>4 683 159,52</b>	<b>0,00</b>	



<b>IV – ANNEXES</b>	<b>IV</b>
<b>ELEMENTS DU BILAN VARIATION DU PATRIMOINE (article R. 2313-3 du CGCT) – SORTIES</b>	<b>A10.2</b>

**A10.2 – ETAT DES SORTIES DES BIENS D'IMMOBILISATIONS**

Modalités et date de sortie	Désignation du bien	Valeur d'acquisition (coût historique)	Durée de l'amort.	Cumul des amort. antérieurs	Valeur nette comptable au jour de la cession	Prix de cession	Plus ou moins values
Cessions à titre onéreux							
16/05/2018	CRECHE COLLECTIVE FAISANDERIE	255 060,20	0	0,00	255 060,20	255 060,20	0,00
16/05/2018	TERRAIN CRECHE FAISANDERIE	28 588,44	0	0,00	28 588,44	28 588,44	0,00
Cessions à titre gratuit							
Mise à disposition							
Affectation							
Mises en concession ou affermage							
Mise à la réforme							
Divers							
<b>TOTAL GENERAL</b>		<b>283 648,64</b>					<b>0,00</b>

<b>IV – ANNEXES</b>	<b>IV</b>
<b>ELEMENTS DU BILAN OPERATIONS LIEES AUX CESSIONS</b>	<b>A10.3</b>

**A10.3 – OPERATIONS LIEES AUX CESSIONS**

<b>Pour mémoire</b>		<b>Crédits ouverts (BP + DM)</b>
Chapitre 024	Produits des cessions d'immobilisations	465 000,00

<b>Produit des cessions</b>		<b>Réalisations</b>
Compte 775	Produits des cessions d'immobilisations	465 000,00
Compte 675	Valeurs comptables des immobilisations cédées	283 648,64

<b>IV – ANNEXES</b>	<b>IV</b>
<b>ELEMENTS DU BILAN</b> <b>VARIATION DU PATRIMOINE (article L. 300-5 du code de l'urbanisme) – ENTREES</b>	<b>A10.4</b>

**A10.4 – ETAT DES ENTREES D'IMMOBILISATIONS (L. 300-5 du code de l'urbanisme)**

Modalités et date d'acquisition	Désignation du bien	Valeur d'acquisition (coût historique)	Cumul des amortissements	Durée de l'amortissement
Acquisitions à titre onéreux				
Acquisitions à titre gratuit				
Mise à disposition				
Affectation				
Mises en concession ou affermage				
Divers				
<b>TOTAL GENERAL</b>		0,00	0,00	

<b>IV – ANNEXES</b>	<b>IV</b>
<b>ELEMENTS DU BILAN</b> <b>VARIATION DU PATRIMOINE (article L. 300-5 du code de l'urbanisme) – SORTIES</b>	<b>A10.5</b>

**A10.5 – ETAT DES SORTIES DES BIENS D'IMMOBILISATIONS (L. 300-5 du code de l'urbanisme)**

Modalités et date de sortie	Désignation du bien	Valeur d'acquisition (coût historique)	Durée de l'amort.	Cumul des amort. antérieurs	Valeur nette comptable au jour de la cession	Prix de cession	Plus ou moins values
Cessions à titre onéreux							
Cessions à titre gratuit							
Mise à disposition							
Affectation							
Mises en concession ou affermage							
Mise à la réforme							
Divers							
<b>TOTAL GENERAL</b>		0,00					0,00

<b>IV – ANNEXES</b>	<b>IV</b>
<b>ENGAGEMENTS HORS BILAN – ENGAGEMENTS DONNES ET RECUS EMPRUNTS GARANTIS PAR LA COMMUNE OU L'ETABLISSEMENT</b>	<b>B1.1</b>

**B1.1 – ETAT DES EMPRUNTS GARANTIS PAR LA COMMUNE OU L'ETABLISSEMENT (art. L. 2313-1 6°, L. 5211-36 et L. 5711-1 du CGCT)**

Désignation du bénéficiaire	Année de mobilisation et profil d'amortissement de l'emprunt (1)		Objet de l'emprunt garanti	Organisme prêteur ou chef de file	Montant initial	Capital restant dû au 31/12/N	Durée résiduelle	Périodicité des remboursements (2)	Taux initial			Taux moyen constaté sur l'année (6)			Catégorie d'emprunt (7)	Indices ou devises pouvant modifier l'emprunt	Annuité garantie au cours de l'exercice	
	Année	Profil							Taux (3)	Index (4)	Taux actuariel (5)	Taux (3)	Index (4)	Niveau de taux			En intérêts (8)	En capital
Total des emprunts contractés par des collectivités ou des EP (hors logements sociaux)					0,00	0,00											0,00	0,00
Total des emprunts autres que ceux contractés par des collectivités ou des EP (hors logements sociaux)					0,00	0,00											0,00	0,00
Total des emprunts contractés pour des opérations de logement social					4 767 224,25	770 720,77											66 834,68	235 939,06
SOFILOGIS SA	1983	X	104/0911584/35 LOGEMENTS HAMEAU DE CHAMPS	C.D.C.	708 936,08	250 753,34	16,41	A	V	LIVRET A	4,598	V	LIVRET A	2,950	-	EUR	9 313,84	18 623,46
TROIS MOULINS HABITAT	1981	X	108/0929746/41 LOGEMENTS RUE DE PARIS	C.D.C.	1 922 077,21	97 199,75	0,16	A	V	LIVRET A	4,188	V	LIVRET A	3,450	-	EUR	12 406,06	113 488,10
TROIS MOULINS HABITAT	1988	X	109/0260702/LOGEMENTS RUE DE PARIS	C.D.C.	114 931,16	40 629,83	6,00	A	V	LIVRET A	4,226	V	LIVRET A	4,020	-	EUR	2 761,83	4 695,91
TROIS MOULINS HABITAT	1986	X	110/0260006/CONSTRUCTION 17 LOGEMENTS	C.D.C.	476 814,05	52 739,65	1,67	A	V	LIVRET A	4,265	V	LIVRET A	3,950	-	EUR	9 235,17	24 853,36
TROIS MOULINS HABITAT	1987	X	112/0260094/CONSTRUCTION LOGEMENTS	C.D.C.	503 081,76	81 867,62	2,09	A	V	LIVRET A	4,288	V	LIVRET A	3,950	-	EUR	10 673,43	25 199,06
TROIS MOULINS HABITAT	1988	X	113/0260095/CONSTRUCTION LOGEMENTS	C.D.C.	503 081,76	107 066,69	3,16	A	V	LIVRET A	4,183	V	LIVRET A	3,950	-	EUR	10 646,96	24 206,83

Désignation du bénéficiaire	Année de mobilisation et profil d'amortissement de l'emprunt (1)		Objet de l'emprunt garanti	Organisme prêteur ou chef de file	Montant initial	Capital restant dû au 31/12/N	Durée résiduelle	Périodicité des remboursements (2)	Taux initial			Taux moyen constaté sur l'année (6)			Catégorie d'emprunt (7)	Indices ou devises pouvant modifier l'emprunt	Annuité garantie au cours de l'exercice	
	Année	Profil							Taux (3)	Index (4)	Taux actuariel (5)	Taux (3)	Index (4)	Niveau de taux			En intérêts (8)	En capital
TROIS MOULINS HABITAT	1989	X	114/0266628/CONSTRUCTION 56 LOGEMENTS	C.D.C.	538 302,23	140 463,89	4,50	A	V	LIVRET A	4,125	V	LIVRET A	3,950	-	EUR	11 797,39	24 872,34
<b>TOTAL GENERAL</b>					<b>4 767 224,25</b>	<b>770 720,77</b>											<b>66 834,68</b>	<b>235 939,06</b>

(1) Indiquer C pour amortissement constant, P pour amortissement progressif, F pour in fine, X pour autres (à préciser).

(2) Indiquer la périodicité des remboursements A : annuelle ; M : mensuelle ; B : bimestrielle ; S : semestrielle ; T : trimestrielle ; X : autre.

(3) Type de taux d'intérêt : F : fixe ; V : variable simple ; C : complexe (c'est-à-dire un taux variable qui n'est pas seulement défini comme la simple addition d'un taux usuel de référence et d'une marge exprimée en point de pourcentage).

(4) Indiquer le type d'index (ex. EURIBOR 3 mois ...).

(5) Taux annuel, tous frais compris.

(6) Taux hors opération de couverture. Pour les emprunts à taux variable, indiquer le niveau moyen du taux constaté sur l'année.

(7) Catégorie d'emprunt hors opération de couverture. Exemple A-1 (cf. la classification des emprunts suivant la typologie de la circulaire IOCB1015077C du 25 juin 2010 sur les produits financiers offerts aux collectivités territoriales).

(8) Il s'agit des intérêts dus au titre du contrat initial et comptabilisés à l'article 66111 « Intérêts réglés à l'échéance » (intérêts décaissés).

<b>IV – ANNEXES</b>	<b>IV</b>
<b>ENGAGEMENTS HORS BILAN – CALCUL DU RATIO D'ENDETTEMENT RELATIF AUX GARANTIES D'EMPRUNT</b>	<b>B1.2</b>

**B1.2 – CALCUL DU RATIO D'ENDETTEMENT RELATIF AUX GARANTIES D'EMPRUNT**

Calcul du ratio de l'article L. 2252-1 du CGCT	Valeur en euros	
Total des annuités déjà garanties échues dans l'exercice (1)	A	0,00
Total des premières annuités entières des nouvelles garanties de l'exercice (1)	B	0,00
Annuité nette de la dette de l'exercice (2)	C	302 777,74
Provisions pour garanties d'emprunts	D	0,00
<b>Total des annuités d'emprunts garantis de l'exercice</b>	<b>I = A+ B + C - D</b>	<b>302 777,74</b>
<b>Recettes réelles de fonctionnement</b>	<b>II</b>	<b>33 841 882,49</b>

<b>Part des garanties d'emprunt accordées au titre de l'exercice en % (3)</b>	<b>I / II</b>	<b>0,89</b>
---	---------------	-------------

(1) Hors opérations visées par l'article L. 2252-2 du CGCT.

(2) Cf. définition de l'article D. 1511-30 du CGCT.

(3) Les garanties d'emprunt accordées au titre d'un exercice ne doivent pas représenter plus de 50 % des recettes réelles de fonctionnement de ce même exercice.

<b>IV – ANNEXES</b>	<b>IV</b>
<b>ENGAGEMENTS HORS BILAN – ENGAGEMENTS DONNES ET RECUS ETAT DES CONTRATS DE CREDIT-BAIL</b>	<b>B1.3</b>

**B1.3 – 8016 ETAT DES CONTRATS DE CREDIT-BAIL**

Exercice d'origine du contrat	Nature du bien ayant fait l'objet du contrat (1)	Montant de la redevance de l'exercice	Désignation du crédit bailleur	Durée du contrat	Montant des redevances restant à courir					
					N+1	N+2	N+3	N+4	Cumul restant	Total (2)
2017	Mobilier : Location et mise en oeuvre du matériel informatique	57 177,60	AM TRUST	48	57 177,60	57 177,60	0,00	0,00	114 355,20	228 710,40

(1) Indiquer l'objet du bien mobilier ou immobilier.

(2) Total = (N+1, N+2, N+3, N+4) + restant cumul.



<b>IV – ANNEXES</b>	<b>IV</b>
<b>ENGAGEMENTS HORS BILAN – ENGAGEMENTS DONNES ET RECUS LISTE DES CONCOURS ATTRIBUES A DES TIERS</b>	<b>B1.7</b>

**B1.7 – LISTE DES CONCOURS ATTRIBUES A DES TIERS EN NATURE OU EN SUBVENTIONS  
(Article L. 2313-1 du CGCT)**

Nom des bénéficiaires	Montant du fonds de concours ou de la subvention (numéraire)	Prestations en nature
<b>Personnes de droit privé</b>		
<u>Associations</u>		
3 Moulins Habitat	0,00	Prêt d'une salle : J.Effel
A coup D'Zik	0,00	Prêt d'une salle : J.Effel
A.G.V.	0,00	Prêt d'une salle : J.Hallais
AMAP Label de Champs	0,00	Prêt d'une salle : J.Hallais
ASL du Clos de la calotte	0,00	Prêt d'une salle : J.Effel
ASL l'Orée du château	0,00	Prêt d'une salle : J.Hallais
Agence de Champigny	0,00	Prêt d'une salle : J.Hallais
Amicale des Employés communaux	90 000,00	Prêt de salles : J.Effel et J.Hallais
Arômes 2 000	300,00	Prêt de salles : J.Effel, J.Hallais, E.Pottier et centre d'accueil de P.Picasso 1
Association Brighton Square	0,00	Prêt d'une salle : J.Hallais
Association Culture et Loisirs de Champs	4 280,00	Prêt de salles et gymnase : P.Dulphy, J.Jaurès, Bois des Enfants et Pyramides
Association Cultures et Citoyenneté	0,00	Prêt d'une salle : Le Conti
Association Educative et Sportive Boxing club	1 500,00	Prêt de gymnase : Bois des Enfants
Association Française des Solos	0,00	Prêt d'une salle : J.Hallais
Association G. Blues	0,00	Prêt d'une salle : J.Effel
Association Moto Dark Angels	0,00	Prêt de salles : J. Hallais et presbytère
Association Sayouznik	0,00	Prêt de salles : J.Effel et Presbytère
Association Solidarité Franco Congo	0,00	Prêt d'une salle : Presbytère
Association Sport et Loisirs Pablo Picasso	0,00	Prêt d'une salle : Relais P.Picasso
Association Sportive Champs Football	17 351,25	Prêt de salles, gymnases et stades : J.Jaurès, Pyramides, J.Effel, Bois de l'Etang et Hurtebize
Association Sportive Tennis de Table	1 332,37	Prêt d'un gymnase : Descartes
Association Valcoop	0,00	Prêt de salles : J. Hallais et presbytère
Association des Amis de St Loup	0,00	Prêt de salles : J.Hallais et Presbytère
Association des Amis du centre bus des bords de Marne	0,00	Prêt d'une salle : J.Hallais
Association des Parents d'élèves L. Dauzié	0,00	Prêt d'une salle : Presbytère
Association des bords de Marne	0,00	Prêt d'une salle : J.Hallais
Athlétic Club de Champs sur Marne	3 528,36	Prêt d'un gymnase et d'un stade : Pyramides et Hurtebize
Aventure Nomade	0,00	Prêt de salles : J.Hallais et Presbytère
Aéro-club de Lognes	0,00	Prêt d'une salle : J.Hallais
Basket Club	5 838,73	Prêt de salles, gymnases et stade : J.Jaurès, J.Effel, J.Hallais, presbytère, Pyramides et Hurtebize
C.S. Cœur de ville	0,00	Prêt d'une salle : Presbytère
C.S.L.S. 77	0,00	Prêt d'une salle : Presbytère
Cabinet ASTRAE	0,00	Prêt d'une salle : J.Effel
Cabinet BSGI	0,00	Prêt de salles : J. Effel et presbytère
Cabinet Foncia GIEP	0,00	Prêt de salles : J. Effel, J. Hallais et presbytère
Cabinet Jean Charpentier	0,00	Prêt d'une salle : Presbytère
Cabinet STATIM	0,00	Prêt d'une salle : Presbytère
Cabinet Soginco	0,00	Prêt d'une salle : Presbytère
Cabinet VERNIER	0,00	Prêt d'une salle : Presbytère
Cap'Acro	4 807,87	Prêt d'une salle et gymnases : J.Effel, Haute maison, Pyramides et P.Picasso
Centre Social et Culturel (C.S.C.) Georges Brassens	185 000,00	Prêt d'une salle et d'un gymnase : les Catalpas et Bois des Enfants
Centre d'Informations sur les Droits des Femmes et des Familles (C.I.D.F.F.) 94	466,67	
Cercle Celtique Campésien (C.C.C.)	300,00	Prêt d'une salle : J.Hallais
Champs d'hiver	0,00	Prêt d'une salle : Presbytère
Champs pommier	0,00	Prêt d'une salle : Presbytère
Champs sur Marne Badminton	3 974,17	Prêt de Gymnases : Pyramides, Descartes et P.Picasso
Champs à l'écoute	0,00	Prêt de salles : J.Effel et J.Hallais

Nom des bénéficiaires	Montant du fonds de concours ou de la subvention (numéraire)	Prestations en nature
Citya Val d'Europe	0,00	Prêt d'une salle : J.Effel
Club 3ème âge	0,00	Prêt d'une salle : J.Effel
Club de danse 77	0,00	Prêt d'une salle : E.Pottier
Club des poètes de Marne la Vallée	150,00	
Club du 3ème âge Amitié	5 000,00	Prêt d'une salle : J.Effel
Cocktail Ludik	100,00	
Comité La République En Marche	0,00	Prêt de salles : J.Hallais et Presbytère
Comité de jumelage - Jumelons Champs	140,00	Prêt d'une salle : Presbytère
Compagnie théâtre de l'Atrio	270,00	Prêt de salles : J.Jaurès et relais P.Picasso
Connaissance du Val Maubuée	350,00	
Coopérative scolaire classe d'environnement Henri Wallon	140,00	
Coopérative scolaire classe d'environnement Lucien Dauzié	140,00	
Coopérative scolaire classe d'environnement Luzard	70,00	
Coopérative scolaire classe d'environnement Nesles	70,00	
Coopérative scolaire classe d'environnement Olivier Paulat	292,00	
Coopérative scolaire classe d'environnement Pyramides	25 186,00	
Coopérative scolaire classe d'environnement Pablo Picasso	45 887,00	
Coopérative scolaire école maternelle Deux Parcs	351,00	
Coopérative scolaire école maternelle Faisanderie	536,00	
Coopérative scolaire école maternelle Joliot Curie	306,00	
Coopérative scolaire école maternelle La Garenne	459,00	
Coopérative scolaire école maternelle Luzard	247,00	
Coopérative scolaire école maternelle Nesles	525,00	
Coopérative scolaire école maternelle Olivier Paulat	445,00	
Coopérative scolaire école maternelle Pablo Picasso	543,00	
Coopérative scolaire école maternelle Paul Langevin	379,00	
Coopérative scolaire école maternelle Pyramides	264,00	
Coopérative scolaire école primaire Deux Parcs	532,00	
Coopérative scolaire école primaire Henri Wallon	759,00	
Coopérative scolaire école primaire Joliot Curie	414,00	
Coopérative scolaire école primaire Lucien Dauzié	900,00	
Coopérative scolaire école primaire Luzard	400,00	
Coopérative scolaire école primaire Nesles	699,00	
Coopérative scolaire école primaire Olivier Paulat	997,00	
Coopérative scolaire école primaire Pablo Picasso	894,00	
Coopérative scolaire école primaire Paul Langevin	467,00	
Coopérative scolaire école primaire Pyramides	601,00	
Corpo villa du square	0,00	Prêt d'une salle : Presbytère
Dojo Zen	0,00	Prêt d'une salle : Centre d'accueil P. Picasso 1
Défense des Intérêts des Locataires Edouard Branly (D.I.L.E.B.)	50,00	
Défense des locataires 7 à 15 allée de la Lisière (ASLO)	50,00	Prêt d'une salle : les Catalpas
Ecole de Musique & orchestre d'harmonie Champs/Marne	26 000,00	
Ecole du Nesles	0,00	Prêt d'une salle : J.Effel
Ecole élémentaire O. Paulat	0,00	Prêt d'une salle : J.Effel
Elan Cyclo	0,00	Prêt d'une salle : J.Effel
Elan Subbutéo	0,00	Prêt d'une salle : J.Jaurès
Espoir Asie	150,00	
Espérance Gymnastique	5 700,00	Prêt d'une salle et de gymnases : J.Hallais, Bois des Enfants, Haute Maison et Pyramides
Etablissement Français du Sang	0,00	Prêt d'une salle : J.Effel
F. Club-Club Féminin	300,00	Prêt de salles : J.Hallais et Presbytère
F.C.P.E. O. Paulat	0,00	Prêt d'une salle : J.Hallais
Florès de Lafoès	0,00	Prêt de salles : J.Effel et relais P.Picasso
Foncia ICV	0,00	Prêt de salles : J. Effel et presbytère
Foncière et Immobilière	0,00	Prêt d'une salle : Presbytère
Futsal	12 860,30	Prêt de salles et gymnases : Relais P.Picasso, Bois des Enfants, Pyramides, Descartes et Nesles
Fédération Départementale du Logement	0,00	Prêt d'une salle : Deux Parcs
Fédération Nationale des Anciens Combattants en Afrique du nord Comité Champs/Noisiel	100,00	Prêt d'une salle : J.Hallais
GSI Chelles	0,00	Prêt d'une salle : Presbytère
Handball Club Campésien	4 000,00	Prêt de salles et gymnases : J.Jaurès, J.Effel, J.Hallais, presbytère, Pyramides et P.Picasso
IFSTTAR	0,00	Prêt d'une salle : J.Hallais
Instant Qigong	0,00	Prêt d'une salle : J.Hallais

Nom des bénéficiaires	Montant du fonds de concours ou de la subvention (numéraire)	Prestations en nature
Issa Boxing Club	1 690,07	Prêt d'une salle et d'un gymnase : J.Hallais et Bois des Enfants
Jeunesse	75,00	Prêt d'une salle : relais P.Langevin
Judo Club	5 652,00	Prêt de salles et gymnases : J.Hallais, J.Effel, du Nesles et J.Jaurès
La Flamme Créole	300,00	Prêt de salles : J.Effel et relais P.Picasso
La France Insoumise	0,00	Prêt d'une salle : Presbytère
La boutique de copropriété	0,00	Prêt d'une salle : J.Hallais
La cagette Campésienne	0,00	Prêt de salles : J.Effel, J.Hallais, J.Jaurès et presbytère
Le Hameau de Champs	0,00	Prêt d'une salle : J.Hallais
Le Lien	350,00	Prêt d'une salle : J.Effel
Les Aiguilles Campésiennes	0,00	Prêt d'une salle : E.Branly
Les Compagnons du Cœur	0,00	Prêt de salles : J.Hallais, J.Jaurès, Presbytère et centre d'accueil P. Picasso 1
Les Luzardins	2 160,00	Prêt d'une salle et d'un gymnase : E.Pottier et P.Picasso
Les P'tits Loups de P.Langevin	47,00	Prêt des salles : J.Jaurès et presbytère
Les portugais de Marne la Vallée	0,00	Prêt de salles : J.Effel et J.Jaurès
Locataires des Bâtiments de la Garenne (A.L.G.B.)	100,00	
Lycée René Descartes	0,00	Prêt d'une salle : J.Hallais
Maison Pour Tous V. Jara	176 000,00	Prêt d'une salle et de gymnases : les Catalpas, Bois des Enfants, du Nesles et J.Jaurès
Maison Pour Tous V. Jara - Financement poste direction commun M.P.T. Jara et C.S.C. Brassens	67 636,20	
Maubué Gondoire Echecs	75,00	
Mots en scène	0,00	Prêt d'une salle : J.Hallais
Médieva	270,00	Prêt d'une salle : J.Effel
Nexity Val d'Europe	0,00	Prêt d'une salle : J.Hallais
Office Municipal d'Animation (O.M.A.)	9 147,00	Prêt de salles : J.Effel et presbytère
Office des Sports de Champs sur Marne (O.S.C.M.)	2 850,00	Prêt de salles : J.Jaurès et presbytère
On conte pour vous	450,00	Prêt de salles : J.Hallais, J.Jaurès et les Catalpas
Parti Communiste Français	0,00	Prêt de salles : J.Hallais, J.Jaurès et Presbytère
Parti Socialiste + permanence Député	0,00	Prêt de salles : J.Effel, J.Hallais, J.Jaurès et Presbytère
Proxima syndic	0,00	Prêt d'une salle : J. Effel
Pétanque campésienne	0,00	Prêt de salle : J.Effel et J.Hallais
Questions pour un Champion	75,00	Prêt de salles : J.Hallais et P.Dulphy
Rugby Club de Champs	5 978,94	Prêt d'une salle et d'un stade : J.Jaurès et Bois de l'Etang
Résidence la Maréchale	0,00	Prêt d'une salle : J. Effel
SCIC Coop Access	0,00	Prêt d'une salle : J. Effel
SNUIPP de Seine et Marne	0,00	Prêt de salle : J.Effel et J.Hallais
Saria gestion	0,00	Prêt d'une salle : Presbytère
Secours Populaire Français	0,00	Prêt de salles : J.EFFEL et les Deux Parcs
Sons d'histoire	250,00	
Sté Historique Gournay/Champs/Noisy	150,00	
Syndic SEDEI	0,00	Prêt d'une salle : J.Effel
Syndic bénévole du Clos du château	0,00	Prêt d'une salle : J.Hallais
Syndicat C.F.D.T.	0,00	Prêt de salles : J.Hallais, J.Jaurès et Presbytère
Syndicat C.G.T. des agents territoriaux	250,00	Prêt de salles : J.Jaurès et J.Effel
Syndicat Solidaires C.S.T.B.	0,00	Prêt d'une salle : Presbytère
Syndicat UNITIA	0,00	Prêt de salles : J.Effel et Presbytère
Tennis Club de Champs sur Marne	12 331,94	Prêt d'une salle et d'un gymnase : J.Effel et du Nesles
UGAP	0,00	Prêt d'une salle : J.Hallais
Vivre Mieux à Champs	0,00	Prêt d'une salle : Presbytère
Vivre Sour en Seine et Marne	0,00	Prêt d'une salle : J.Effel
Volley Club de Champs	2 500,00	Prêt de gymnases : Descartes et P.Picasso
<u>Entreprises</u>		
<u>Personnes physiques</u>		
<u>Autres</u>		
<b>Personnes de droit public</b>		
<u>Etat</u>		

Nom des bénéficiaires	Montant du fonds de concours ou de la subvention (numéraire)	Prestations en nature
<u>Régions</u> <u>Départements</u> <u>Communes</u> Etablissements publics (EPCI, EPA, EPIC,...) <u>Autres</u> Centre Communal d'Actions Sociales (C.C.A.S.)	126 000,00	
<b>TOTAL GENERAL</b>	<b>870 740,87</b>	

<b>IV – ANNEXES</b>	<b>IV</b>
<b>AUTRES ELEMENTS D'INFORMATIONS – ETAT DU PERSONNEL AU 31/12/N</b>	<b>C1.1</b>

**C1.1 – ETAT DU PERSONNEL AU 31/12/N**

GRADES OU EMPLOIS (1)	CATEGORIES (2)	EMPLOIS BUDGETAIRES (3)			EFFECTIFS POURVUS SUR EMPLOIS BUDGETAIRES EN ETPT (4)		
		EMPLOIS PERMANENTS À TEMPS COMPLET	EMPLOIS PERMANENTS À TEMPS NON COMPLET	TOTAL	AGENTS TITULAIRES	AGENTS NON TITULAIRES	TOTAL
<b>EMPLOIS FONCTIONNELS (a)</b>		<b>4,00</b>	<b>0,00</b>	<b>4,00</b>	<b>4,00</b>	<b>0,00</b>	<b>4,00</b>
Directeur général des services	A	1,00	0,00	1,00	1,00	0,00	1,00
Directeur général adjoint des services	A	2,00	0,00	2,00	2,00	0,00	2,00
Directeur général des services techniques	A	1,00	0,00	1,00	1,00	0,00	1,00
Emplois créés au titre de l'article 6-1 de la loi n° 84-53		0,00	0,00	0,00	0,00	0,00	0,00
<b>FILIERE ADMINISTRATIVE (b)</b>		<b>102,00</b>	<b>0,50</b>	<b>102,50</b>	<b>77,00</b>	<b>6,00</b>	<b>83,00</b>
Adjoint administratif pal 1 cl	C	10,00	0,00	10,00	7,00	0,00	7,00
Adjoint administratif pal 2 cl	C	39,00	0,00	39,00	34,50	0,00	34,50
Adjoint administratif principal 2cl	C	0,00	0,00	0,00	1,00	0,00	1,00
Adjoint administratif territo	C	19,00	0,50	19,50	9,50	3,00	12,50
Adjoint administratif territorial	C	0,00	0,00	0,00	2,00	0,00	2,00
Attaché	A	7,00	0,00	7,00	5,00	0,00	5,00
Attaché hors classe	A	1,00	0,00	1,00	1,00	0,00	1,00
Attaché principal	A	6,00	0,00	6,00	5,00	0,00	5,00
Rédacteur	B	8,00	0,00	8,00	4,00	2,00	6,00
Rédacteur principal 1 cl	B	8,00	0,00	8,00	6,00	1,00	7,00
Rédacteur principal 1cl	B	1,00	0,00	1,00	0,00	0,00	0,00
Rédacteur principal 2 cl	B	3,00	0,00	3,00	2,00	0,00	2,00
<b>FILIERE TECHNIQUE (c)</b>		<b>245,00</b>	<b>0,67</b>	<b>245,67</b>	<b>199,27</b>	<b>27,00</b>	<b>226,27</b>
Adjoint technique pal 2 cl	C	0,00	0,00	0,00	1,00	0,00	1,00
Adjoint technique pal 1 cl	C	17,00	0,00	17,00	14,00	0,00	14,00
Adjoint technique pal 2 cl	C	73,00	0,00	73,00	69,60	0,00	69,60
Adjoint technique territorial	C	116,00	0,67	116,67	93,67	25,00	118,67
Agent de maîtrise	C	5,00	0,00	5,00	0,00	0,00	0,00
Agent de maîtrise	C	0,00	0,00	0,00	3,00	1,00	4,00
Agent de maîtrise principal	C	9,00	0,00	9,00	6,00	0,00	6,00
Ingénieur	A	6,00	0,00	6,00	3,00	0,00	3,00
Ingénieur principal	A	4,00	0,00	4,00	4,00	0,00	4,00
Technicien	B	4,00	0,00	4,00	1,00	0,00	1,00
Technicien principal de 1 cl	B	6,00	0,00	6,00	4,00	0,00	4,00
Technicien principal de 2 cl	B	5,00	0,00	5,00	0,00	1,00	1,00
<b>FILIERE SOCIALE (d)</b>		<b>35,00</b>	<b>0,00</b>	<b>35,00</b>	<b>27,00</b>	<b>2,00</b>	<b>29,00</b>

VILLE DE CHAMPS SUR MARNE - 14BUDGET PRINCIPAL - CA - 2018

GRADES OU EMPLOIS (1)	CATEGORIES (2)	EMPLOIS BUDGETAIRES (3)			EFFECTIFS POURVUS SUR EMPLOIS BUDGETAIRES EN ETPT (4)		
		EMPLOIS PERMANENTS À TEMPS COMPLET	EMPLOIS PERMANENTS À TEMPS NON COMPLET	TOTAL	AGENTS TITULAIRES	AGENTS NON TITULAIRES	TOTAL
Agent social	C	1,00	0,00	1,00	1,00	0,00	1,00
Agent spéc pal écoles mat 1 cl	C	1,00	0,00	1,00	1,00	0,00	1,00
Agent spéc pal écoles mat 2 cl	C	21,00	0,00	21,00	17,00	0,00	17,00
Assistant Socio Educatif Principal	B	1,00	0,00	1,00	0,00	0,00	0,00
Assistant Socio-Educatif Principal	B	0,00	0,00	0,00	1,00	0,00	1,00
Assistant Socio-éducatif	B	1,00	0,00	1,00	0,00	0,00	0,00
Educateur de jeunes enf. 1è cl	B	6,00	0,00	6,00	5,00	0,00	5,00
Educateur de jeunes enf. 2cl	B	4,00	0,00	4,00	2,00	2,00	4,00
<b>FILIERE MEDICO-SOCIALE(e)</b>		<b>34,00</b>	<b>0,00</b>	<b>34,00</b>	<b>32,80</b>	<b>6,00</b>	<b>38,80</b>
Auxil de puériculture pal 1 cl	C	9,00	0,00	9,00	9,00	0,00	9,00
Auxil de puériculture pal 2 cl	C	19,00	0,00	19,00	17,80	6,00	23,80
Infirmier soins gén clas nle	A	1,00	0,00	1,00	1,00	0,00	1,00
Infirmier soins gén hors class	A	1,00	0,00	1,00	1,00	0,00	1,00
Psychologue Hcl.	A	1,00	0,00	1,00	1,00	0,00	1,00
Puéricultrice hors classe	A B	3,00	0,00	3,00	3,00	0,00	3,00
<b>FILIERE MEDICO-TECHNIQUE (f)</b>		<b>0,00</b>	<b>0,00</b>	<b>0,00</b>	<b>0,00</b>	<b>0,00</b>	<b>0,00</b>
<b>FILIERE SPORTIVE (g)</b>		<b>4,00</b>	<b>0,00</b>	<b>4,00</b>	<b>4,00</b>	<b>0,00</b>	<b>4,00</b>
Educateur A.P.S pal 1er cl	B	3,00	0,00	3,00	3,00	0,00	3,00
Educateur territorial A.P.S	B	1,00	0,00	1,00	1,00	0,00	1,00
<b>FILIERE CULTURELLE (h)</b>		<b>0,00</b>	<b>0,00</b>	<b>0,00</b>	<b>0,00</b>	<b>0,00</b>	<b>0,00</b>
<b>FILIERE ANIMATION (i)</b>		<b>102,00</b>	<b>2,70</b>	<b>104,70</b>	<b>81,90</b>	<b>2,10</b>	<b>84,00</b>
Adjoint d'animation pal 1 cl	C	1,00	0,00	1,00	1,00	0,00	1,00
Adjoint d'animation pal 2 cl	C	37,00	1,29	38,29	36,36	0,43	36,79
Adjoint d'animation principal 2 cl		1,00	0,00	1,00	0,00	0,00	0,00
Adjoint territorial animation	C	49,00	1,41	50,41	34,54	1,67	36,21
Animateur	B	7,00	0,00	7,00	6,00	0,00	6,00
Animateur principal 2cl	B	2,00	0,00	2,00	0,00	0,00	0,00
Animateur principal de 1ère cl	B	5,00	0,00	5,00	4,00	0,00	4,00
<b>FILIERE POLICE (j)</b>		<b>0,00</b>	<b>0,00</b>	<b>0,00</b>	<b>0,00</b>	<b>0,00</b>	<b>0,00</b>
<b>EMPLOIS NON CITES (k) (5)</b>		<b>60,00</b>	<b>0,00</b>	<b>60,00</b>	<b>0,00</b>	<b>40,80</b>	<b>40,80</b>
Assistante maternelle	C	58,00	0,00	58,00	0,00	38,80	38,80
Directeur cabinet		1,00	0,00	1,00	0,00	1,00	1,00
Journaliste		1,00	0,00	1,00	0,00	1,00	1,00
<b>TOTAL GENERAL (b + c + d + e + f + g + h + i + j + k)</b>		<b>582,00</b>	<b>3,87</b>	<b>585,87</b>	<b>421,97</b>	<b>83,90</b>	<b>505,87</b>

(1) Les grades ou emplois sont désignés conformément à la circulaire n° NOR : INTB9500102C du 23 mars 1995. Les emplois fonctionnels sont également comptabilisés dans leur filière d'origine.

(2) Catégories : A, B ou C.

(3) Emplois budgétaires créés par l'assemblée délibérante. Les emplois permanents à temps complet sont comptabilisés pour une unité, les emplois à temps non complet sont comptabilisés à hauteur de la quotité de travail prévue par la délibération créant l'emploi.

(4) Equivalent temps plein annuel travaillé (ETPT). Le décompte est proportionnel à l'activité des agents, mesurée par leur quotité de temps de travail et par leur période d'activité sur l'année :

ETPT = Effectifs physiques \* quotité de temps de travail \* période d'activité dans l'année

Exemple : un agent à temps plein (quotité de travail = 100 %) présent toute l'année correspond à 1 ETPT ; un agent à temps partiel, à 80 % (quotité de travail = 80 %) présent toute l'année correspond à 0,8 ETPT ; un agent à temps partiel, à 80 % (quotité de travail = 80 %) présent la moitié de l'année (ex : CDD de 6 mois, recrutement à mi-année) correspond à 0,4 ETPT ( $0,8 * 6 / 12$ ).

(5) Par exemple : emplois dont les missions ne correspondent pas à un cadre d'emploi existant, « emplois spécifiques » régis par l'article 139 ter de la loi n° 84-53 du 26 janvier 1984 etc.







VILLE DE CHAMPS SUR MARNE - 14BUDGET PRINCIPAL - CA - 2018

AGENTS NON TITULAIRES EN FONCTION AU 31/12/N	CATEGORIES (1)	SECTEUR (2)	REMUNERATION (3)		CONTRAT	
			Indice (8)	Euros	Fondement du contrat (4)	Nature du contrat (5)
Assistante maternelle		OTR	0	0,00	A	CDI
Assistante maternelle		OTR	0	0,00	A	CDI
Assistante maternelle		OTR	0	0,00	A	CDI
Assistante maternelle		OTR	0	0,00	A	CDI
Assistante maternelle		OTR	0	0,00	A	CDI
Assistante maternelle		OTR	0	0,00	A	CDI
Assistante maternelle		OTR	0	0,00	A	CDI
Assistante maternelle		OTR	0	0,00	A	CDI
Assistante maternelle		OTR	0	0,00	A	CDI
Assistante maternelle		OTR	0	0,00	A	CDI
Assistante maternelle	C	OTR	0	0,00	A	CDI
Assistante maternelle		OTR	0	0,00	A	CDD
Auxil de puériculture pal 2 cl	C	MS	328	0,00	3-1	CDD
Auxil de puériculture pal 2 cl	C	MS	328	0,00	3-2	CDD
Auxil de puériculture pal 2 cl	C	MS	328	0,00	3-1	CDD
Auxil de puériculture pal 2 cl	C	MS	328	0,00	3-1	CDI
Auxil de puériculture pal 2 cl	C	MS	328	0,00	3-1	CDD
Auxil de puériculture pal 2 cl	C	MS	328	0,00	A	CDI
Directeur cabinet		OTR	680	0,00	A	CDI
Educateur de jeunes enf. 2cl	B	S	347	0,00	3-2	CDD
Educateur de jeunes enf. 2cl	B	S	347	0,00	3-1	CDD
Educateur de jeunes enf. 2cl	B	S		0,00	3-2	CDD
Journaliste		OTR	0	0,00	3-a°	CDD
Rédacteur	B	ADM	339	0,00	3-2	CDD
Rédacteur	B	ADM		0,00	3-a°	CDD
Rédacteur	B	ADM		0,00	3-2	CDD
Rédacteur principal 1 cl	B	ADM	460	0,00	A	CDD
Technicien principal de 2 cl	B	TECH	385	0,00	3-2	CDD
<b>Agents occupant un emploi non permanent (7)</b>				<b>253 974,83</b>		
Adjoint technique territorial	C	TECH	325	0,00	3-1	CDD
Adjoint technique territorial	C	TECH	325	0,00	3-1	A
Adjoint technique territorial	C	TECH	325	0,00	3-1	A
Adjoint technique territorial	C	TECH	325	0,00	3-1	A
Adjoint technique territorial	C	TECH	325	0,00	3-1	A
Adjoint technique territorial	C	TECH	325	0,00	3-1	A
Adjoint technique territorial	C	TECH	325	0,00	3-1	A
Adjoint technique territorial	C	TECH	325	0,00	3-1	A
Adjoint technique territorial	C	TECH	325	0,00	3-1	A
Adjoint technique territorial	C	TECH	325	0,00	3-1	A
Adjoint technique territorial	C	TECH	325	0,00	A OCCASIONNEL	A OCCASIONNEL
Adjoint territorial animation	C	ANIM	325	0,00	3-1	CDD





VILLE DE CHAMPS SUR MARNE - 14BUDGET PRINCIPAL - CA - 2018

AGENTS NON TITULAIRES EN FONCTION AU 31/12/N	CATEGORIES (1)	SECTEUR (2)	REMUNERATION (3)		CONTRAT	
			Indice (8)	Euros	Fondement du contrat (4)	Nature du contrat (5)
Animateur spécialisé		OTR	0	20 310,55	A	A
Animateur spécialisé		OTR		0,00	A	A
Apprenti		OTR	0	13 884,75	A	A
Apprenti		OTR	0	17 483,92	A	A
Apprenti		OTR	0	3 110,19	A	A
Apprenti	C	OTR		0,00	A	
Auxil de puériculture pal 2 cl	C	MS		0,00	3-2	
Médecin		OTR	0	9 888,52	A	A
Médecin		OTR		9 888,52	A	A
Responsable AMAP		OTR	0	36 560,52	A	A Autres
Responsable AMAP		OTR		36 560,52	A	A
Superviseur Relais Parents/En		OTR	0	1 736,90	A	A
Superviseur Relais Parents/En		OTR		0,00	A	A
Superviseur Relais Parents/En	B	OTR		1 188,00	A	A
<b>TOTAL GENERAL</b>				<b>253 974,83</b>		

(1) CATEGORIES: A, B et C.

(2) SECTEUR ADM : Administratif.  
TECH : Technique.  
URB : Urbanisme (dont aménagement urbain).  
S : Social.  
MS : Médico-social.  
MT : Médico-technique.  
SP : Sportif.  
CULT : Culturel  
ANIM : Animation.  
PM : Police.  
OTR : Missions non rattachables à une filière.

(3) REMUNERATION : Référence à un indice brut (indiquer le niveau de l'indice brut) de la fonction publique ou en euros annuels bruts (indiquer l'ensemble des éléments de la rémunération brute annuelle).

(4) CONTRAT : Motif du contrat (loi du 26 janvier 1984 modifiée) :  
3-a° : article 3, 1er alinéa : accroissement temporaire d'activité.  
3-b : article 3, 2ème alinéa : accroissement saisonnier d'activité.  
3-1 : remplacement d'un fonctionnaire autorisé à servir à temps partiel ou indisponible (maladie, maternité...).  
3-2 : vacance temporaire d'un emploi.  
3-3-1° : absence de cadre d'emplois de fonctionnaires susceptibles d'assurer les fonctions correspondantes.  
3-3-2° : emplois du niveau de la catégorie A lorsque les besoins des services ou la nature des fonctions le justifient.  
3-3-3° : emplois de secrétaire de mairie des communes de moins de 1 000 habitants et de secrétaire des groupements composés de communes dont la population moyenne est inférieure à ce seuil.  
3-3-4° : emplois à temps non complet des communes de moins de 1 000 habitants et des groupements composés de communes dont la population moyenne est inférieure à ce seuil, lorsque la quotité de temps de travail est inférieure à 50 %.  
3-3-5° : emplois des communes de moins de 2 000 habitants et des groupements de communes de moins de 10 000 habitants dont la création ou la suppression dépend de la décision d'une autorité qui s'impose à la collectivité ou à l'établissement en matière de création, de changement de périmètre ou de suppression d'un service public.  
3-4 : article 21 de la loi n° 2012-347 : contrat à durée indéterminée obligatoirement proposée à un agent contractuel.  
38 : article 38 travailleurs handicapés catégorie C.  
47 : article 47 recrutements directs sur emplois fonctionnels  
110 : article 110 collaborateurs de groupes de cabinets.  
110-1 : collaborateurs de groupes d'élus.  
A : autres (préciser).

(5) Indiquer si l'agent contractuel est titulaire d'un contrat à durée déterminée (CDD) ou d'un contrat à durée indéterminée (CDI). Les contrats particuliers devront être labellisés « A / autres » et feront l'objet d'une précision (ex : « contrats aidés »).

(6) Occupent un emploi permanent de la fonction publique territoriale, les agents non titulaires recrutés sur le fondement des articles 3-1, 3-2, 3-3, 38 et 47 de la loi n° 84-53 du 26 janvier 1984, ainsi que les agents qui sont titulaires d'un contrat à durée indéterminée pris sur le fondement de l'article 21 de la loi n° 2012-347.

(7) Occupent un emploi non permanent de la fonction publique territoriale, les agents non titulaires recrutés sur le fondement des articles 3, 110 et 110-1.

(8) Si un contrat fixe comme référence de rémunération un traitement hors échelle, il convient de mentionner le chevron conformément à l'article 6 décret 85-1148 du 20 octobre 1985.

<b>IV – ANNEXES</b>	<b>IV</b>
<b>AUTRES ELEMENTS D'INFORMATION ACTIONS DE FORMATION DES ELUS AU 31/12/N</b>	<b>C1.2</b>

**C1.2 – ACTIONS DE FORMATION DES ELUS AU 31/12/N (1)**

<b>ELUS BENEFICIAIRES DES ACTIONS DE FORMATION</b>	<b>ACTIONS DE FORMATION FINANCEES PAR LA COMMUNE OU L'ETABLISSEMENT</b>
GOBERT Julie	Rencontres nationales d'Avignon
RIBAUDEAU Jean	La Commande Publique

(1) Articles L. 2123-12 et L. 2123-14-1 du CGCT.

<b>IV – ANNEXES</b>	<b>IV</b>
<b>AUTRES ELEMENTS D'INFORMATIONS LISTE DES ORGANISMES DANS LESQUELS LA COLLECTIVITE A PRIS UN ENGAGEMENT FINANCIER</b>	<b>C2</b>

**C2 – LISTES DES ORGANISMES DANS LESQUELS A ETE PRIS UN ENGAGEMENT FINANCIER (articles L. 2313-1 et L. 2313-1-1 du CGCT)**

Les documents financiers et comptables de ces organismes sont mis à la disposition du public à (1). Toute personne a le droit de demander communication.				
La nature de l'engagement (2)	Nom de l'organisme	Raison sociale de l'organisme	Nature juridique de l'organisme	Montant de l'engagement
<u>Délégation de service public (3)</u>				
<u>Détention d'une part du capital</u>				
<u>Garantie ou cautionnement d'un emprunt</u>				
- 35 LOGEMENTS HAMEAU DE CHAMPS	SOFILOGIS SA		Autres	708 936,08
- 41 LOGEMENTS RUE DE PARIS	TROIS MOULINS HABITAT		Autres	1 922 077,21
- LOGEMENTS RUE DE PARIS	TROIS MOULINS HABITAT		Autres	114 931,16
- CONSTRUCTION 17 LOGEMENTS	TROIS MOULINS HABITAT		Autres	476 814,05
- CONSTRUCTION LOGEMENTS	TROIS MOULINS HABITAT		Autres	503 081,76
- CONSTRUCTION LOGEMENTS	TROIS MOULINS HABITAT		Autres	503 081,76
- CONSTRUCTION 56 LOGEMENTS	TROIS MOULINS HABITAT		Autres	538 302,23
<u>Subventions supérieures à 75 000 € ou représentant plus de 50 % du produit figurant au compte de résultat de l'organisme</u>				
09/04/2018 - Subvention fonctionnement	Centre Social et Culturel Georges Brassens	Centre Social et Culturel Georges Brassens	Association	185 000,00
09/04/2018 - Subvention fonctionnement	Maison Pour Tous Victor Jara	Maison Pour tous Victor Jara	Association	243 636,20
09/04/2018 - Subvention fonctionnement	Amicale des employés communaux	Amicale des employés communaux	Association	90 000,00
<u>Autres</u>				

(1) Hôtel de ville pour les communes et siège de l'établissement pour les EPCI, syndicat etc... et autres lieux publics désignés par la commune ou l'établissement.

(2) Indiquer la date de la décision (délibérations, contrats ou décisions de l'exécutif).

(3) Préciser la nature de la délégation (concession, affermage, régie intéressée ...).

<b>IV – ANNEXES</b>	<b>IV</b>
<b>AUTRES ELEMENTS D'INFORMATIONS LISTE DES ORGANISMES DE REGROUPEMENT</b>	<b>C3.1</b>

**C3.1 – LISTE DES ORGANISMES DE REGROUPEMENT AUXQUELS ADHERE LA COMMUNE OU  
L'ETABLISSEMENT**

DESIGNATION DES ORGANISMES	DATE D'ADHESION	MODE DE FINANCEMENT (1)	MONTANT DU FINANCEMENT
<b>Etablissements publics de coopération intercommunale</b>			
Communauté d'agglomération de Paris Vallée de la Marne	31/12/1985	TPU	0,00
<b>Autres organismes de regroupement</b>			
C P R H	29/06/1982	1.95€/habitant	49 262,85
SIETREM	31/12/1997		0,00

(1) Indiquer si le financement est fait par TPZ, TPU, TPU + fiscalité additionnelle, fiscalité additionnelle ou sans fiscalité propre.



<b>IV – ANNEXES</b>	<b>IV</b>
<b>DECISIONS EN MATIERE DE TAUX DE CONTRIBUTIONS DIRECTES</b>	<b>D1</b>

**D1 – TAUX DE CONTRIBUTIONS DIRECTES**

Libellés	Bases notifiées (si connues à la date de vote)	Variation des bases/N-1 (%)	Taux appliqués par décision de l'assemblée délibérante (%)	Variation de taux/N-1 (%)	Produit voté par l'assemblée délibérante	Variation du produit/N-1 (%)
Taxe d'habitation	30 583 000,00	1,66	17,95	0,00	5 489 649,00	0,14
TFPB	26 989 000,00	1,81	29,50	0,00	7 961 755,00	1,83
TFPNB	28 300,00	0,24	92,75	0,00	26 248,00	2,16
CFE	0,00	0,00	0,00	0,00	0,00	0,00
<b>TOTAL</b>	<b>0,00</b>	<b>0,00</b>			<b>13 477 652,00</b>	<b>1,14</b>

<b>IV - ANNEXES</b>	<b>IV</b>
<b>ARRETE ET SIGNATURES</b>	<b>D2</b>

Nombre de membres en exercice : 35  
 Nombre de membres présents : 29  
 Nombre de suffrages exprimés : 31

VOTES :

Pour : 31  
 Contre : 0  
 Abstention : 0

Date de convocation : 14/06/2019

Présenté par LE MAIRE (1),  
 A Champs-sur-Marne, le 26/06/2019

LE MAIRE,










Le Maire,  
**MAUD TALLET**

Délibéré par l'assemblée (2), réunie en session ordinaire

A Champs-sur-Marne, le 26/06/2019

Les membres de l'assemblée délibérante (2),

Maud TALLET	
Daniel GUILLAUME	
Julie GOBERT	
Michel BOUGLOUAN	
Lucie KAZARIAN	
Corinne LEGROS-WATERSHOOT	
Sauveur RUSSO	
Mourad HAMMOUDI	
Micheline DAL FARRA	
Michèle HURTADO	
Thierry BABEC	
Jean RIBAUDEAU	
Florence BRET-MEHINTO	
Martine BOMBART	
Serge DELESTAING	
Marie SOUBIE-LLADO	absente pour voir à rue Legros-W.
Colette KASTELYN	absente
Alain LECLERC	
Jean-François PIOTROWSKI	absent, pour voir à rue Dal Farra
Christine DESPLAT	absente, pour voir à rue Hurtado
Charles GUEDOU	absent

Corine THEPAUT	absente
Olivier DANIEL	
Mohammed BOUSSIR	absent, pouvoir à N. Bidoulouan
Cyrille PARIGOT	
Dominique MOEBS (CHANTRAN)	absente, pouvoir à N. Marty
Jean-Patrick MARTY	
Chantal JEUNESSE	
Agnès MIQUEL	absente, pouvoir à N. Bittel
Bernard CHAMPES	
Eric BITBOL	
Emmanuel PEREZ	
Sora SARR	absente, pouvoir à N. Daniel
Margaux HAPPEL	absente, pouvoir à N. Guillaume
Caroline GONTHIER	absente, pouvoir à N. Gobert

Certifié exécutoire par LE MAIRE (1), compte tenu de la transmission en préfecture le 28/06/19 et de la publication le 28/06/19

A Champs-sur-Marne, le 28/06/19  
Le Maire



  
Maud TALLET

(1) Indiquer le maire ou le président de l'organisme

(2) L'assemblée délibérante étant : Le conseil municipal